



**Autorité
des marchés
financiers**

2025

**Les coopératives
de services financiers**

En vertu de la *Loi sur les coopératives de services financiers*¹, toute caisse et toute fédération de caisses constituent des coopératives de services financiers. Au Québec, le secteur des coopératives de services financiers est composé presque exclusivement des caisses membres du Mouvement Desjardins.

Au 31 décembre 2025, 200 coopératives de services financiers étaient en opération. De ce nombre, 198 constituent le réseau des caisses du Mouvement Desjardins, auquel s'ajoutent la Fédération des caisses Desjardins du Québec et la Caisse Ma Financière Prêts et Placements.

Du fait de sa loi constitutive, l'Autorité des marchés financiers (AMF) a notamment pour mission de « veiller à ce que les institutions financières et les autres intervenants du secteur financier respectent les normes de solvabilité qui leur sont applicables et se conforment aux obligations que la loi leur impose en vue de protéger les intérêts des consommateurs de produits et utilisateurs de services financiers et prendre toute mesure prévue à la loi à ces fins ». Dans cette perspective, l'AMF veille au maintien d'un système financier dynamique, intègre et digne de la confiance du public.

Les statistiques et indicateurs financiers présentés ci-après sont quelques-uns des outils utilisés par l'AMF dans le cadre de ses activités de surveillance à l'égard du secteur des coopératives de services financiers.

Faits saillants - Mouvement Desjardins

Aperçu de la performance financière du Mouvement Desjardins en 2025 :

- Des excédents records (3,8 G\$);
- Une croissance soutenue dans l'ensemble des secteurs, notamment :
 - une contribution aux excédents de 1,9 G\$ pour le secteur « Particuliers et entreprises »;
 - une contribution de 1,1 G\$ pour le secteur « Assurance de dommages »;
- Un actif de 510,2 G\$, en hausse de 8,3 % comparativement à 2024;
- Une marge nette d'intérêts stable à 2,66 %;
- Une amélioration du ratio d'efficacité : 69,8 % en 2025 comparativement à 70,8 % en 2024;
- Un rendement des capitaux propres de 9,3 % en 2025 comparativement à 9,0 % en 2024;
- Une progression du ratio de fonds propres de la catégorie 1A de 150 points de base par rapport à l'exercice précédent, soit 23,7 % en 2025 comparativement à 22,2 % en 2024.

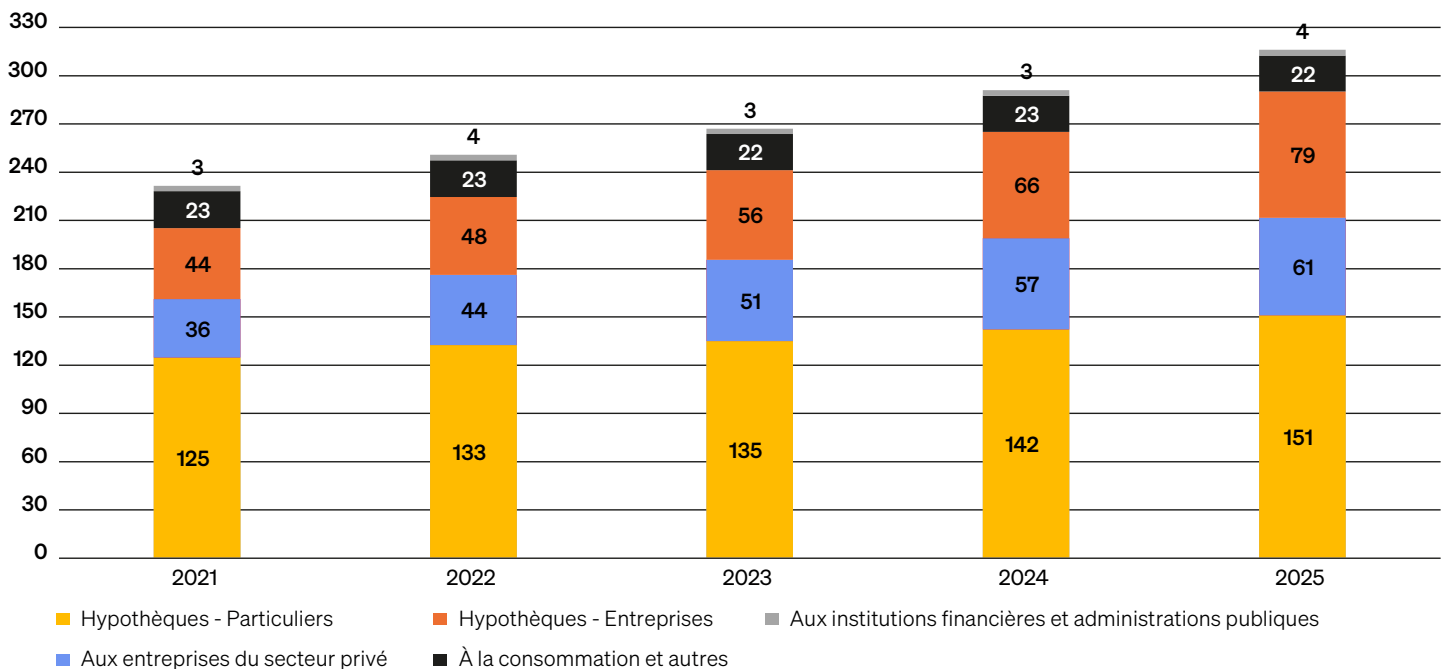
Faits saillants – Caisse Ma Financière Prêts et Placements

- Les excédents avant ristournes ont augmenté de 14,9 %, passant de 187 K\$ en 2024 à 215 K\$ en 2025.
- Les excédents à répartir ont augmenté de 16,0 %, passant de 174 K\$ en 2024 à 202 K\$ en 2025.

1 RLRQ, c. C-67.3.

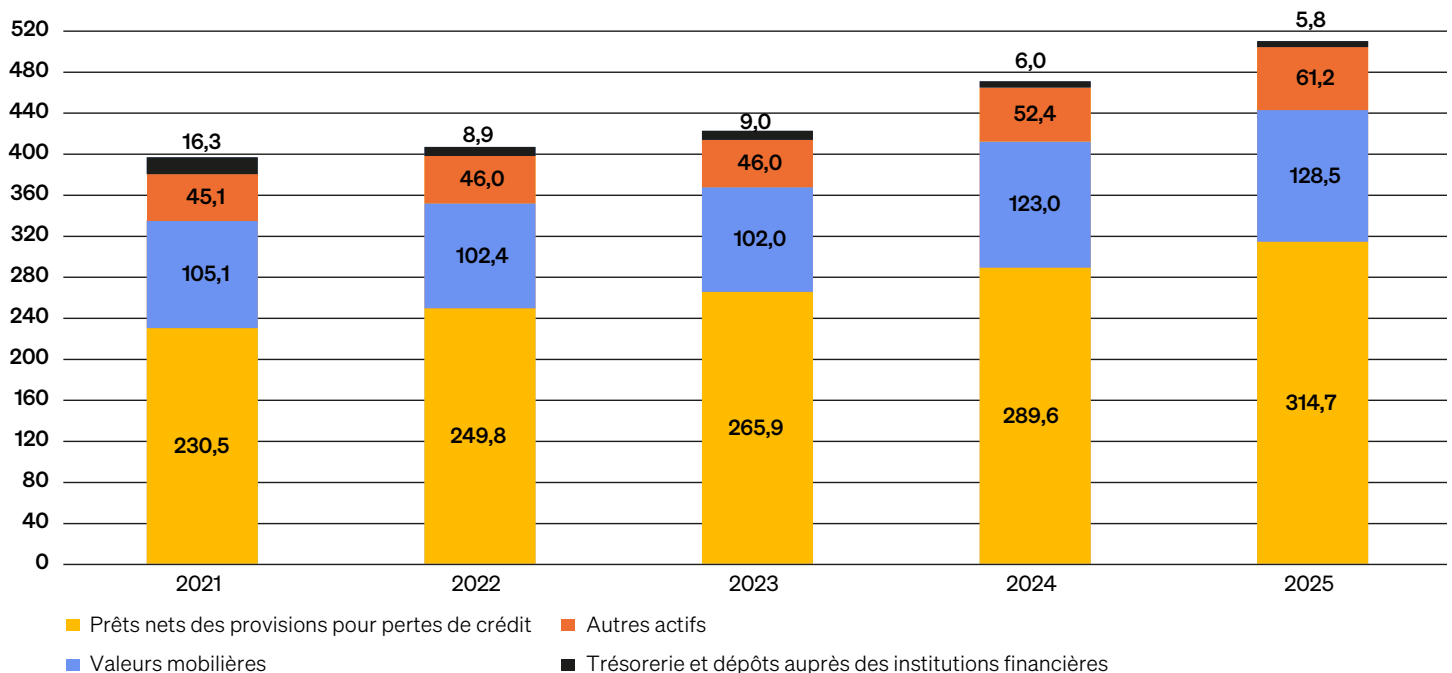
Mouvement Desjardins

Répartition du portefeuille de prêts du Mouvement Desjardins par types de produits (G\$)



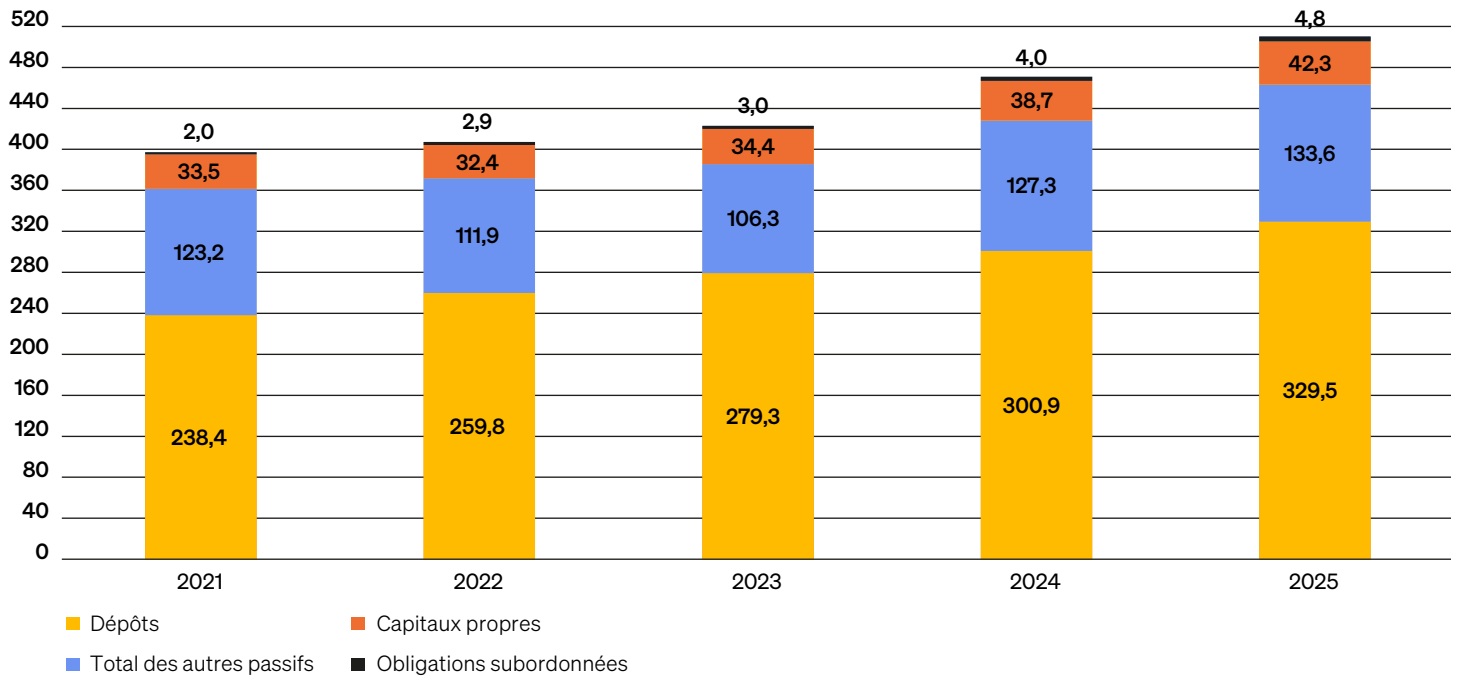
- La composition du portefeuille de prêts du Mouvement Desjardins reste stable par rapport aux années précédentes, avec une forte proportion des prêts hypothécaires aux particuliers (47,8 %).
- Le portefeuille de prêts du Mouvement Desjardins augmente de 8,6 % par rapport à 2024.

Évolution de l'actif du Mouvement Desjardins (G\$)



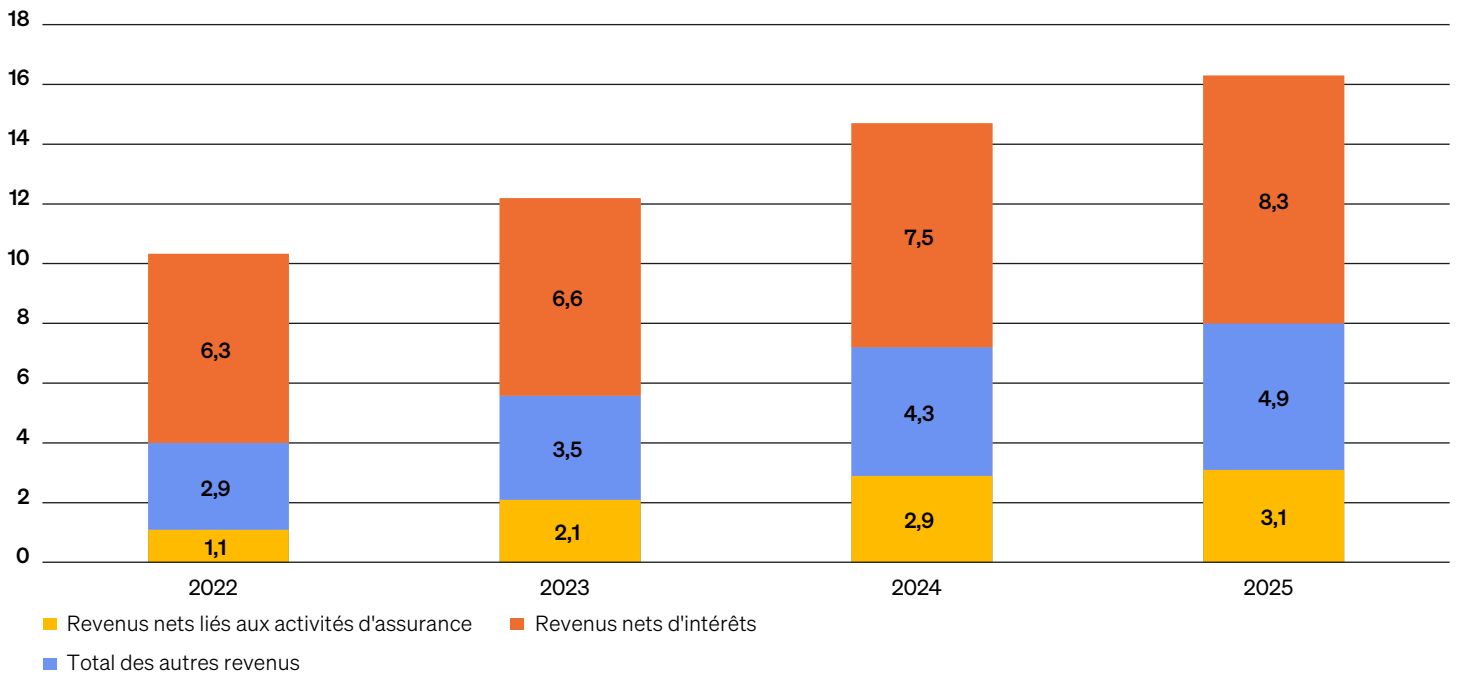
- En 2025, l'actif du Mouvement Desjardins a augmenté de 8,3 %, atteignant 510,2 G\$.
- Cette croissance est principalement attribuable à une hausse de 25,1 G\$ des prêts nets des provisions pour pertes de crédit.

Évolution du passif et des capitaux propres du Mouvement Desjardins (G\$)



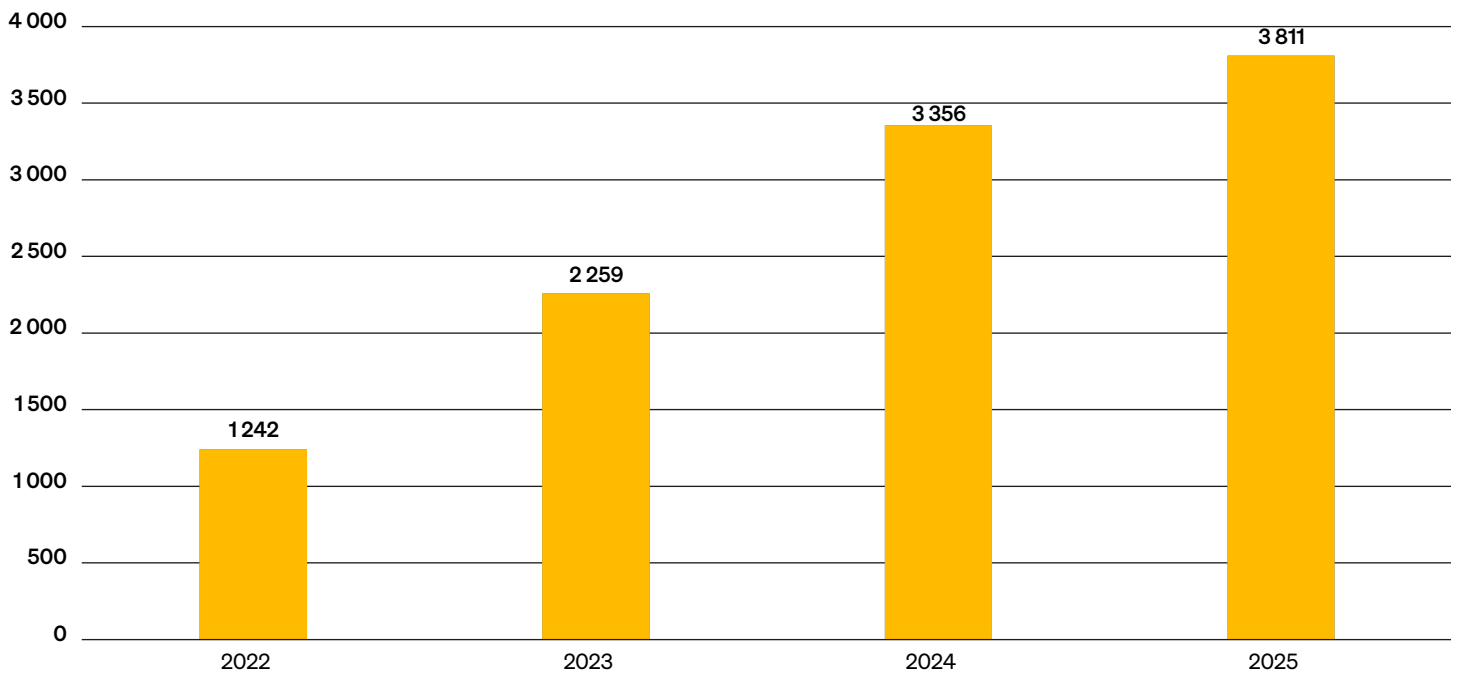
- Les passifs et capitaux propres du Mouvement Desjardins ont progressé de 8,3 % en 2025.
- Cette hausse est notamment attribuable à une augmentation des dépôts de plus de 28 G\$.

Évolution des composantes du revenu total du Mouvement Desjardins (G\$)



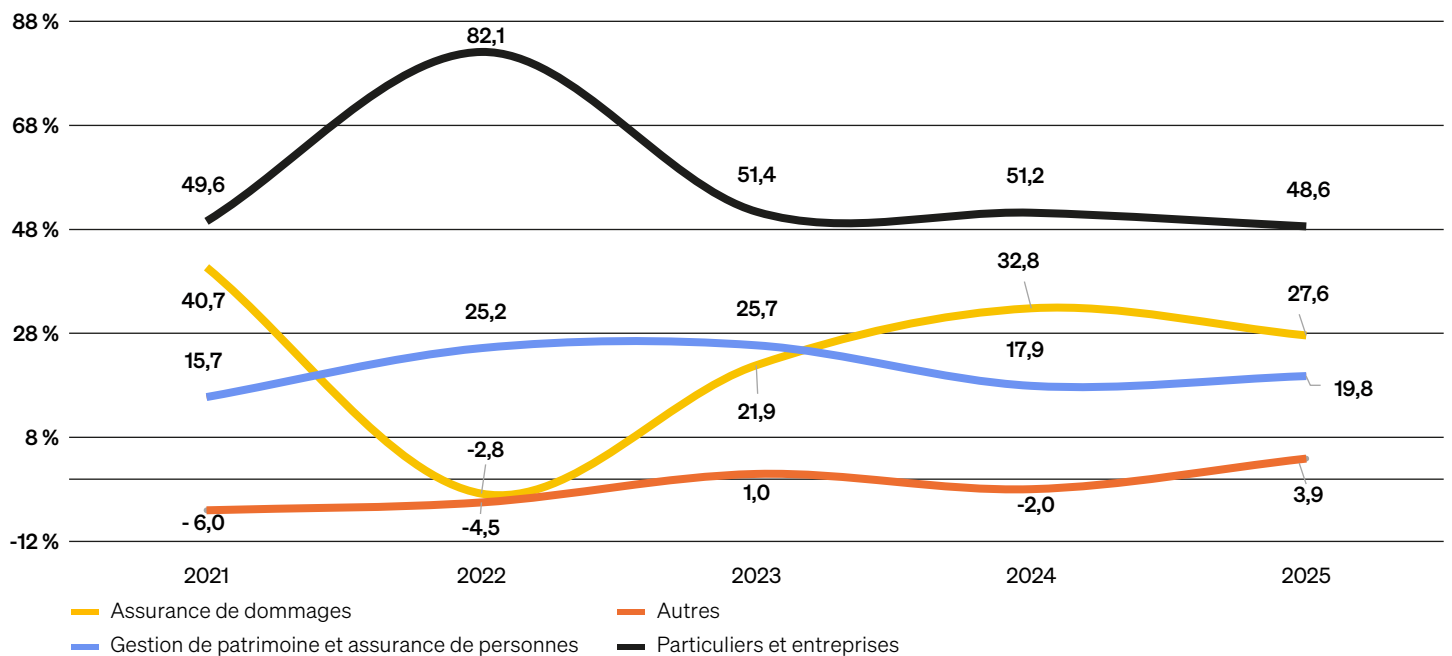
- Le Mouvement Desjardins conclut l'année 2025 avec un revenu total de 16,3 G\$, soit une hausse de 10,9 % par rapport à 2024.

Évolution de l'excédent avant ristournes aux membres du Mouvement Desjardins (M\$)



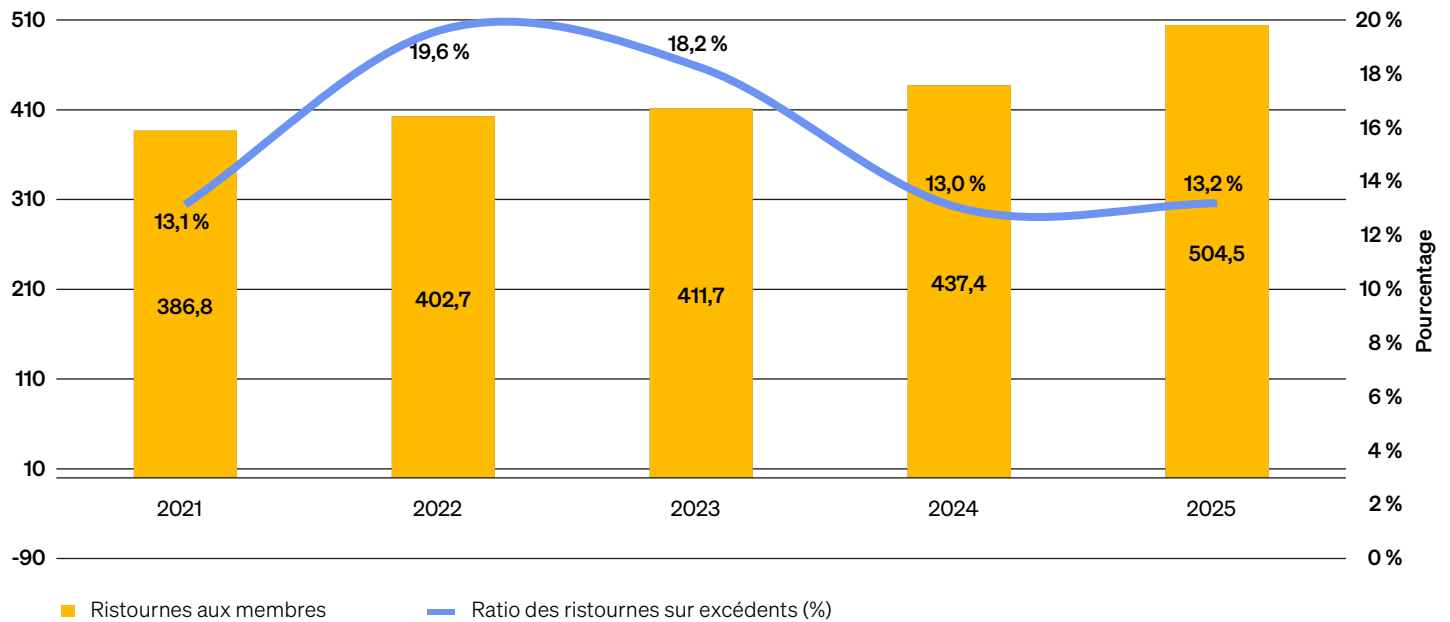
- Les excédents avant ristournes aux membres du Mouvement Desjardins ont connu une hausse en 2025. Ils se sont établis à plus de 3,8 G\$, une augmentation de 13,6 %.

Évolution de chacun des secteurs d'affaires du Mouvement Desjardins qui contribuent aux excédents avant ristournes aux membres



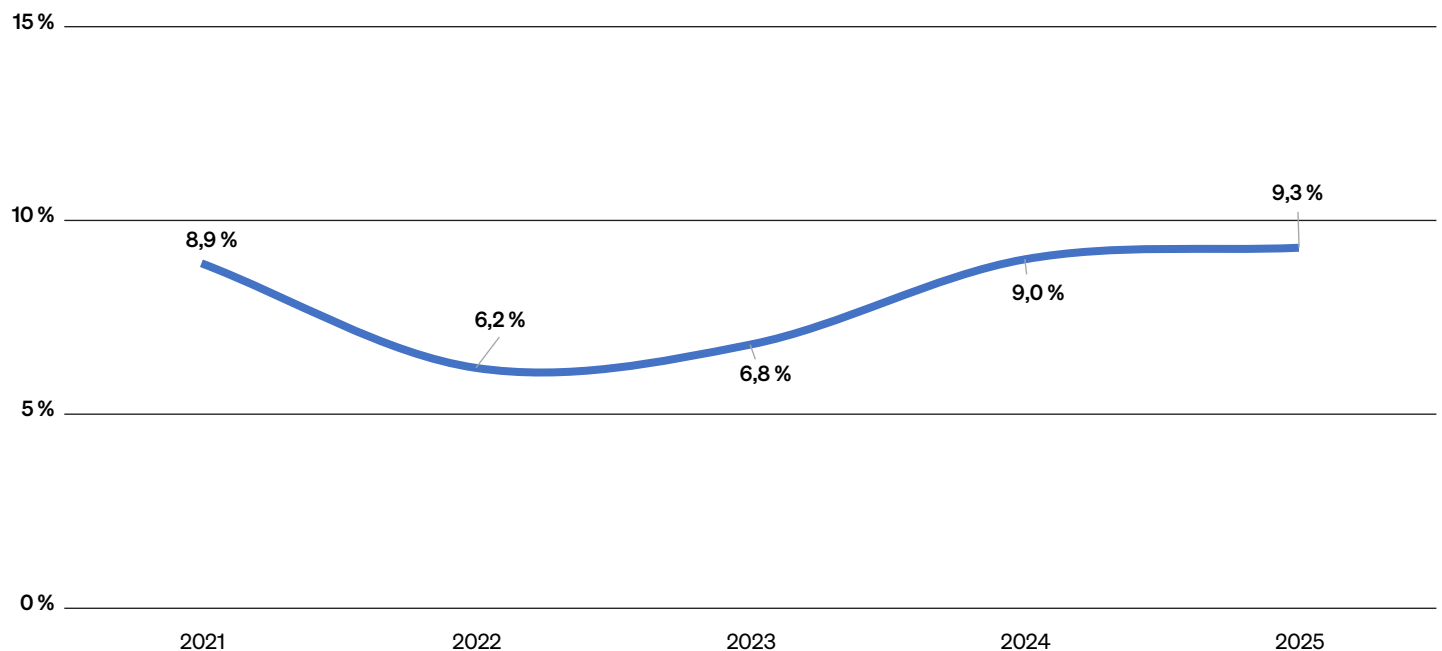
- Les deux secteurs d'affaires qui contribuent le plus aux excédents avant ristournes aux membres du Mouvement Desjardins sont le secteur « particuliers et entreprises » (48,6 %) et celui de l'assurance de dommages (27,6 %).

Évolution des ristournes aux membres du Mouvement Desjardins et évolution du ratio des ristournes sur excédents (M\$)



- Le montant des ristournes versées aux membres du Mouvement Desjardins a connu une progression de 67,1 M\$ en 2025 pour s'établir à 504,5 M\$, soit une hausse de 15,4 % par rapport à l'exercice précédent.
- Établie en fonction de la capacité financière et de la capitalisation du Mouvement Desjardins, la ristourne versée aux membres en 2025 représente 13,2 % des excédents avant ristournes aux membres du Mouvement Desjardins.

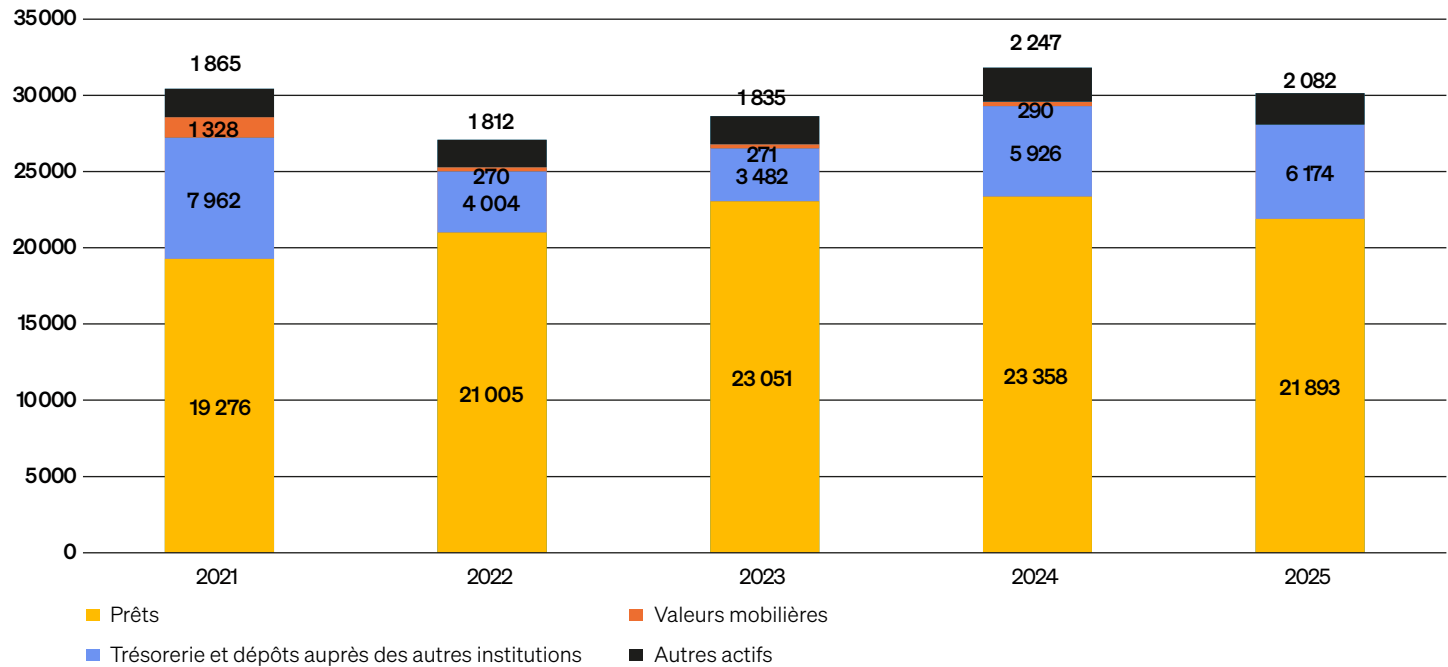
Évolution du rendement des capitaux propres du Mouvement Desjardins



- Le Mouvement Desjardins présente un rendement de ses capitaux propres de 9,3 % en 2025, en hausse de 0,3 point de pourcentage par rapport à 2024.

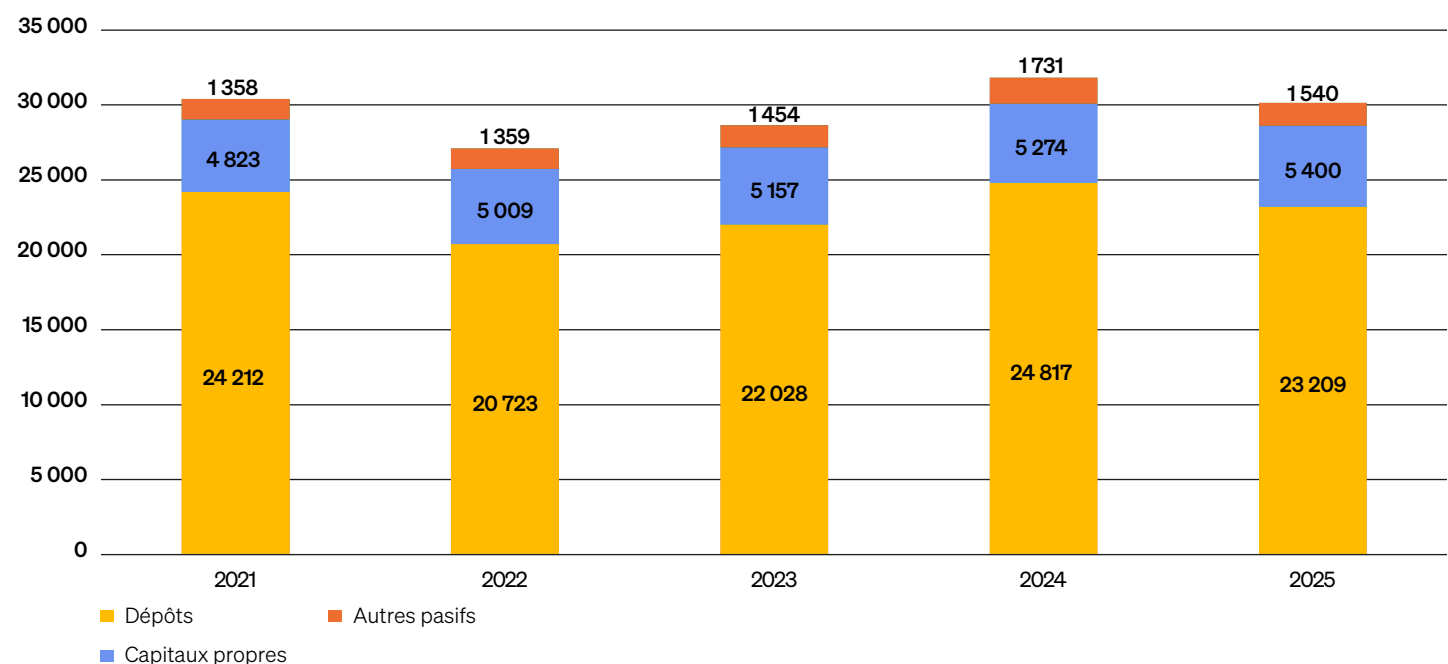
Caisse Ma Financière Prêts et Placements

Évolution de l'actif de la Caisse Ma Financière Prêts et Placements (K\$)



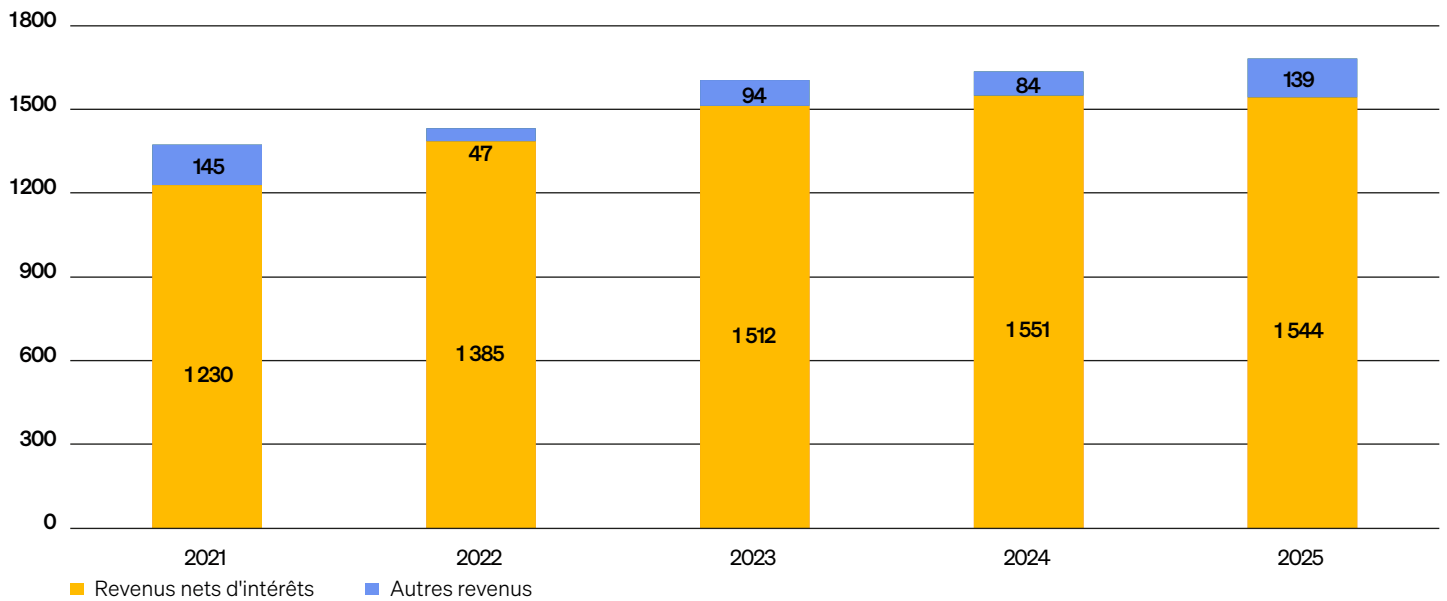
- L'actif de la Caisse Ma Financière Prêts et Placements a diminué de 5,3 % en 2025, passant de 31,8 M\$ en 2024 à 30,1 M\$ en 2025.
- Les prêts représentent plus de 72 % de l'actif de la Caisse Ma Financière Prêts et Placements.

Évolution de l'ensemble des passifs et des capitaux propres de la Caisse Ma Financière Prêts et Placements (K\$)



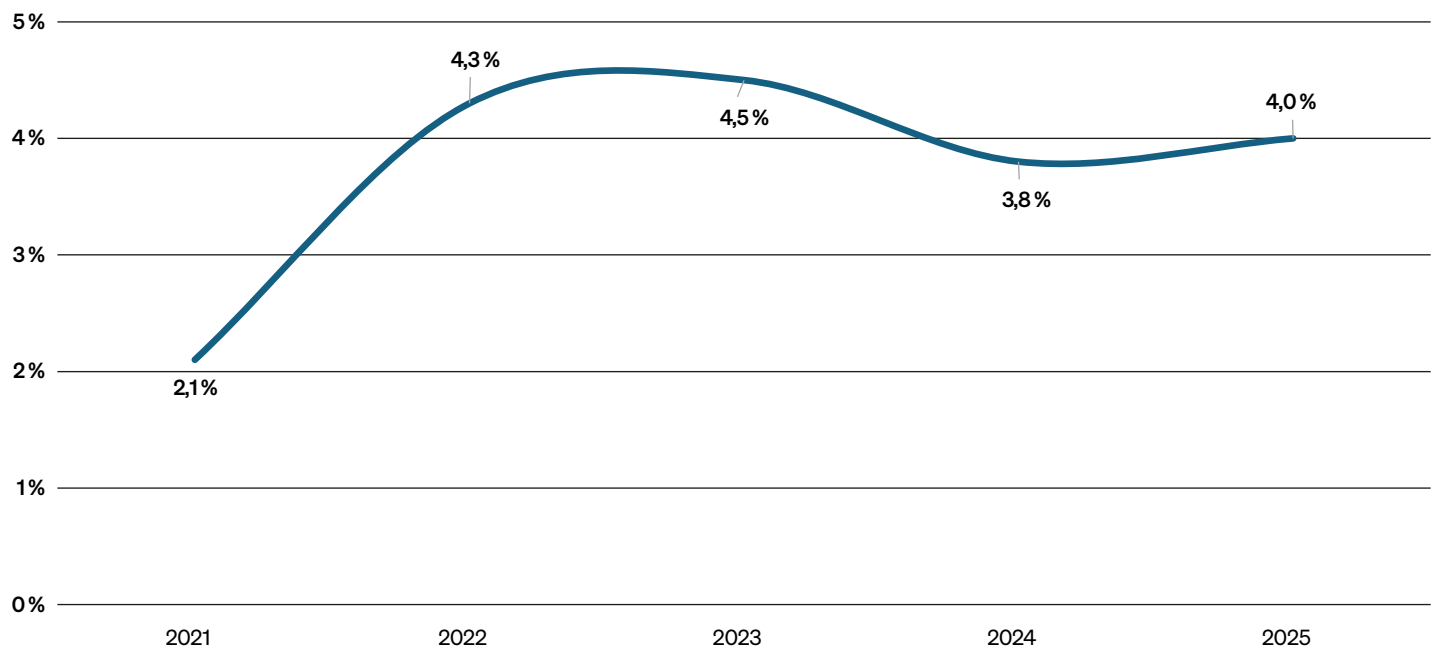
- Les passifs de la Caisse Ma Financière Prêts et Placements ont diminué de 6,8 % en 2025, pour se situer à 24,7 M\$.
- Les capitaux propres ont progressé de 2,4 % en 2025, pour atteindre 5,4 M\$.

Évolution des composantes du revenu total de la Caisse Ma Financière Prêts et Placements (K\$)



- Les revenus de la Caisse Ma Financière Prêts et Placements ont augmenté de 3,0 % pour l'année 2025 et se situent maintenant à plus de 1,6 M\$.

Évolution du rendement des capitaux propres de la Caisse Ma Financière Prêts et Placements



- La Caisse Ma Financière Prêts et Placements présente un rendement de ses capitaux propres de 4,0 % en 2025, en hausse de 0,2 point de pourcentage par rapport à 2024.