

6.

Marchés de valeurs et des instruments dérivés

- 6.1 Avis et communiqués
 - 6.2 Réglementation et instructions générales
 - 6.3 Autres consultations
 - 6.4 Sanctions administratives pécuniaires
 - 6.5 Interdictions
 - 6.6 Placements
 - 6.7 Agréments et autorisations de mise en marché de dérivés
 - 6.8 Offres publiques
 - 6.9 Information sur les valeurs en circulation
 - 6.10 Autres décisions
 - 6.11 Annexes et autres renseignements
-

6.1 AVIS ET COMMUNIQUÉS

Aucune information.

6.2 RÉGLEMENTATION ET INSTRUCTIONS GÉNÉRALES

6.2.1 Consultation

Aucune information.

6.2.2 Publication

DÉCISION N° 2013-PDG-0130

Règlement modifiant le Règlement 81-101 sur le régime de prospectus des organismes de placement collectif

Vu le pouvoir de l'Autorité des marchés financiers (l'« Autorité ») de prendre le *Règlement modifiant le Règlement 81-101 sur le régime de prospectus des organismes de placement collectif* (le « Règlement »), conformément aux paragraphes 1°, 3°, 4.1°, 8°, 11°, 14° et 34° de l'article 331.1 de la *Loi sur les valeurs mobilières*, L.R.Q., c. V-1.1 (la « Loi »);

Vu le pouvoir de l'Autorité de prendre un règlement prévu à la Loi, qui appartient exclusivement à son président-directeur général, conformément à l'article 24 de la *Loi sur l'Autorité des marchés financiers*, L.R.Q., c. A-33.2;

Vu la publication pour consultation au Bulletin de l'Autorité (le « Bulletin ») le 12 août 2011 [(2011) vol. 8, n° 32, B.A.M.F., section 6.2.1] du projet de Règlement accompagné de l'avis réglementaire prévu à l'article 10 de la *Loi sur les règlements*, L.R.Q., c. R-18.1, conformément à l'article 331.2 de la Loi;

Vu les modifications importantes apportées au projet de Règlement à la suite de cette consultation;

Vu la publication pour une seconde consultation au Bulletin le 21 juin 2012 [(2012) vol. 9, n° 25, B.A.M.F., section 6.2.1] du projet de Règlement accompagné de l'avis réglementaire;

Vu les modifications apportées au projet de Règlement à la suite de cette seconde consultation;

Vu la publication pour information au Bulletin le 13 juin 2013 [(2013) vol. 10, n° 23, B.A.M.F., section 6.2.2] du texte révisé du projet de Règlement;

Vu l'obligation de soumettre un règlement pris en vertu de l'article 331.1 de la Loi au ministre, qui peut l'approuver avec ou sans modification, conformément au premier alinéa de l'article 331.2 de la Loi;

Vu le *Décret 874-2012 concernant le ministre et le ministère des Finances et de l'Économie* du 20 septembre 2012, 144 G.O. II, 4868, prévoyant que le ministre des Finances est dorénavant désigné sous le nom de ministre des Finances et de l'Économie;

Vu la recommandation de la Direction principale des fonds d'investissements et de l'information continue;

En conséquence :

L'Autorité prend le *Règlement modifiant le Règlement 81-101 sur le régime de prospectus des organismes de placement collectif*, dans ses versions française et anglaise, dont les textes sont annexés à la présente décision, et en autorise la transmission au ministre des Finances et de l'Économie pour approbation.

Fait le 11 juillet 2013.

Louis Morisset
Président-directeur général

DÉCISION N° 2013-PDG-0131

Règlement modifiant le Règlement 81-102 sur les organismes de placement collectif

Vu le pouvoir de l'Autorité des marchés financiers (l'« Autorité ») de prendre le *Règlement modifiant le Règlement 81-102 sur les organismes de placement collectif* (le « Règlement »), conformément aux paragraphes 1°, 8° et 11° de l'article 331.1 de la *Loi sur les valeurs mobilières*, L.R.Q., c. V-1.1 (la « Loi »);

Vu le pouvoir de l'Autorité de prendre un règlement prévu à la Loi, qui appartient exclusivement à son président-directeur général, conformément à l'article 24 de la *Loi sur l'Autorité des marchés financiers*, L.R.Q., c. A-33.2;

Vu la publication pour consultation au Bulletin de l'Autorité (le « Bulletin ») le 12 août 2011 [(2011) vol. 8, n° 32, B.A.M.F., section 6.2.1] du projet de Règlement accompagné de l'avis réglementaire prévu à l'article 10 de la *Loi sur les règlements*, L.R.Q., c. R-18.1, conformément à l'article 331.2 de la Loi;

Vu les modifications importantes apportées au projet de Règlement à la suite de cette consultation;

Vu la publication pour une seconde consultation au Bulletin le 21 juin 2012 [(2012) vol. 9, n° 25, B.A.M.F., section 6.2.1] du projet de Règlement accompagné de l'avis réglementaire;

Vu les modifications apportées au projet de Règlement à la suite de cette seconde consultation;

Vu la publication pour information au Bulletin le 13 juin 2013 [(2013) vol. 10, n° 23, B.A.M.F., section 6.2.2] du texte révisé du projet de Règlement;

Vu l'obligation de soumettre un règlement pris en vertu de l'article 331.1 de la Loi au ministre, qui peut l'approuver avec ou sans modification, conformément au premier alinéa de l'article 331.2 de la Loi;

Vu le *Décret 874-2012 concernant le ministre et le ministère des Finances et de l'Économie* du 20 septembre 2012, 144 G.O. II, 4868, prévoyant que le ministre des Finances est dorénavant désigné sous le nom de ministre des Finances et de l'Économie (le « décret »);

Vu la décision n° 2013-PDG-0130 en date du 11 juillet 2013, par laquelle l'Autorité a pris le *Règlement modifiant le Règlement 81-101 sur le régime de prospectus des organismes de placement collectif* et a autorisé sa transmission au ministre des Finances et de l'Économie pour approbation, conformément à l'article 331.2 de la Loi et au décret;

Vu la recommandation de la Direction principale des fonds d'investissements et de l'information continue;

En conséquence :

L'Autorité prend le *Règlement modifiant le Règlement 81-102 sur les organismes de placement collectif*, dans ses versions française et anglaise, dont les textes sont annexés à la présente décision, et en autorise la transmission au ministre des Finances et de l'Économie pour approbation.

Fait le 11 juillet 2013.

Louis Morisset
Président-directeur général

DÉCISION N° 2013-PDG-0132

Modification de l'Instruction générale relative au Règlement 81-101 sur le régime de prospectus des organismes de placement collectif

Vu le pouvoir de l'Autorité des marchés financiers (l'« Autorité ») prévu à l'article 274 de la *Loi sur les valeurs mobilières*, L.R.Q., c. V-1.1 (la « Loi »), d'établir des instructions générales qui indiquent comment l'Autorité entend exercer ses pouvoirs discrétionnaires aux fins de l'administration de la Loi;

Vu le pouvoir de l'Autorité d'établir une instruction générale prévu à la Loi, qui appartient exclusivement à son président-directeur général, conformément à l'article 24 de la *Loi sur l'Autorité des marchés financiers*, L.R.Q., c. A-33.2;

Vu la publication pour consultation Bulletin de l'Autorité (le « Bulletin ») le 12 août 2011 [(2011) vol. 8, n° 32, B.A.M.F., section 6.2.1] du projet de modification de l'*Instruction générale relative au Règlement 81-101 sur le régime de prospectus des organismes de placement collectif* (l'« instruction générale »);

Vu les modifications importantes apportées au projet de modification de l'instruction générale, à la suite de cette consultation;

Vu la publication pour une seconde consultation au Bulletin le 21 juin 2012 [(2012) vol. 9, n° 25, B.A.M.F., section 6.2.1] du projet de modification de l'instruction générale;

Vu les modifications apportées au projet de modification de l'instruction générale à la suite de cette seconde consultation;

Vu la publication pour information au Bulletin le 13 juin 2013 [(2013) vol. 10, n° 23, B.A.M.F., section 6.2.2] du texte révisé du projet de modification de l'instruction générale;

Vu la décision n° 2013-PDG-0130 en date du 11 juillet 2013, par laquelle l'Autorité a pris le *Règlement modifiant le Règlement 81-101 sur le régime de prospectus des organismes de placement collectif* et a autorisé sa transmission au ministre des Finances et de l'Économie pour approbation, conformément à l'article 331.2 de la Loi et au *Décret 874-2012 concernant le ministre et le ministère des Finances et de l'Économie*, 144 G.O. II, 4868;

Vu l'article 298 de la Loi prévoyant l'obligation de publier les instructions générales au Bulletin;

Vu la recommandation de la Direction principale des fonds d'investissements et de l'information continue;

En conséquence :

L'Autorité établit la modification de l'*Instruction générale relative au Règlement 81-101 sur le régime de prospectus des organismes de placement collectif*, dans ses versions française et anglaise, dont les textes sont annexés à la présente décision, et autorise sa publication au Bulletin.

La présente décision prend effet le 1^{er} septembre 2013.

Fait le 11 juillet 2013.

Louis Morisset
Président-directeur général

Règlement modifiant le Règlement 81-101 sur le régime de prospectus des organismes de placement collectif et ses concordantsⁱ

L'Autorité des marchés financiers (l'« Autorité ») publie les règlements suivants :

- *Règlement modifiant le Règlement 81-101 sur le régime de prospectus des organismes de placement collectif;*
- *Règlement modifiant le Règlement 81-102 sur les organismes de placement collectif.*

Vous trouverez également ci-joint au présent bulletin, la modification de l'*Instruction générale relative au Règlement 81-101 sur le régime de prospectus des organismes de placement collectif*.

Avis de publication

Les règlements ont été pris par l'Autorité le 11 juillet 2013, ont reçu l'approbation ministérielle requise et entreront en vigueur le 1^{er} septembre 2013.

L'arrêté ministériel approuvant les règlements a été publié dans la *Gazette officielle du Québec*, en date du 28 août 2013 et est reproduit ci-dessous. L'instruction générale prendra effet de façon concomitante à l'entrée en vigueur des règlements.

Le 29 août 2013

ⁱ Diffusion autorisée par Les Publications du Québec

10. L'article 38 de ce règlement est modifié :

1° par le remplacement, dans le premier alinéa, des mots « l'ensemble des coûts de l'aide juridique » par les mots « les coûts de l'aide juridique »;

2° par le remplacement, dans le troisième alinéa, des mots « l'ensemble des coûts de l'aide juridique » par les mots « les coûts de l'aide juridique ».

11. Le présent règlement entre en vigueur le 18 septembre 2013.

60124

A.M., 2013-17**Arrêté numéro V-1.1-2013-17 du ministre des Finances et de l'Économie en date du 15 août 2013**

Loi sur les valeurs mobilières
(chapitre V-1.1, a. 331.1, par. 1°, 3°, 4.1°, 8°, 11°, 14° et 34°)

CONCERNANT le Règlement modifiant le Règlement 81-101 sur le régime de prospectus des organismes de placement collectif et le Règlement modifiant le Règlement 81-102 sur les organismes de placement collectif

VU que les paragraphes 1°, 3°, 4.1°, 8°, 11°, 14° et 34° de l'article 331.1 de la Loi sur les valeurs mobilières (chapitre V-1.1) prévoient que l'Autorité des marchés financiers peut adopter des règlements concernant les matières visées à ces paragraphes;

VU que les troisième et quatrième alinéas de l'article 331.2 de cette loi prévoient qu'un projet de règlement est publié au Bulletin de l'Autorité, qu'il est accompagné de l'avis prévu à l'article 10 de la Loi sur les règlements (chapitre R-18.1) et qu'il ne peut être soumis pour approbation ou être édicté avant l'expiration d'un délai de 30 jours à compter de sa publication;

VU que les premier et cinquième alinéas de cet article prévoient que tout règlement pris en vertu de l'article 331.1 est approuvé, avec ou sans modification, par le ministre des Finances et qu'il entre en vigueur à la date de sa publication à la *Gazette officielle du Québec* ou à une date ultérieure qu'indique le règlement;

VU que le Règlement 81-101 sur le régime de prospectus des organismes de placement collectif a été adopté par la décision n° 2001-C-0283 du 12 juin 2001 (Supplément au Bulletin de la Commission des valeurs mobilières du Québec volume 32, n° 26 du 29 juin 2001);

VU que le Règlement 81-102 sur les organismes de placement collectif a été adopté par la décision n° 2001-C-0209 du 22 mai 2001 (Supplément au Bulletin de la Commission des valeurs mobilières du Québec volume 32, no 22 du 1^{er} juin 2001);

VU qu'il y a lieu de modifier ces règlements;

VU que le projet de Règlement modifiant le Règlement 81-101 sur le régime de prospectus des organismes de placement collectif et le projet de Règlement modifiant le Règlement 81-102 sur les organismes de placement collectif ont été publiés une première fois au Bulletin de l'Autorité des marchés financiers, volume 8, n° 32 du 12 août 2011 et une seconde fois au Bulletin de l'Autorité des marchés financiers, volume 9, n° 25 du 21 juin 2012;

VU que l'Autorité des marchés financiers a adopté le 11 juillet 2013, par la décision n° 2013-PDG-0130, le Règlement modifiant le Règlement 81-101 sur le régime de prospectus des organismes de placement collectif et, par la décision n° 2013-PDG-0131, le Règlement modifiant le Règlement 81-102 sur les organismes de placement collectif;

VU qu'il y a lieu d'approuver ces règlements sans modification;

EN CONSÉQUENCE, le ministre des Finances et de l'Économie approuve sans modification le Règlement modifiant le Règlement 81-101 sur le régime de prospectus des organismes de placement collectif et le Règlement modifiant le Règlement 81-102 sur les organismes de placement collectif, dont les textes sont annexés au présent arrêté.

Le 15 août 2013

Le ministre des Finances et de l'Économie,
NICOLAS MARCEAU

Règlement modifiant le Règlement 81-101 sur le régime de prospectus des organismes de placement collectif

Loi sur les valeurs mobilières
(chapitre V-1.1, a. 331.1, par. 1°, 3°, 4.1°, 8°, 11°, 14° et 34°)

1. L'article 1.1 du Règlement 81-101 sur le régime de prospectus des organismes de placement collectif est modifié :

1^o par l'insertion, avant la définition de l'expression «aperçu du fonds», de la suivante :

« action en justice prévue par la loi » :

a) en Alberta, le droit prévu au paragraphe *a* de l'article 206 du Securities Act;

b) en Colombie-Britannique, le droit prévu à l'article 135 du Securities Act;

c) au Manitoba, le droit prévu à l'article 141.2 de la Loi sur les valeurs mobilières;

d) au Nouveau-Brunswick, le droit prévu à l'article 155 de la Loi sur les valeurs mobilières;

e) dans les Territoires du Nord-Ouest, le droit prévu à l'article 116 de la Loi sur les valeurs mobilières;

f) au Nunavut, le droit prévu à l'article 116 de la Loi sur les valeurs mobilières;

g) en Saskatchewan, le droit prévu au paragraphe 2 de l'article 141 du The Securities Act, 1988;

h) au Yukon, le droit prévu à l'article 116 de la Loi sur les valeurs mobilières; »;

2^o par l'insertion, après la définition de l'expression «contrat important», de la suivante :

« droit de résolution prévu par la loi » :

a) en Alberta, le droit prévu au paragraphe 1 de l'article 130 du Securities Act;

b) en Colombie-Britannique, le droit prévu aux paragraphes 3 et 5 de l'article 83 du Securities Act;

c) au Manitoba, le droit prévu aux articles 1.2 et 1.5 du Local Rule 41-502 Prospectus Delivery Requirement;

d) au Nouveau-Brunswick, le droit prévu au paragraphe 2 de l'article 88 de la Loi sur les valeurs mobilières;

e) dans les Territoires du Nord-Ouest, le droit prévu au paragraphe 2 de l'article 101 de la Loi sur les valeurs mobilières;

f) au Nunavut, le droit prévu au paragraphe 2 de l'article 101 de la Loi sur les valeurs mobilières;

g) en Saskatchewan, le droit prévu au paragraphe 3 de l'article 79 du The Securities Act, 1988;

h) au Yukon, le droit prévu au paragraphe 2 de l'article 101 de la Loi sur les valeurs mobilières; ».

2. L'article 2.5 de ce règlement est modifié, dans le paragraphe 6, par la suppression des mots «ou l'acquéreur» et par le remplacement des mots «ou tout achat effectué» par le mot «effectuée».

3. L'article 2.8 de ce règlement est modifié par la suppression des mots «ou à l'acquéreur».

4. L'article 3.2 de ce règlement est modifié :

1^o par la suppression, dans le paragraphe 1, des mots «ou d'envoyer»;

2^o par le remplacement du paragraphe 2 par les suivants :

«2) Lorsqu'un prospectus doit être transmis à une personne en vertu de la législation en valeurs mobilières, le dernier aperçu du fonds de la catégorie ou de la série de titres applicable qui a été déposé en vertu du présent règlement est transmis à cette personne en même temps et de la même manière que le prospectus.

«2.1) L'obligation de transmettre un prospectus prévue par la législation en valeurs mobilières ne s'applique pas si l'aperçu du fonds est transmis conformément au paragraphe 2.

«2.2) En Nouvelle-Écosse, l'aperçu du fonds est un document d'information visé au paragraphe 1A de l'article 76 du Securities Act;

«2.3) En Ontario, l'aperçu du fonds est un document d'information visé au paragraphe 1.1 de l'article 71 de la Loi sur les valeurs mobilières.»;

3^o par la suppression, dans le sous-paragraphe *a* du paragraphe 3, des mots «ou acquéreur» et «ou à acquérir».

5. Ce règlement est modifié par l'insertion, après l'article 3.2, des suivants :

«3.2.1. Aperçu du fonds – droit de résolution du souscripteur

1) L'aperçu du fonds transmis conformément au paragraphe 2 de l'article 3.2 confère au souscripteur le même droit de résolution que dans le cas d'un prospectus transmis en vertu de la législation en valeurs mobilières et il constitue un document prescrit pour l'application du droit de résolution prévu par la loi.

2) En Nouvelle-Écosse, le paragraphe 2 de l'article 76 du Securities Act s'applique au lieu du paragraphe 1.

3) En Ontario, le paragraphe 2 de l'article 71 de la Loi sur les valeurs mobilières s'applique au lieu du paragraphe 1.

4) Au Québec, l'article 30 de la Loi sur les valeurs mobilières s'applique au lieu du paragraphe 1.

«3.2.2. Aperçu du fonds – action en justice du souscripteur en cas de non-transmission

1) Le souscripteur auquel l'aperçu du fonds n'est pas transmis conformément au paragraphe 2 de l'article 3.2 peut intenter la même action en justice que lorsque le prospectus ne lui est pas transmis conformément à la législation en valeurs mobilières et l'aperçu du fonds constitue un document prescrit pour l'application de l'action en justice prévue par la loi.

2) En Nouvelle-Écosse, le paragraphe 1 de l'article 141 du Securities Act s'applique au lieu du paragraphe 1

3) En Ontario, l'article 133 de la Loi sur les valeurs mobilières s'applique au lieu du paragraphe 1.

4) Au Québec, l'article 214 de la Loi sur les valeurs mobilières s'applique au lieu du paragraphe 1.»

6. L'article 3.5 de ce règlement est modifié par le remplacement, dans le texte anglais, du mot «must» par le mot «may».

7. L'article 4.1 de ce règlement est modifié par le remplacement, dans le texte anglais du paragraphe 1, des mots «in a format» par les mots «be in a format».

8. L'article 5.1 de ce règlement est modifié par la suppression du paragraphe 3.

9. Ce règlement est modifié par le remplacement de l'article 5.2 par le suivant :

«5.2. Combinaison d'aperçus du fonds en vue de leur transmission

1) L'aperçu du fonds transmis en vertu de l'article 3.2 ne peut être attaché à d'autres documents ou relié avec ceux-ci, à l'exception des documents suivants :

1. une page de titre générale se rapportant au jeu de documents attachés ou reliés;

2. un avis d'exécution qui confirme la souscription des titres de l'OPC;

3. l'aperçu du fonds d'un autre OPC si celui-ci est transmis en vertu de l'article 3.2;

4. le prospectus simplifié ou le prospectus simplifié combiné de l'OPC;

5. tout document intégré par renvoi dans le prospectus simplifié ou le prospectus simplifié combiné;

6. les documents de demande d'ouverture de compte;

7. les demandes et documents de régime fiscal enregistré.

2) Si l'avis d'exécution visé au paragraphe 1 est attaché à l'aperçu du fonds ou relié avec celui-ci, tout autre document d'information à transmettre pour satisfaire à une obligation réglementaire relative à la souscription indiquée dans l'avis d'exécution peut être attaché à l'aperçu du fonds ou relié avec celui-ci.

3) Si l'aperçu du fonds est attaché à l'un des documents visés au paragraphe 1 ou relié avec lui, une table des matières présentant tous les documents doit être attachée à l'aperçu du fonds ou reliée avec celui-ci, sauf si le seul autre document attaché ou relié est la page de titre générale ou l'avis d'exécution.

4) Si un ou plusieurs aperçus du fonds sont attachés à l'un des documents visés au paragraphe 1 ou reliés avec lui, seuls la page de titre générale, la table des matières et l'avis d'exécution peuvent être placés devant les aperçus du fonds.»

10. Le Formulaire 81-101F1 de ce règlement est modifié :

1° dans les directives générales :

a) par le remplacement, dans le paragraphe 13, des mots «joint» et «joint» par, respectivement, les mots «attachés» et «attaché»;

b) par la suppression, dans le paragraphe 19, des mots «ou d'envoyer»;

2° dans la partie A :

a) par l'addition, après le paragraphe 6 de la rubrique 1.1, de ce qui suit :

«DIRECTIVES

Donner l'information entre crochets visée au paragraphe 3 ci-dessus, selon le cas :

a) *en indiquant le nom de chaque territoire du Canada dans lequel l'OPC entend offrir des titres au moyen du prospectus;*

b) en indiquant que le dépôt a été effectué dans chaque province ou dans chaque province et territoire du Canada;

c) en indiquant les territoires du Canada dans lesquels le dépôt a été effectué et en énumérant ceux où il ne l'a pas été (c'est-à-dire toutes les provinces ou chaque province et territoire du Canada, à l'exception de/du [nom des territoires exclus]). »;

b) par l'addition, après le paragraphe 6 de la rubrique 1.2, de ce qui suit :

«DIRECTIVES

Donner l'information entre crochets visée au paragraphe 3 ci-dessus, selon le cas :

a) en indiquant le nom de chaque territoire du Canada dans lequel l'OPC entend offrir des titres au moyen du prospectus;

b) en indiquant que le dépôt a été effectué dans chaque province ou dans chaque province et territoire du Canada;

c) en indiquant les territoires du Canada dans lesquels le dépôt a été effectué et en énumérant ceux où il ne l'a pas été (c'est-à-dire toutes les provinces ou chaque province et territoire du Canada, à l'exception de/du [nom des territoires exclus]). »;

c) par le remplacement, dans le paragraphe 3 de la rubrique 4, des mots «fonds commun de placement» par les mots «organisme de placement collectif»;

d) dans la rubrique 6 :

i) par le remplacement, dans l'intitulé, de «Achats, substitutions» par «Souscriptions, échanges»;

ii) par le remplacement, dans le paragraphe 1, de «Achats, substitutions» par «Souscriptions, échanges» et des mots «d'achat» par les mots «de souscription»;

e) par le remplacement, dans le tableau suivant le paragraphe 6 de la rubrique 8.1, des mots «frais de substitution» par les mots «frais d'échange»;

f) par le remplacement, dans le sous-paragraphe b du paragraphe 2 de la rubrique 8.2, des mots «frais au rachat» par les mots «frais d'acquisition reportés» et des mots «l'achat» par les mots «la souscription»;

g) par le remplacement, dans la directive 3 suivant la rubrique 9.2, des mots «déduites des montants reçus sous forme de frais de vente reportés» par les mots «déduits des montants reçus à titre de frais d'acquisition reportés»;

h) dans la rubrique 11 :

i) par le remplacement, dans l'intitulé, du mot «Recours» par les mots «Information sur les droits»;

ii) par le remplacement, dans le premier paragraphe, des mots «le recours prévu» par les mots «l'action en justice prévue»;

iii) par le remplacement des deuxième, troisième et quatrième paragraphes par les suivants :

«La législation en valeurs mobilières de certaines provinces et de certains territoires vous confère un droit de résolution à l'égard d'un contrat de souscription de titres d'OPC, que vous pouvez exercer dans les 2 jours ouvrables de la réception du prospectus simplifié ou de l'aperçu du fonds, ou un droit d'annulation de toute souscription que vous pouvez exercer dans les 48 heures de la réception de la confirmation de votre ordre de souscription.

La législation en valeurs mobilières de certaines provinces et de certains territoires vous permet également de demander la nullité d'un contrat de souscription [de parts/d'actions] d'un OPC et un remboursement, ou des dommages-intérêts, si le prospectus simplifié, la notice annuelle, l'aperçu du fonds ou les états financiers contiennent des informations fausses ou trompeuses sur l'OPC. Ces diverses actions doivent habituellement être exercées dans des délais déterminés.

Pour plus d'information, on se reportera à la législation en valeurs mobilières de la province ou du territoire concerné et on consultera éventuellement un avocat. »;

3^o par le remplacement, dans le paragraphe 3 des directives de la rubrique 6 de la partie B, des mots «fonds commun de placement» par les mots «organisme de placement collectif».

11. Le Formulaire 81-101F2 de ce règlement est modifié :

1^o par l'addition, après le paragraphe 6 de la rubrique 1.1, de ce qui suit :

«DIRECTIVES

Donner l'information entre crochets visée au paragraphe 3 ci-dessus, selon le cas :

a) en indiquant le nom de chaque territoire du Canada dans lequel l'OPC entend offrir des titres au moyen du prospectus;

b) en indiquant que le dépôt a été effectué dans chaque province ou dans chaque province et territoire du Canada;

c) en indiquant les territoires du Canada dans lesquels le dépôt a été effectué et en énumérant ceux où il ne l'a pas été (c'est-à-dire toutes les provinces ou chaque province et territoire du Canada, à l'exception de/du [nom des territoires exclus]). »;

2° par l'addition, après le paragraphe 6 de la rubrique 1.2, de ce qui suit :

«DIRECTIVES

Donner l'information entre crochets visée au paragraphe 3 ci-dessus, selon le cas :

a) en indiquant le nom de chaque territoire du Canada dans lequel l'OPC entend offrir des titres au moyen du prospectus;

b) en indiquant que le dépôt a été effectué dans chaque province ou dans chaque province et territoire du Canada;

c) en indiquant les territoires du Canada dans lesquels le dépôt a été effectué et en énumérant ceux où il ne l'a pas été (c'est-à-dire toutes les provinces ou chaque province et territoire du Canada, à l'exception de/du [nom des territoires exclus]). »;

3° par le remplacement, dans le paragraphe 1 de la rubrique 3, des mots «siège social» par le mot «siège»;

4° par le remplacement, dans le paragraphe 1 de la rubrique 7, des mots «d'achat» par les mots «de souscription»;

5° dans la rubrique 8 :

a) par le remplacement, dans le paragraphe 2, des mots «d'achat» par les mots «de souscription»;

b) par le remplacement, dans le paragraphe 5, des mots «d'un achat» par les mots «d'une souscription»;

6° par le remplacement, dans le paragraphe 1 de la rubrique 10.7, des mots «siège social» par le mot «siège».

12. Le Formulaire 81-101F3 de ce règlement est modifié :

1° dans les directives générales :

a) par le remplacement du paragraphe 8 par les suivants :

«8) Sauf dans la mesure permise par le paragraphe 8.1, l'aperçu du fonds ne doit contenir que l'information expressément prévue ou permise par le présent

formulaire. Par ailleurs, chaque rubrique doit être présentée dans l'ordre et sous le titre ou le sous-titre prévus par le présent formulaire.

8.1) L'aperçu du fonds peut expliquer brièvement un changement important ou un projet de changement fondamental. L'information peut être incluse dans un encadré précédant la rubrique 2 de la partie 1 ou dans la section la plus appropriée de l'aperçu du fonds. L'OPC peut, s'il y a lieu, inclure un renvoi à une explication plus détaillée à la fin de l'aperçu du fonds. »;

b) par le remplacement, dans les paragraphes 15 et 16, des mots «l'article 5.4» par les mots «la partie 5»;

c) par le remplacement de la dernière phrase du paragraphe 16 par la suivante :

«Chaque aperçu du fonds doit commencer sur une nouvelle page et aucun ne peut se trouver sur la même page qu'un autre aperçu du fonds. »;

2° dans la partie I :

a) dans la rubrique 1 :

ij) par le remplacement du paragraphe c par les suivants :

«c) la désignation de l'OPC auquel l'aperçu du fonds se rapporte;

c.1) si l'OPC compte plus d'une catégorie ou série de titres, la désignation de la catégorie ou série décrite dans l'aperçu du fonds; »;

ii) par la suppression, dans le texte anglais du paragraphe d, du mot «and»;

iii) par le remplacement du paragraphe e par les suivants :

«e) une brève présentation du document semblable pour l'essentiel à la suivante :

«Ce document renferme des renseignements essentiels sur [insérer la désignation de l'OPC] que vous devriez connaître. Vous trouverez plus de détails dans le prospectus simplifié du fonds. Pour en obtenir un exemplaire, communiquez avec votre représentant ou avec [insérer le nom du gestionnaire de l'OPC] au [insérer, s'il y a lieu, le numéro de téléphone sans frais et l'adresse de courrier électronique du gestionnaire de l'OPC], ou visitez le [insérer l'adresse du site Web de l'OPC, de la famille de l'OPC ou de son gestionnaire] [s'il y a lieu]. »;

f) une mention semblable pour l'essentiel à la suivante, en caractères gras :

« Avant d'investir dans un fonds, évaluez s'il cadre avec vos autres investissements et respecte votre tolérance au risque. »;

b) dans la rubrique 2 :

i) par le remplacement du tableau par le suivant :

«

| | |
|--|--|
| Code du fonds : (voir la directive 0.1) | Gestionnaire du fonds : (voir la directive 3.1) |
| Date de création de la [catégorie/série] : (voir la directive 1) | Gestionnaire de portefeuille : (voir la directive 4) |
| Valeur totale du fonds au [date] : (voir la directive 2) | Distributions : (voir la directive 5) |
| Ratio des frais de gestion (RFG) : (voir la directive 3) | Placement minimal : (voir la directive 6) |

»;

ii) par l'insertion, dans les directives et immédiatement avant le paragraphe 1, du suivant :

« 0.1) À la discrétion de l'OPC, inclure tous les codes d'identification de la catégorie ou série de l'OPC qui sont reconnus et accessibles au public; »;

iii) par le remplacement, dans le paragraphe 2 des directives, de « 30 jours » par « 60 jours »;

iv) par l'insertion, dans les directives et immédiatement après le paragraphe 3, du suivant :

« 3.1) Indiquer le nom du gestionnaire de l'OPC. »;

v) par le remplacement du paragraphe 4 des directives par le suivant :

« 4) Indiquer le nom du gestionnaire de portefeuille. L'OPC peut aussi indiquer le nom des personnes physiques responsables de la sélection des titres en portefeuille et, s'il y a lieu, le nom du ou des sous-conseillers. »;

c) dans la rubrique 3 :

i) par le remplacement du paragraphe 4 par le suivant :

« 4) Inclure sous le sous-titre « Dix principaux placements [date] » un tableau indiquant ce qui suit :

a) les 10 principales positions détenues par l'OPC, chacune exprimée en pourcentage de la valeur liquidative de l'OPC;

b) le pourcentage de la valeur liquidative de l'OPC que représentent les 10 principales positions;

c) le nombre total de positions détenues par l'OPC. »;

ii) par le remplacement, dans les paragraphes 4 et 9 des directives, de « 30 jours » par « 60 jours »;

d) par le remplacement des rubriques 4 et 5 par les suivantes :

« Rubrique 4 Risques

1) Sous le titre « Quels sont les risques associés à ce fonds ? », inclure la mention suivante :

« La valeur du fonds peut augmenter ou diminuer. Vous pourriez perdre de l'argent. ».

Une façon d'évaluer les risques associés à un fonds est de regarder les variations de son rendement, ce qui s'appelle la « volatilité ».

En général, le rendement des fonds très volatiles varie beaucoup. Ces fonds peuvent perdre de l'argent mais aussi avoir un rendement élevé. Le rendement des fonds peu volatiles varie moins et est généralement plus faible. Ces fonds risquent moins de perdre de l'argent. ».

2) Sous le sous-titre « Niveau de risque »,

a) indiquer sur l'échelle suivante le degré de risque d'un placement dans les titres de l'OPC qui a été établi selon la méthode de classification du risque de placement adoptée par le gestionnaire de l'OPC :

| | | | | |
|--------|----------------|-------|---------------|-------|
| Faible | Faible à moyen | Moyen | Moyen à élevé | Élevé |
|--------|----------------|-------|---------------|-------|

»;

b) sauf dans le cas d'un nouvel OPC, inclure, avant l'échelle de risque, une introduction semblable à la suivante :

« [Insérer le nom du gestionnaire de l'OPC] estime que la volatilité de ce fonds est [indiquer, en caractères gras, le niveau de risque du placement conformément au paragraphe a].

Ce niveau est établi d'après la variation du rendement du fonds d'une année à l'autre. Il n'indique pas la volatilité future du fonds et peut changer avec le temps. Un fonds dont le niveau de risque est faible peut quand même perdre de l'argent. »;

c) pour un nouvel OPC, inclure, avant l'échelle de risque, une introduction semblable à la suivante :

« [Insérer le nom du gestionnaire de l'OPC] estime que la volatilité de ce fonds est [indiquer, en caractères gras, le niveau de risque du placement conformément au paragraphe a].

Puisqu'il s'agit d'un nouveau fonds, le niveau de risque ne constitue qu'une estimation faite par [insérer le nom du gestionnaire de l'OPC]. En règle générale, ce niveau est établi en fonction de la variation du rendement du fonds d'une année à l'autre. Il n'indique pas la volatilité future du fonds et peut changer avec le temps. Un fonds dont le niveau de risque est faible peut quand même perdre de l'argent. »;

d) inclure, après l'échelle de risque, une mention semblable pour l'essentiel à la suivante :

« Pour en savoir davantage sur le niveau de risque et les facteurs de risque qui peuvent influencer sur le rendement du fonds, consultez la rubrique [inclure un renvoi à la rubrique pertinente du prospectus simplifié de l'OPC] dans le prospectus simplifié du fonds. ».

3) Sous le sous-titre « Aucune garantie », inclure une mention semblable pour l'essentiel à la suivante :

« Comme la plupart des fonds, ce fonds n'offre aucune garantie. Vous pourriez ne pas récupérer le montant investi. ».

DIRECTIVES

1) En appliquant la méthode de classification du risque de placement adoptée par le gestionnaire de l'OPC, indiquer le niveau de risque de celui-ci sur l'échelle de risque, présentée en entier, conformément au sous-paragraphe a du paragraphe 2, en faisant ressortir la catégorie applicable. Veiller à ce que le niveau de risque du placement mis en évidence puisse être facilement repéré.

« Rubrique 5 Rendement passé »

1) Sous le titre « Quel a été le rendement du fonds? », inclure une introduction semblable à la suivante :

« Cette section vous indique le rendement annuel des [parts ou actions] de [nom de la catégorie ou série de titres décrite dans l'aperçu du fonds] du fonds au cours des [insérer le nombre d'années civiles indiqué dans le graphique à bandes prévu au sous-paragraphe a du paragraphe 2] années. Les frais du fonds ont été déduits du rendement exprimé. Les frais réduisent le rendement du fonds. ».

2) Sous le sous-titre « Rendements annuels », fournir les éléments suivants :

a) un graphique à bandes qui indique par ordre chronologique en donnant la dernière année du côté droit, le rendement total annuel de l'OPC pour le nombre d'années suivant :

i) chacune des 10 dernières années civiles;

ii) chacune des années civiles au cours desquelles l'OPC a existé et était émetteur assujéti, si ce nombre est inférieur à 10;

b) une introduction précédant le graphique à bandes et semblable pour l'essentiel à la suivante :

« Ce graphique indique le rendement des [parts ou actions] de [nom de la catégorie ou série de titres décrite dans l'aperçu du fonds] du fonds chacune des [insérer le nombre d'années civiles indiqué dans le graphique à bandes prévu au sous-paragraphe a] années. La valeur du fonds a diminué pendant [pour les années présentées dans le graphique à bandes prévu au sous-paragraphe a, indiquer le nombre d'années durant lesquelles la valeur de l'OPC a diminué] de ces années. Les rendements indiqués et leur variation annuelle peuvent vous aider à évaluer les risques antérieurs associés à ce fonds mais ils ne vous indiquent pas quel sera son rendement futur. ».

3) Sous le sous-titre « Meilleur et pire rendement sur trois mois » :

a) donner de l'information sur la période visée par le graphique à bandes prévu au sous-paragraphe a du paragraphe 2 en la forme suivante :

| Rendement | 3 mois terminés | Si vous aviez investi 1 000 \$ dans le fonds au début de cette période |
|---|-------------------------|--|
| Meilleur rendement (voir l'instruction 8) | (voir l'instruction 10) | Votre placement [augmenterait chuterait] à (voir l'instruction 12). |
| Pire rendement (voir l'instruction 9) | (voir l'instruction 11) | Votre placement [augmenterait chuterait] à (voir l'instruction 13). |

;

b) inclure, avant le tableau, une introduction semblable pour l'essentiel à la suivante :

«Ce tableau indique le meilleur et le pire rendement des [parts ou actions] de [nom de la catégorie ou série de titres décrite dans l'aperçu du fonds] sur trois mois au cours des [insérer le nombre d'années civiles indiqué dans le graphique à bandes prévu au sous-paragraphe a du paragraphe 2] dernières années. Ces rendements pourraient augmenter ou diminuer. Tenez compte de la perte que vous seriez en mesure d'assumer sur une courte période.».

4) Sous le sous-titre «Rendement moyen», indiquer les renseignements suivants :

a) la valeur d'un placement hypothétique de 1 000 \$ dans les titres de l'OPC à la fin de la période terminée dans les 60 jours précédant la date de l'aperçu du fonds et dont la durée correspond à la plus courte des périodes suivantes :

- i) 10 ans;
- ii) la période écoulée depuis la création de l'OPC;

b) le taux de rendement annuel composé qui rend le placement hypothétique de 1 000 \$ égal à la valeur à la fin de la période.

DIRECTIVES

1) Pour remplir les obligations prévues à la présente rubrique, l'OPC doit se conformer aux articles pertinents de la partie 15 du Règlement 81-102 sur les organismes de placement collectif comme s'ils s'appliquaient à l'aperçu du fonds.

2) Utiliser une échelle linéaire pour chaque axe du graphique à bandes prévu à la présente rubrique.

3) L'axe des X doit couper l'axe des Y à zéro dans le graphique à bandes prévu à la présente rubrique.

4) L'OPC qui compte plus d'une catégorie ou série de titres que l'on peut rattacher au même portefeuille d'actifs ne doit fournir que l'information sur le rendement concernant la catégorie ou série décrite dans l'aperçu du fonds.

5) Si l'information à fournir en vertu de la présente rubrique n'est pas raisonnablement disponible, inclure les sous-titres prévus et indiquer brièvement la raison pour laquelle elle est manquante. L'information sur les rendements annuels figurant dans le graphique à bandes ne sera généralement pas disponible pour les OPC qui placent des titres au moyen d'un prospectus simplifié depuis moins d'une année civile. L'information sous les sous-titres «Meilleur et pire rendement sur trois mois» et «Rendement

moyen» ne sera généralement pas disponible pour les OPC qui placent des titres au moyen d'un prospectus simplifié depuis moins de 12 mois consécutifs.

6) Les montants indiqués en vertu de la présente rubrique peuvent être arrondis au dollar supérieur.

7) Les pourcentages indiqués en vertu de la présente rubrique peuvent être arrondis à une décimale.

8) Indiquer le meilleur rendement sur 3 mois consécutifs à la fin de la période terminée dans les 60 jours précédant la date de l'aperçu du fonds.

9) Indiquer le pire rendement sur 3 mois consécutifs à la fin de la période terminée dans les 60 jours précédant la date de l'aperçu du fonds.

10) Indiquer la date de fin de la période du meilleur rendement sur 3 mois.

11) Indiquer la date de fin de la période du pire rendement sur 3 mois.

12) Indiquer la valeur d'un placement hypothétique de 1 000 \$ à la fin de la période du meilleur rendement sur 3 mois indiquée dans le tableau.

13) Indiquer la valeur d'un placement hypothétique de 1 000 \$ à la fin de la période du pire rendement sur 3 mois indiquée dans le tableau.».

e) par la suppression de la rubrique 6;

f) par la suppression du paragraphe 2 de la rubrique 7;

3° dans la partie II :

a) par le remplacement de la rubrique 1.1 par la suivante :

«1.1 Introduction

Sous le titre «Combien cela coûte-t-il?», inclure la mention suivante :

«Les tableaux qui suivent présentent les frais que vous pourriez avoir à payer pour acheter, posséder et vendre des [parts ou actions] de [nom de la catégorie ou série de titres décrite dans l'aperçu du fonds] du fonds. Les frais (y compris les commissions) peuvent varier d'une [catégorie ou série] et d'un fonds à l'autre. Des commissions élevées peuvent inciter les représentants à recommander un placement plutôt qu'un autre. Informez-vous sur les fonds et les placements plus économiques qui pourraient vous convenir.»;

b) dans les directives de la rubrique 1.2 :

i) par le remplacement, partout où ils se trouvent dans les directives 1 à 3, des mots «*frais d'acquisition différés*» par les mots «*frais d'acquisition reportés*»;

ii) dans la directive 4 :

A) par la suppression, dans le premier paragraphe, du mot «*différés*»;

B) par le remplacement, dans le deuxième paragraphe, des mots «*frais d'acquisition différés*» par les mots «*frais d'acquisition reportés*»;

c) dans la rubrique 1.3 :

i) par le remplacement du paragraphe 2 par le suivant :

«2) À moins que l'OPC n'ait pas encore déposé de rapport de la direction sur le rendement du fonds, fournir des renseignements sur ses frais sous la forme du tableau suivant :

| | Taux annuel (en % de la valeur du fonds) |
|--|--|
| Ratio des frais de gestion (RFG) Il s'agit du total des frais de gestion (qui comprennent la commission de suivi) et des frais d'exploitation du fonds. (voir l'instruction 1) | (voir l'instruction 2) |
| Ratio des frais d'opérations (RFO) Il s'agit des frais de transactions du fonds. | (voir l'instruction 3) |
| Frais du fonds | (voir l'instruction 4) |
| | 0 »; |

ii) par le remplacement du paragraphe 4 par le suivant :

4) Pour l'OPC qui n'a pas encore déposé de rapport de la direction sur le rendement du fonds, inclure la mention suivante :

«Les frais du fonds se composent des frais de gestion, des frais d'exploitation et des frais d'opérations. Les frais de gestion annuels de la [catégorie ou série] correspondent à [voir la directive 7] % de la valeur de la [catégorie ou série]. Puisque cette [catégorie ou série] est nouvelle, les frais d'exploitation et d'opérations ne sont pas encore connus.»;

iii) par le remplacement, dans le texte anglais du paragraphe 5, du mot «*where*» par les mots «*in which*»;

iv) par le remplacement des paragraphes 6 et 7 par les suivants :

«6) Sous le sous-titre «*Renseignements sur la commission de suivi*», indiquer si le gestionnaire ou un autre membre de l'organisation de l'OPC verse des commissions de suivi. Le cas échéant, inclure une description semblable pour l'essentiel à la suivante :

«La commission de suivi est versée tant que vous possédez des parts du fonds. Elle couvre les services et les conseils que votre représentant et sa société vous fournissent.

[Indiquer le nom du gestionnaire du fonds] verse la commission de suivi à la société de votre représentant. Il la prélève sur les frais de gestion et la calcule en fonction de la valeur de votre placement. Le taux dépend de l'option de frais d'acquisition que vous choisissez.»

7) Indiquer, s'il y a lieu, la fourchette de taux de la commission de suivi pour chaque option de frais d'acquisition présentée à la rubrique 1.2.»;

v) par l'insertion, dans les directives et après le paragraphe 2, du suivant :

«2.1) *Mentionner, s'il y a lieu, les frais d'administration fixes payables dans la description du ratio des frais de gestion prévue au paragraphe 2 de la rubrique 1.3.* »;

vi) par l'insertion, dans les directives et après le paragraphe 7, de la suivante :

«7.1) *L'OPC tenu de fournir l'information prévue au paragraphe 4 doit inclure, dans la description des éléments qui composent les frais du fonds de l'information sur les frais d'administration fixes payables, s'il y a lieu. Indiquer également le montant de ces frais de la même façon que celle prévue pour les frais de gestion. Le pourcentage des frais d'administration fixes doit correspondre à celui indiqué dans le tableau des frais du prospectus simplifié.* »;

vii) par le remplacement, dans les directives, du paragraphe 8 par le suivant :

«8) *Indiquer, pour la fourchette de taux de la commission de suivi pour chaque option de frais d'acquisition, le pourcentage de la commission et l'équivalent en dollars pour chaque tranche de 1 000 \$ investie.* »;

d) dans la rubrique 1.4 :

i) par le remplacement du paragraphe 1 par le suivant :

« 1) Sous le sous-titre « Autres frais », inclure une introduction semblable pour l'essentiel à la suivante :

« Il se pourrait que vous ayez à payer d'autres frais pour acheter, détenir, vendre ou échanger des [parts/actions] du fonds. » »;

ii) par le remplacement, dans le paragraphe 2, des mots « lors de la vente ou de l'échange de parts ou d'actions » par les mots « pour souscrire, détenir, vendre ou échanger des parts ou des actions »;

iii) par le remplacement, dans les directives, des paragraphes 1 et 2 par les suivants :

« 1) Dans la présente rubrique, n'indiquer que les frais qui se rattachent à la catégorie ou série visée de titres de l'OPC, comme les frais de gestion et d'administration payables directement par l'investisseur, les frais de négociation à court terme, les frais d'échange et les frais de changement. Faire également état de l'obligation éventuelle de l'investisseur de conclure avec le courtier une convention prévoyant le paiement de frais pour pouvoir souscrire des titres de la catégorie ou de la série de titres en question. Si la souscription, la détention, la vente ou l'échange de parts ou d'actions de l'OPC n'entraîne pas de frais, remplacer le tableau par une mention à cet effet.

« 2) Décrire brièvement tous les frais en indiquant le montant payable en pourcentage, ou, le cas échéant, en dollars, et indiquer celui qui les facture. Si le montant varie de telle sorte qu'il est impossible de l'indiquer précisément, indiquer si possible le taux ou la fourchette le plus élevé. »;

e) par le remplacement de la rubrique 2 par la suivante :

« Rubrique 2 Information sur les droits

Sous le titre « Et si je change d'idée? », inclure une mention semblable pour l'essentiel à la suivante :

« En vertu des lois sur les valeurs mobilières de certaines provinces et de certains territoires, vous avez le droit :

- de résoudre un contrat de souscription de titres d'un fonds dans les deux jours ouvrables suivant la réception du prospectus simplifié ou de l'aperçu du fonds;

- d'annuler votre souscription dans les 48 heures suivant la réception de sa confirmation.

Dans certaines provinces et certains territoires, vous avez également le droit de demander la nullité d'une souscription ou de poursuivre en dommages-intérêts si le prospectus simplifié, la notice annuelle, l'aperçu du fonds ou les états financiers contiennent de l'information fautive ou trompeuse. Vous devez agir dans les délais prescrits par les lois sur les valeurs mobilières de votre province ou territoire.

Pour de plus amples renseignements, reportez-vous à la loi sur les valeurs mobilières de votre province ou territoire, ou consultez un avocat. » »;

f) dans la rubrique 3 :

i) par le remplacement du paragraphe 1 par le suivant :

« 1) Sous le titre « Renseignements », inclure une mention semblable pour l'essentiel à la suivante :

« Pour obtenir un exemplaire du prospectus simplifié et d'autres documents d'information du fonds, communiquez avec [insérer le nom du gestionnaire de l'OPC] ou votre représentant. Ces documents et l'aperçu du fonds constituent les documents légaux du fonds. »;

ii) par l'insertion, après le paragraphe 2, du paragraphe suivant :

« 3) Inclure une mention semblable pour l'essentiel à la suivante :

« Pour en apprendre davantage sur les placements dans les OPC, consultez la brochure intitulée **Comprendre les organismes de placement collectif**, accessible sur le site Web des Autorités canadiennes en valeurs mobilières à l'adresse www.autorites-valeurs-mobilieres.ca. » ».

13. Toute dispense des obligations de transmission du prospectus d'un OPC prévues par le Règlement 81-101 sur le régime de prospectus des organismes de placement collectif, toute dérogation à ces obligations et toute approbation relative à ces obligations expirent à la date d'entrée en vigueur du présent règlement.

14. Dispositions transitoires

1) Tout organisme de placement collectif dépose, au plus tard le 13 mai 2014, un document établi conformément au Formulaire 81-101F3, Contenu de l'aperçu du fonds pour chaque catégorie ou série de ses titres à l'égard desquels, à cette date, de l'information est donnée dans un prospectus simplifié.

2) La date d'un aperçu du fonds déposé en vertu du paragraphe 1 correspond à la date du dépôt.

15. Entrée en vigueur

1) Sous réserve du paragraphe 2, le présent règlement entre en vigueur le 1^{er} septembre 2013.

2) Les dispositions du présent règlement énumérées dans la colonne 1 du tableau suivant entrent en vigueur à la date indiquée dans la colonne 2 :

| Colonne 1 | Colonne 2 |
|----------------------------------|-----------------|
| Disposition du présent règlement | Date |
| Article 12 | 13 janvier 2014 |
| Paragraphe 2 de l'article 4 | 13 juin 2014 |

Règlement modifiant le Règlement 81-102 sur les organismes de placement collectif

Loi sur les valeurs mobilières
(chapitre V-1.1, a. 331.1, par. 1^o, 8^o et 11^o)

1. L'article 2.7 du Règlement 81-102 sur les organismes de placement collectif est modifié par le remplacement, dans le paragraphe 2, des mots « dette de rang équivalent » par les mots « créance de rang équivalent ».

2. L'article 5.6 de ce règlement est modifié, dans le sous-paragraphe *f* du paragraphe 1 :

1^o par le remplacement, dans la disposition *i*, des mots « fonds commun de placement » par les mots « organisme de placement collectif »;

2^o par le remplacement de la disposition *ii* par la suivante :

« *ii*) le dernier aperçu du fonds déposé qui se rapporte à l'OPC qui succédera à l'OPC faisant l'objet de la restructuration; ».

3. L'article 5.7 de ce règlement est modifié par le remplacement, dans les sous-paragraphes *a* et *b* du paragraphe 2 et dans le sous-paragraphe *a* du paragraphe 3, des mots « siège social » par le mot « siège ».

4. L'article 18.2 de ce règlement est modifié par le remplacement, dans le paragraphe 1, des mots « siège social » par le mot « siège ».

5. Le présent règlement entre en vigueur le 1^{er} septembre 2013.

60140

MODIFICATION DE L'INSTRUCTION GÉNÉRALE RELATIVE AU RÈGLEMENT 81-101 SUR LE RÉGIME DE PROSPECTUS DES ORGANISMES DE PLACEMENT COLLECTIF

1. L'article 2.1.1 de l'*Instruction générale relative au Règlement 81-101 sur le régime de prospectus des organismes de placement collectif* est modifié par le remplacement du paragraphe 4 par les suivants :

« 4) Le règlement exige la transmission de l'aperçu du fonds, ce qui satisfait aux obligations de transmission du prospectus prévues par la législation en valeurs mobilières applicable. Par ailleurs, les ACVM encouragent l'utilisation et la diffusion de l'aperçu du fonds dans le cadre de la souscription pour aider les investisseurs à s'informer sur les OPC dont ils envisagent de souscrire des titres.

5) Les ACVM considèrent généralement la volatilité comme une mesure pertinente du risque associé à un placement dans un OPC. Le Formulaire 81-101F3 prévoit donc que l'aperçu du fonds doit renfermer de l'information sur la façon dont la volatilité peut servir à évaluer le risque d'un placement. Si l'information à fournir n'est pas compatible avec la méthode de classification du risque de placement utilisée par le gestionnaire de l'OPC, les ACVM étudieront les demandes de dispense de l'application de la rubrique 4 du Formulaire 81-101F3. Dans sa demande, le gestionnaire devra démontrer la pertinence de l'utilisation d'une autre mesure du risque de placement dans son OPC. La demande doit aussi donner un exemple d'information qui remplacerait l'information prévue et aiderait les investisseurs à comprendre le niveau de risque associé à un placement dans l'OPC. ».

2. L'article 2.2 de cette instruction générale est modifié par le remplacement du paragraphe 1 par le suivant :

« 1) Le prospectus simplifié est le prospectus pour l'application de la législation en valeurs mobilières. Le règlement exige la transmission de l'aperçu du fonds dans le cadre de la souscription, mais l'investisseur peut demander à ce qu'on lui transmette également un exemplaire du prospectus simplifié et tout document qui y est intégré par renvoi. ».

3. L'article 2.5 de cette instruction générale est modifié par la suppression, partout où il se trouve dans le paragraphe 1, de « ou « envoyés » ».

4. L'article 2.7 de cette instruction générale est modifié par l'insertion, après le paragraphe 2, du suivant :

« 2.1) Le paragraphe 8.1 des directives générales du Formulaire 81-101F3 permet à l'OPC d'annoncer un changement important ou un projet de changement fondamental, comme un projet de fusion, dans une version modifiée de l'aperçu du fonds. Nous laissons une certaine latitude quant au choix de la section de la version modifiée de l'aperçu du fonds dans laquelle le changement sera décrit. Nous nous attendons toutefois à ce que les sections de l'aperçu du fonds comprenant des données variables, comme celles portant sur les 10 principaux placements et sur la répartition des placements, soient mises à jour dans les 60 jours précédant la date de l'aperçu du fonds. En outre, si l'OPC termine une année civile ou dépose un rapport de la direction sur le rendement du fonds avant le dépôt de la version modifiée de l'aperçu du fonds, nous nous attendons à ce que l'aperçu du fonds renferme l'information mise à jour. ».

5. L'article 4.1.3 de cette instruction générale est modifié par le remplacement, dans le paragraphe 3, de « L'article 2.3.2 » par « L'article 2.3.1 ».

6. L'article 5.4 de cette instruction générale est modifié par le remplacement, dans le paragraphe 3, du mot « joint » par le mot « attaché ».

7. L'article 7.1 de cette instruction générale est modifié :

1° par le remplacement de l'intitulé par le suivant :

« 7.1. Transmission de l'aperçu du fonds, du prospectus simplifié et de la notice annuelle »;

2° par le remplacement du paragraphe 1 par le suivant :

« 1) Le règlement prévoit la transmission à tous les investisseurs d'un aperçu du fonds conforme aux dispositions de la législation en valeurs mobilières. Il n'exige pas la transmission du prospectus simplifié ni des documents qui y sont intégrés par renvoi, sauf si les intéressés en font la demande. Les OPC et les courtiers peuvent aussi fournir aux investisseurs les autres documents d'information intégrés par renvoi dans le prospectus simplifié. ».

8. L'article 7.1.1 de cette instruction générale est modifié par le remplacement, dans le paragraphe 1, des mots « d'envoyer » par les mots « de transmettre ».

9. L'article 7.3 de cette instruction générale est modifié, dans le paragraphe 1, par le remplacement des mots « une substitution de placements » par les mots « un échange ».

10. L'article 7.4 de cette instruction générale est remplacé par le suivant :

« 7.4. Transmission de matériel non pédagogique

Le règlement et les formulaires qui s'y rattachent ne contiennent aucune restriction concernant la transmission de matériel non pédagogique, comme des brochures promotionnelles, avec le prospectus simplifié et la notice annuelle. Ce type de matériel peut donc être transmis, mais il ne peut être inclus dans le prospectus simplifié ni dans la notice annuelle, attaché à ces documents, y compris sous forme de chemise, ou relié avec eux. Le règlement ne permet pas de relier du matériel pédagogique et non pédagogique avec l'aperçu du fonds, afin de ne pas encombrer inutilement l'aperçu du fond d'autres documents. ».

11. L'aperçu du fonds figurant à l'Annexe A est remplacé par le suivant :



Les Fonds XYZ

APERÇU DU FONDS

Fonds d'actions canadiennes XYZ – Série B

au 30 juin 20XX

Ce document contient des renseignements essentiels sur le Fonds d'actions canadiennes XYZ que vous devriez connaître. Vous trouverez plus de détails dans le prospectus simplifié du fonds. Pour en obtenir un exemplaire, communiquez avec votre représentant ou avec Les Fonds XYZ au 1-800-555-5556 ou à l'adresse placement@fondscopy.com, ou visitez le www.fondscopy.com.

Avant d'investir dans un fonds, vous devriez évaluer s'il cadre avec vos autres investissements et respecte votre tolérance au risque.

Bref aperçu

| | | | |
|---|-----------------------|--------------------------------|---------------------------------------|
| Code du fonds : | XYZ123 | Gestionnaire du fonds : | Les Fonds XYZ |
| Date de création de la série : | 31 mars 2000 | Gestionnaire de portefeuille : | Gestion de capitaux ltée |
| Valeur totale du fonds au 1 ^{er} juin 20XX : | 1 milliard de dollars | Distributions : | Annuelles, le 15 décembre |
| Ratio des frais de gestion (RFG) : | 2,25 % | Placement minimal : | 500 \$ (initial), 50 \$ (additionnel) |

Dans quoi le fonds investit-il?

Le fonds investit dans un large éventail de titres d'entreprises canadiennes de toutes les tailles et de tous les secteurs. Les graphiques ci-dessous donnent un aperçu des placements du fonds au 1^{er} juin 20XX. Ces placements changeront au fil du temps.

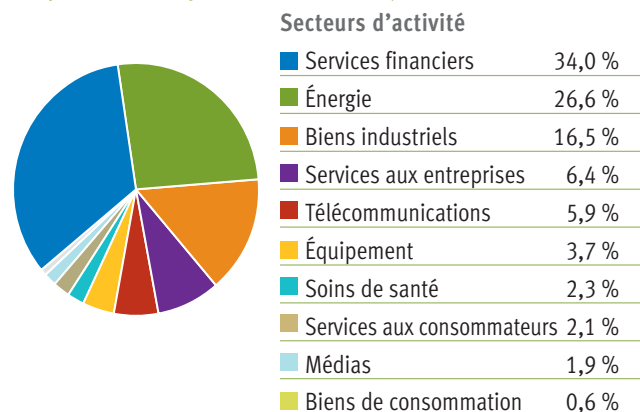
Dix principaux placements (au 1^{er} juin 20XX)

| | |
|--|-------|
| 1. Banque Royale du Canada | 7,5 % |
| 2. Banque Toronto-Dominion | 7,1 % |
| 3. Canadian Natural Resources | 5,8 % |
| 4. La Banque de Nouvelle-Écosse | 4,1 % |
| 5. Énergie Cenovus Inc. | 3,7 % |
| 6. Suncor Énergie Inc. | 3,2 % |
| 7. Enbridge Inc. | 3,1 % |
| 8. Banque Canadienne Impériale de Commerce | 2,9 % |
| 9. Financière Manuvie | 2,7 % |
| 10. Compagnie des chemins de fer nationaux du Canada | 1,9 % |

Pourcentage total des dix principaux placements : 42 %

Nombre total de placements : 93

Répartition des placements (au 1^{er} juin 20XX)



Quels sont les risques associés à ce fonds?

La valeur du fonds peut augmenter ou diminuer. Vous pourriez perdre de l'argent.

Une façon d'évaluer les risques associés à un fonds est de regarder les variations de son rendement, ce qui s'appelle la « volatilité ».

En général, le rendement des fonds très volatiles varie beaucoup. Ces fonds peuvent perdre de l'argent mais aussi avoir un rendement élevé. Le rendement des fonds peu volatiles varie moins et est généralement plus faible. Ces fonds risquent moins de perdre de l'argent.

Niveau de risque

Les Fonds XYZ estiment que la volatilité de ce fonds est **moyenne**.

Ce niveau est établi d'après la variation du rendement du fonds d'une année à l'autre. Il n'indique pas la volatilité future du fonds et peut changer avec le temps. Un fonds dont le niveau de risque est faible peut quand même perdre de l'argent.



Pour en savoir davantage sur le niveau de risque et les facteurs de risque qui peuvent influencer sur le rendement du fonds, consultez la rubrique Risques dans le prospectus simplifié du fonds.

Aucune garantie

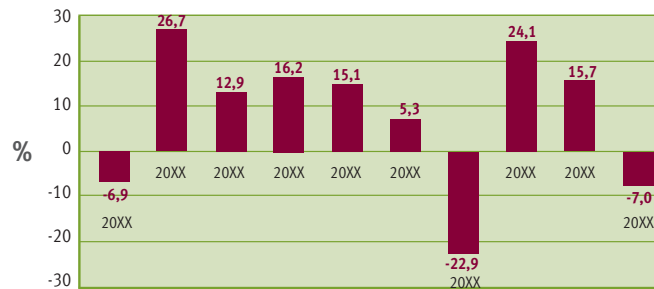
Comme la plupart des fonds, ce fonds n'offre aucune garantie. Vous pourriez ne pas récupérer le montant investi.

Quel a été le rendement du fonds?

Cette section vous indique le rendement annuel de parts de série B du fonds au cours des 10 dernières années. Les frais du fonds ont été déduits du rendement exprimé. Les frais réduisent le rendement du fonds.

Rendements annuels

Ce graphique indique le rendement des parts de série B du fonds chacune des 10 dernières années. La valeur du fonds a diminué pendant trois de ces années. Les rendements indiqués et leur variation annuelle peuvent vous aider à évaluer les risques associés à ce fonds dans le passé mais ils ne vous indiquent pas quel sera son rendement futur.



Meilleur et pire rendement sur trois mois

Ce tableau indique le meilleur et le pire rendement des parts de série B sur trois mois au cours des 10 dernières années. Ces rendements pourraient augmenter ou diminuer. Tenez compte de la perte que vous seriez en mesure d'assumer sur une courte période.

| | Rendement | 3 mois terminés | Si vous aviez investi 1 000 \$ dans le fonds au début de cette période |
|---------------------------|-----------|---------------------|--|
| Meilleur rendement | 32,6 % | le 30 avril 2003 | votre placement augmenterait à 1 326 \$. |
| Pire rendement | -24,7 % | le 30 novembre 2008 | votre placement chuterait à 753 \$. |

Rendement moyen

Au cours des 10 dernières années, les parts de série B du fonds ont généré un rendement annuel composé de 6,8 %, ce qui signifie que si vous aviez investi 1 000 \$ dans le fonds il y a 10 ans, votre placement vaudrait aujourd'hui 1 930 \$.

À qui le fonds est-il destiné?

Aux investisseurs qui :

- recherchent un placement à long terme;
- désirent investir dans un large éventail d'entreprises canadiennes;
- peuvent supporter les hauts et les bas du marché boursier.

! N'investissez pas dans ce fonds si vous avez besoin d'une source de revenu régulier.

Un mot sur la fiscalité

En général, vous devez payer de l'impôt sur l'argent que vous rapporte un fonds. Le montant à payer varie en fonction des lois fiscales de votre lieu de résidence et selon que vous détenez ou non le fonds dans un régime enregistré, comme un régime enregistré d'épargne-retraite ou un compte d'épargne libre d'impôt.

Rappelez-vous que si vous détenez votre fonds dans un compte non enregistré, les distributions du fonds s'ajoutent à votre revenu imposable, qu'elles soient versées en argent ou réinvesties.

Combien cela coûte-t-il?

Les tableaux qui suivent présentent les frais que vous pourriez avoir à payer pour acheter, posséder et vendre des parts de série B du fonds. Les frais (y compris les commissions) peuvent varier d'une série et d'un fonds à l'autre. Des commissions élevées peuvent inciter les représentants à recommander un placement plutôt qu'un autre. Informez-vous sur les fonds et les placements plus économiques qui pourraient vous convenir.

1. Frais d'acquisition

Lorsque vous achetez des parts du fonds, vous devez choisir le moment où les frais d'acquisition seront payés. Informez-vous sur les avantages et les inconvénients de chaque option.

| Option de frais d'acquisition | Ce que vous payez | | Comment ça fonctionne |
|-------------------------------------|---|---|---|
| | En pourcentage (%) | En dollars (\$) | |
| Frais d'acquisition initiaux | De 0 % à 4 % du montant investi | De 0 \$ à 40 \$ sur chaque tranche de 1 000 \$ investie | <ul style="list-style-type: none"> Vous choisissez le taux avec votre représentant Les frais d'acquisition initiaux sont déduits du montant acheté et sont remis à la société de votre représentant à titre de commission. |
| Frais d'acquisition reportés | Si vous vendez : moins de 1 an après l'achat 6,0 % moins de 2 ans après l'achat 5,0 % moins de 3 ans après l'achat 4,0 % moins de 4 ans après l'achat 3,0 % moins de 5 ans après l'achat 2,0 % moins de 6 ans après l'achat 1,0 % 6 ans ou plus après l'achat 0,0 % | De 0 \$ à 60 \$ sur chaque tranche de 1 000 \$ vendue | <ul style="list-style-type: none"> Les frais d'acquisition reportés sont à taux fixe. Ils sont déduits du montant vendu. Lorsque vous investissez dans le fonds, Les Fonds XYZ versent à la société de votre représentant une commission de 4,9 %. Les frais d'acquisition reportés que vous payez sont remis aux Fonds XYZ. Vous pouvez vendre jusqu'à 10 % de vos parts chaque année sans frais d'acquisition reportés. Vous pouvez échanger vos parts contre des parts de série B d'un autre fonds des Fonds XYZ n'importe quand sans frais d'acquisition reportés. Le calendrier des frais d'acquisition reportés est établi selon la date où vous investissez dans le premier fonds. |

2. Frais du fonds

Vous ne payez pas ces frais directement. Ils ont cependant des conséquences pour vous, car ils réduisent le rendement du fonds. Au 31 mars 20XX, les frais du fonds s'élevaient à 2,30 % de sa valeur, ce qui correspond à 23 \$ sur chaque tranche de 1 000 \$ investie.

Taux annuel (en % de la valeur du fonds)

Ratio des frais de gestion (RFG)

Il s'agit du total des frais de gestion (qui comprennent la commission de suivi) et des frais d'exploitation du fonds. Les Fonds XYZ ont renoncé à certains frais. Dans le cas contraire, le RFG aurait été plus élevé.

2,25 %

Ratio des frais d'opérations (RFO)

Il s'agit des frais de transactions du fonds.

0,05 %

Frais du fonds

2,30 %

Renseignements sur la commission de suivi

La commission de suivi est versée tant que vous possédez des parts du fonds. Elle couvre les services et les conseils que votre représentant et sa société vous fournissent.

Les Fonds XYZ versent la commission de suivi à la société de votre représentant. Ils la prélèvent sur les frais de gestion et la calculent en fonction de la valeur de votre placement. Le taux dépend de l'option de frais d'acquisition que vous choisissez :

| Option de frais d'acquisition | Montant de la commission de suivi | |
|-------------------------------------|---|---|
| | En pourcentage (%) | En dollars (\$) |
| Frais d'acquisition initiaux | de 0 à 1 % de la valeur de votre placement annuellement | de 0 à 10 \$ pour chaque tranche de 1 000 \$ investie |
| Frais d'acquisition reportés | de 0 à 0,5 % de la valeur de votre placement annuellement | de 0 à 5 \$ pour chaque tranche de 1 000 \$ investie |

Combien cela coûte-t-il? suite

3. Autres frais

Il se pourrait que vous ayez à payer d'autres frais lorsque vous achèterez, conserverez, vendrez ou échangerez des parts du fonds.

| Frais | Ce que vous payez |
|------------------------------------|--|
| Frais de négociation à court terme | 1 % de la valeur des parts que vous vendez ou échangez dans les 90 jours de leur achat. Ces frais sont remis au fonds. |
| Frais d'échange | La société de votre représentant peut demander jusqu'à 2 % de la valeur des parts que vous échangez contre des parts d'un autre fonds des Fonds XYZ. |
| Frais de changement | La société de votre représentant peut demander jusqu'à 2 % de la valeur des parts que vous échangez contre des parts d'une autre série du fonds. |

Et si je change d'idée?

En vertu des lois sur les valeurs mobilières de certaines provinces et certains territoires, vous avez le droit :

- de résoudre un contrat de souscription de parts d'un fonds dans les deux jours ouvrables suivant la réception de l'aperçu du fonds;
- d'annuler votre souscription dans les 48 heures suivant la réception de sa confirmation.

Dans certaines provinces et certains territoires, vous avez également le droit de demander la nullité d'une souscription ou de poursuivre en dommages-intérêts si le prospectus simplifié, la notice annuelle, l'aperçu du fonds ou les états financiers contiennent de l'information fautive ou trompeuse. Vous devez agir dans les délais prescrits par la loi sur les valeurs mobilières de votre province ou territoire.

Pour de plus amples renseignements, reportez-vous à la loi sur les valeurs mobilières de votre province ou territoire, ou consultez un avocat.

Renseignements

Pour obtenir un exemplaire du prospectus simplifié et d'autres documents d'information du fonds, communiquez avec Les Fonds XYZ ou votre représentant. Ces documents et l'aperçu du fonds constituent les documents légaux du fonds.

Les Fonds XYZ
123, rue Répartition d'actif
Montréal (Québec)
H1A 2B3

Téléphone : 514-555-5555
Sans frais : 1-800-555-5556
Courriel : placement@fondsxzy.com
www.fondsxzy.com

Pour en apprendre davantage sur les placements dans les fonds, consultez la brochure intitulée **Comprendre les organismes de placement collectif**, accessible sur le site Web des Autorités canadiennes en valeurs mobilières à l'adresse www.autorites-valeurs-mobilieres.ca.

^{MD} Marque déposée des Fonds XYZ.

Regulation to amend Regulation 81-101 respecting Mutual Fund Prospectus Disclosure and concordant regulationⁱ

The *Autorité des marchés financiers* (the "Authority") is publishing the following Regulations:

- *Regulation to amend Regulation 81-101 respecting Mutual Fund Prospectus Disclosure;*
- *Regulation to amend Regulation 81-102 respecting Mutual Funds*

The Authority is also publishing in the Bulletin the Amendments to *Policy Statement to Regulation 81-101 respecting Mutual Fund Prospectus Disclosure*.

Notice of Publication

The regulations, which were made by the Authority on July 11, 2013, have received ministerial approval as required and will come into force on September 1, 2013. The Policy Statement will take effect concomitantly with the Regulations.

The Ministerial Order approving these Regulations was published in the *Gazette officielle du Québec*, dated August 28, 2013, and is also published hereunder.

August 29, 2013

ⁱ Publication authorized by *Les Publications du Québec*

M.D., 2013-17**Order number V-1.1-2013-17 of the Minister of Finance and the Economy, August 15, 2013**

Securities Act
(chapter V-1.1, s. 331.1, subpars. 1, 3, 4.1, 8, 11, 14 and 34)

CONCERNING the Regulation to amend Regulation 81-101 respecting mutual fund prospectus disclosure and the Regulation to amend Regulation 81-102 respecting mutual funds

WHEREAS subparagraphs 1, 3, 4.1, 8, 11, 14 and 34 of section 331.1 of the Securities Act (chapter V-1.1) stipulate that the *Autorité des marchés financiers* may make regulations concerning the matters referred to in those paragraphs;

WHEREAS the third and fourth paragraphs of section 331.2 of the said Act stipulate that a draft regulation shall be published in the Bulletin of the Authority, accompanied with the notice required under section 10 of the Regulations Act (chapter R-18.1) and may not be submitted for approval or be made before 30 days have elapsed since its publication;

WHEREAS the first and fifth paragraphs of the said section stipulate that every regulation made under section 331.1 must be approved, with or without amendment, by the Minister of Finance and comes into force on the date of its publication in the *Gazette officielle du Québec* or any later date specified in the regulation;

WHEREAS Regulation 81-101 respecting mutual fund prospectus disclosure was made by the decision no. 2001-C-0283 on June 12, 2001 (Supplément au Bulletin de la Commission des valeurs mobilières du Québec, volume 32, no. 26 of June 29, 2001);

WHEREAS Regulation 81-102 respecting mutual funds was made by the decision no. 2001-C-0209 on May 22, 2001 (Bulletin of the *Commission des valeurs mobilières du Québec*, volume 32, no. 22, of June 1, 2001);

WHEREAS there is cause to amend those regulations;

WHEREAS the draft Regulation to amend Regulation 81-101 respecting mutual fund prospectus disclosure and the draft Regulation to amend Regulation 81-102 respecting mutual funds were published for a first time in the Bulletin de l'Autorité des marchés financiers, volume 8, no. 32 of August 12, 2011 and a second time in the Bulletin de l'Autorité des marchés financiers, volume 9, no. 25 of June 21, 2012;

WHEREAS the *Autorité des marchés financiers* made, on July 11, 2013, by the decision no. 2013-PDG-0130, Regulation to amend Regulation 81-101 respecting mutual fund prospectus disclosure and by the decision no. 2013-PDG-0131, Regulation to amend Regulation 81-102 respecting mutual funds;

WHEREAS there is cause to approve those regulations without amendment;

CONSEQUENTLY, the Minister of Finance and the Economy approves without amendment the Regulation to amend Regulation 81-101 respecting mutual fund prospectus disclosure and the Regulation to amend Regulation 81-102 respecting mutual funds appended hereto.

August 15, 2013

NICOLAS MARCEAU,
Minister of Finance and the Economy,

Regulation to amend Regulation 81-101 respecting mutual fund prospectus disclosure

Securities Act
(R.S.Q., c. V-1.1, s. 331.1, par. (1), (3), (4.1), (8), (11), (14) and (34))

1. Section 1.1 of Regulation 81-101 respecting Mutual Fund Prospectus Disclosure is amended by inserting, after the definition of the expression "single SP", the following:

"statutory right of action" means,

- (a) in Alberta, paragraph 206(a) of the Securities Act;
- (b) in British Columbia, section 135 of the Securities Act;
- (c) in Manitoba, section 141.2 of the Securities Act;
- (d) in New Brunswick, section 155 of the Securities Act;
- (e) in Northwest Territories, section 116 of the Securities Act;
- (f) in Nunavut, section 116 of the Securities Act;
- (g) in Saskatchewan, section 141(2) of The Securities Act, 1988; and

- (h) in Yukon, section 116 of the Securities Act;
- ““statutory right of withdrawal” means,
- (a) in Alberta, subsection 130(1) of the Securities Act;
- (b) in British Columbia, subsections 83(3) and (5) of the Securities Act;
- (c) in Manitoba, sections 1.2 and 1.5 of Local Rule 41-502 Prospectus Delivery Requirement;
- (d) in New Brunswick, subsection 88(2) of the Securities Act;
- (e) in Northwest Territories, section 101(2) of the Securities Act;
- (f) in Nunavut, subsection 101(2) of the Securities Act;
- (g) in Saskatchewan, section 79(3) of The Securities Act, 1988; and
- (h) in Yukon, subsection 101(2) of the Securities Act.”

2. Section 2.5 of the Regulation is amended, in the French text of paragraph (6), by deleting the words “ou l’acquéreur” and by replacing the words “ou tout achat effectué” with the word “effectuée”.

3. Section 2.8 of the Regulation is amended by deleting, in the French text, the words “ou à l’acquéreur”.

4. Section 3.2 of the Regulation is amended:

(1) by deleting, in the French text of paragraph (1), the words “ou d’envoyer”;

(2) by replacing paragraph (2) with the following:

“(2) If a prospectus is required under securities legislation to be delivered or sent to a person, the fund facts document most recently filed under this Regulation for the applicable class or series of securities must be delivered or sent to the person at the same time and in the same manner as otherwise required for the prospectus.

“(2.1) The requirement under securities legislation to deliver or send a prospectus does not apply if a fund facts document is delivered or sent under subsection (2).

“(2.2) In Nova Scotia, a fund facts document is a disclosure document prescribed under subsection 76(1A) of the Securities Act.

“(2.3) In Ontario, a fund facts document is a disclosure document prescribed under subsection 71(1.1) of the Securities Act.”;

(3) by deleting, in the French text of subparagraph (a) of paragraph (3), the words “ou acquéreur” and “ou à acquérir”.

5. The Regulation is amended by inserting, after section 3.2, the following:

“3.2.1. Fund facts document – purchaser’s right of withdrawal

(1) A purchaser has a right of withdrawal in respect of a fund facts document that was delivered or sent under subsection 3.2(2), as the purchaser would otherwise have when a prospectus is required to be delivered or sent under securities legislation and, for that purpose, a fund facts document is a prescribed document under the statutory right of withdrawal.

(2) In Nova Scotia, instead of subsection (1), subsection 76(2) of the Securities Act applies.

(3) In Ontario, instead of subsection (1), subsection 71(2) of the Securities Act applies.

(4) In Québec, instead of subsection (1), section 30 of the Securities Act applies.

“3.2.2. Fund facts document – purchaser’s right of action for failure to deliver or send

(1) A purchaser has a right of action if a fund facts document is not delivered or sent as required by subsection 3.2(2) as the purchaser would otherwise have when a prospectus is not delivered or sent as required under securities legislation and, for that purpose, a fund facts document is a prescribed document under the statutory right of action.

(2) In Nova Scotia, instead of subsection (1), subsection 141(1) of the Securities Act applies.

(3) In Ontario, instead of subsection (1), section 133 of the Securities Act applies.

(4) In Québec, instead of subsection (1), section 214 of the Securities Act applies.”.

6. Section 3.5 of the Regulation is amended by replacing the word “must” with the word “may”.

7. Section 4.1 of the Regulation is amended by replacing, in paragraph (1), the words “in a format” with the words “be in a format”.

8. Section 5.1 of the Regulation is amended by deleting paragraph (3).

9. The Regulation is amended by replacing section 5.2 with the following:

“5.2. Combinations of Fund Facts Documents for Delivery Purposes

(1) A fund facts document delivered or sent under section 3.2 must not be attached to or bound with any other materials or documents, except that it may be attached to or bound with one or more of the following:

1. A general front cover pertaining to the package of attached or bound materials and documents.

2. A trade confirmation which discloses the purchase of securities of the mutual fund.

3. A fund facts document of another mutual fund if that fund facts document is being delivered or sent under section 3.2.

4. A simplified prospectus or a multiple SP of the mutual fund.

5. Any document incorporated by reference into the simplified prospectus or the multiple SP.

6. Account application documents.

7. Registered tax plan applications and documents.

(2) If a trade confirmation referred to in subsection (1) is attached to or bound with a fund facts document, any other disclosure document required to be delivered or sent to satisfy a regulatory requirement for purchases listed in the trade confirmation may be attached to or bound with the fund facts document.

(3) If a fund facts document is attached to or bound with any of the materials or documents referred to in subsection (1), a table of contents specifying all documents must be attached to or bound with the fund facts document, except when the only other documents attached to or bound with the fund facts document are the general front cover or the trade confirmation.

(4) If one or more fund facts documents are attached to or bound with any of the materials or documents referred to in subsection (1), only the general front cover, the table of contents and the trade confirmation may be placed in front of those fund facts documents.”

10. Form 81-101F1 of the Regulation is amended:

(1) in the French text of the general instructions:

(a) by replacing, in paragraph (13), the words “joints” and “joint” with, respectively, the words “attachés” and “attaché”;

(b) by deleting, in paragraph (19), the words “ou d’envoyer”;

(2) in part A:

(a) by adding, after paragraph (6) of item 1.1, the following:

“*INSTRUCTION*

Complete the bracketed information in subsection (3) above by

(a) inserting the name of each jurisdiction of Canada in which the mutual fund intends to offer securities under the prospectus;

(b) stating that the filing has been made in each of the provinces of Canada or each of the provinces and territories of Canada; or

(c) identifying the filing jurisdictions of Canada by exception (i.e. every province of Canada or every province and territory of Canada, except [excluded jurisdictions]).”;

(b) by adding, after paragraph (6) of item 1.2, the following:

“*INSTRUCTION*

Complete the bracketed information in subsection (3) above by

(a) inserting the name of each jurisdiction of Canada in which the mutual fund intends to offer securities under the prospectus;

(b) stating that the filing has been made in each of the provinces of Canada or each of the provinces and territories of Canada; or

(c) *identifying the filing jurisdictions of Canada by exception (i.e. every province of Canada or every province and territory of Canada, except [excluded jurisdictions]).*”;

(c) by replacing, in the French text of paragraph (3) of item 4, the words “fonds commun de placement” with the words “organisme de placement collectif”;

(d) in the French text of item 6:

(i) by replacing, in the title, “Achats, substitutions” with “Souscriptions, échanges”;

(ii) by replacing, in paragraph (1), “Achats, substitutions” with “Souscriptions, échanges” and the words “d’achat” with the words “de souscription”;

(e) by replacing, in the French text of the table after paragraph (6) of item 8.1, the words “frais de substitution” with the words “frais d’échange”;

(f) by replacing, in the French text of subparagraph (b) of paragraph (2) of item 8.2, the words “frais de rachat” with the words “frais d’acquisition reportés” and the words “l’achat” with the words “la souscription”;

(g) by replacing, in the French text of instruction (3) after item 9.2, the words “*déduites des montants reçus sous forme de frais de vente reportés*” with the words “*déduits des montants reçus à titre de frais d’acquisition reportés*”;

(h) in item 11:

(i) by replacing, in the French text of the title, the word “Recours” with the words “Information sur les droits”;

(ii) by replacing, in the French text of the first paragraph, the words “le recours prévu” with the words “l’action en justice prévue”;

(iii) by replacing the second, third and fourth paragraphs with the following:

““Securities legislation in some provinces and territories gives you the right to withdraw from an agreement to buy mutual funds within two business days of receiving the Simplified Prospectus or Fund Facts, or to cancel your purchase within 48 hours of receiving confirmation of your order.

Securities legislation in some provinces and territories also allows you to cancel an agreement to buy mutual fund [units/shares] and get your money back, or to make a claim for damages, if the Simplified Prospectus, Annual

Information Form, Fund Facts or financial statements misrepresent any facts about the fund. These rights must usually be exercised within certain time limits.

For more information, refer to the securities legislation of your province or territory or consult a lawyer.”;

(3) by replacing, in the French text of paragraph (3) of the instructions of item 6 of part B, the words “*fonds commun de placement*” with the words “*organisme de placement collectif*”.

11. Form 81-101F2 of the Regulation is amended:

(1) by adding, after paragraph (6) of item 1.1, the following:

“INSTRUCTION

Complete the bracketed information in subsection (3) above by

(a) *inserting the name of each jurisdiction of Canada in which the mutual fund intends to offer securities under the prospectus;*

(b) *stating that the filing has been made in each of the provinces of Canada or each of the provinces and territories of Canada; or*

(c) *identifying the filing jurisdictions of Canada by exception (i.e. every province of Canada or every province and territory of Canada, except [excluded jurisdictions]).*”;

(2) by adding, after paragraph (6) of item 1.2, the following:

“INSTRUCTION

Complete the bracketed information in subsection (3) above by

(a) *inserting the name of each jurisdiction of Canada in which the mutual fund intends to offer securities under the prospectus;*

(b) *stating that the filing has been made in each of the provinces of Canada or each of the provinces and territories of Canada; or*

(c) *identifying the filing jurisdictions of Canada by exception (i.e. every province of Canada or every province and territory of Canada, except [excluded jurisdictions]).*”;

(3) by replacing, in the French text of paragraph (1) of item 3, the words “siège social” with the word “siège”;

(4) by replacing, in the French text of paragraph (1) of item 7, the words “d’achat” with the words “de souscription”;

(5) in the French text of item 8:

(a) by replacing, in paragraph (2), the words “d’achat” with the words “de souscription”;

(b) by replacing, in paragraph (5), the words “d’un achat” with the words “d’une souscription”;

(6) by replacing, in the French text of paragraph (1) of item 10.7, the words “siège social” with the word “siège”.

12. Form 81-101F3 of the Regulation is amended:

(1) in the general instructions:

(a) by replacing paragraph (8) with the following:

“(8) Except as permitted by subsection (8.1), a fund facts document must contain only the information that is specifically mandated or permitted by this Form. In addition, each Item must be presented in the order and under the heading or sub-heading stipulated in this Form.

(8.1) A fund facts document may contain a brief explanation of a material change or a proposed fundamental change. The disclosure may be included in a textbox before Item 2 of Part I or in the most relevant section of the fund facts document. If necessary, the mutual fund may provide a cross-reference to a more detailed explanation at the end of the fund facts document.”

(b) by replacing, in paragraphs (15) and (16), “section 5.4” with “Part 5”;

(c) by replacing the last sentence of paragraph (16) with the following:

“Each fund facts document must start on a new page, and may not share a page with another fund facts document.”

(2) in part I:

(a) in item 1:

(i) by replacing paragraph (c) with the following:

“(c) the name of the mutual fund to which the fund facts document pertains.”;

“(c.1) if the mutual fund has more than one class or series of securities, the name of the class or series described in the fund facts document.”;

(ii) by deleting “and” in paragraph (d);

(iii) by replacing paragraph (e) with the following:

(e) a brief introduction to the document using wording substantially similar to the following:

“This document contains key information you should know about [insert name of the mutual fund]. You can find more details in the fund’s simplified prospectus. Ask your representative for a copy, contact [insert name of the manager of the mutual fund] at [insert if applicable the toll-free number and email address of the manager of the mutual fund] or visit [insert the website of the mutual fund, the mutual fund’s family or the manager of the mutual fund] [as applicable].”; and

(f) state in bold type using wording substantially similar to the following:

“Before you invest in any fund, consider how the fund would work with your other investments and your tolerance for risk.”;

(b) in item 2:

(i) by replacing the table with the following:

“

| | |
|---|--|
| Fund code: (see instruction 0.1) | Fund manager: (see instruction 3.1) |
| Date [class/series] started: (see instruction 1) | Portfolio manager: (see instruction 4) |
| Total value of the fund on [date]: (see instruction 2) | Distributions: (see instruction 5) |
| Management expense ratio (MER): (see instruction 3) | Minimum investment: (see instruction 6) |

”;

(ii) by inserting, in the instructions and immediately before paragraph (1), the following:

“(0.1) At the option of the mutual fund, include all recognized and publicly available identification codes for the class or series of the mutual fund.”;

(iii) by replacing, in paragraph (2) of the instructions, “30 days” with “60 days”;

(iv) by inserting, in the instructions and immediately after paragraph (3), the following:

“(3.1) Specify the name of the manager of the mutual fund.”;

(v) by replacing paragraph (4) of the instructions with the following:

“(4) Name the mutual fund’s portfolio manager. The mutual fund may also name the specific individual(s) responsible for portfolio selection and if applicable, the name of the sub-advisor(s).”;

(c) in item 3:

(i) by replacing paragraph (4) with the following:

“(4) Include under the sub-heading “Top 10 investments [date]”, a table disclosing the following:

(a) the top 10 positions held by the mutual fund, each expressed as a percentage of the net asset value of the mutual fund;

(b) the percentage of net asset value of the mutual fund represented by the top 10 positions; and

(c) the total number of positions held by the mutual fund.”;

(ii) by replacing, in paragraphs (4) and (9) of the instructions, “30 days” with “60 days”;

(d) by replacing items 4 and 5 with the following:

“Item 4 Risks

(1) Under the heading “How risky is it?” state the following:

“The value of the fund can go down as well as up. You could lose money.

One way to gauge risk is to look at how much a fund’s returns change over time. This is called “volatility”.

In general, funds with higher volatility will have returns that change more over time. They typically have a greater chance of losing money and may have a greater chance of higher returns. Funds with lower volatility tend to have returns that change less over time. They typically have lower returns and may have a lower chance of losing money.”.

(2) Under the sub-heading “Risk rating”,

(a) using the investment risk classification methodology adopted by the manager of the mutual fund, identify the mutual fund’s investment risk level on the following risk scale:

| Low | Low to medium | Medium | Medium to high | High |
|-----|---------------|--------|----------------|------|
|-----|---------------|--------|----------------|------|

(b) unless the mutual fund is a newly established mutual fund, include an introduction to the risk scale which states the following:

“[Insert name of manager of the mutual fund] has rated the volatility of this fund as [insert investment risk level identified in paragraph (a) in bold type].

This rating is based on how much the fund’s returns have changed from year to year. It doesn’t tell you how volatile the fund will be in the future. The rating can change over time. A fund with a low risk rating can still lose money.”;

(c) for a newly established mutual fund, include an introduction to the risk scale which states the following:

“[Insert name of manager of the mutual fund] has rated the volatility of this fund as [insert investment risk level identified in paragraph (a) in bold type].

Because this is a new fund, the risk rating is only an estimate by [insert name of manager of the mutual fund]. Generally, the rating is based on how much the fund’s returns have changed from year to year. It doesn’t tell you how volatile the fund will be in the future. The rating can change over time. A fund with a low risk rating can still lose money.”;

(d) following the risk scale, state using wording substantially similar to the following:

“For more information about the risk rating and specific risks that can affect the fund’s returns, see the [insert cross-reference to the appropriate section of the mutual fund’s simplified prospectus] section of the fund’s simplified prospectus.”.

(3) Under the sub-heading “No guarantees”, state using wording substantially similar to the following:

“Like most mutual funds, this fund doesn’t have any guarantees. You may not get back the amount of money you invest.”.

INSTRUCTIONS:

(1) *Based upon the investment risk classification methodology adopted by the manager of the mutual fund, identify where the mutual fund fits on the continuum of investment risk levels by showing the full investment risk scale set out in Item 4(2)(a) and highlighting the applicable category on the scale. Consideration should be given to ensure that the highlighted investment risk rating is easily identifiable.*

“Item 5 Past Performance

(1) Under the heading “How has the fund performed?”, include an introduction using wording substantially similar to the following:

“This section tells you how [name of class/series of securities described in the fund facts document] [units/shares] of the fund have performed over the past [insert number of calendar years shown in the bar chart required under paragraph (2)(a)] years. Returns are after expenses have been deducted. These expenses reduce the fund’s returns.”

(2) Under the sub-heading “Year-by-year returns”,

(a) provide a bar chart that shows the annual total return of the mutual fund, in chronological order with the most recent year on the right of the bar chart, for the lesser of

(i) each of the 10 most recently completed calendar years, and

(ii) each of the completed calendar years in which the mutual fund has been in existence and which the mutual fund was a reporting issuer; and

(b) include an introduction to the bar chart using wording substantially similar to the following:

“This chart shows how [name of class/series of securities described in the fund facts document] [units/shares] of the fund performed in each of the past [insert number of calendar years shown in the bar chart required under paragraph (a)]. The fund dropped in value in [for the particular years shown in the bar chart required under paragraph (a), insert the number of years in which the value of the mutual fund dropped] of the [insert number of calendar years shown in the bar chart required in paragraph (a)] years. The range of returns and change from year to year can help you assess how risky the fund has been in the past. It does not tell you how the fund will perform in the future.”

(3) Under the sub-heading “Best and worst 3-month returns”,

(a) provide information for the period covered in the bar chart required under paragraph (2)(a) in the form of the following table:

| | Return | 3 months ending | If you invested \$1,000 at the beginning of the period |
|--------------|---------------------|----------------------|--|
| Best return | (see instruction 8) | (see instruction 10) | Your investment would [rise/drop] to (see instruction 12). |
| Worst return | (see instruction 9) | (see instruction 11) | Your investment would [rise/drop] to (see instruction 13). |

;

(b) include an introduction to the table using wording substantially similar to the following:

“This table shows the best and worst returns for the [name of class/series of securities described in the fund facts document] [units/shares] of the fund in a 3-month period over the past [insert number of calendar years shown in the bar chart required under paragraph (2)(a)]. The best and worst 3-month returns could be higher or lower in the future. Consider how much of a loss you could afford to take in a short period of time.”

(4) Under the sub-heading “Average return”, show the following:

(a) the final value of a hypothetical \$1000 investment in the mutual fund as at the end of the period that ends within 60 days before the date of the fund facts document and consists of the lesser of

(i) 10 years, or

(ii) the time since inception of the mutual fund;

(b) the annual compounded rate of return that equates the hypothetical \$1000 investment to the final value.

INSTRUCTIONS

(1) *In responding to the requirements of this Item, a mutual fund must comply with the relevant sections of Part 15 of Regulation 81-102 respecting Mutual Funds as if those sections applied to a fund facts document.*

(2) Use a linear scale for each axis of the bar chart required by this Item.

(3) The x-axis and y-axis for the bar chart required by this Item must intersect at zero.

(4) A mutual fund that distributes different classes or series of securities that are referable to the same portfolio of assets must show performance data related only to the specific class or series of securities being described in the fund facts document.

(5) If the information required to be disclosed under this Item is not reasonably available, include the required sub-headings and provide a brief statement explaining why the required information is not available. Information relating to year-by-year returns in the bar chart will generally not be available for a mutual fund that has been distributing securities under a simplified prospectus for less than one calendar year. Information under "Best and worst 3-month returns" and "Average return" will generally not be available for a mutual fund that has been distributing securities under a simplified prospectus for less than 12 consecutive months.

(6) The dollar amounts shown under this Item may be rounded up to the nearest dollar.

(7) The percentage amounts shown under this Item may be rounded to one decimal place.

(8) Show the best rolling 3-month return as at the end of the period that ends within 60 days before the date of the fund facts document.

(9) Show the worst rolling 3-month return as at the end of the period that ends within 60 days before the date of the fund facts document.

(10) Insert the end date for the best 3-month return period.

(11) Insert the end date for the worst 3-month return period.

(12) Insert the final value that would equate with a hypothetical \$1000 investment for the best 3-month return period shown in the table.

(13) Insert the final value that would equate with a hypothetical \$1000 investment for the worst 3-month return period shown in the table.”;

(e) by deleting Item 6;

(f) by deleting Item 7(2);

(3) in part II:

(a) by replacing Item 1.1 with the following:

“1.1. Introduction

Under the heading “How much does it cost?”, state the following:

“The following tables show the fees and expenses you could pay to buy, own and sell [name of the class/series of securities described in the fund facts document] [units/shares] of the fund. The fees and expenses – including any commissions – can vary among [classes/series] of a fund and among funds. Higher commissions can influence representatives to recommend one investment over another. Ask about other funds and investments that may be suitable for you at a lower cost.”;

(b) in the instructions to Item 1.2:

(i) by replacing, wherever they occur in the French text of the instructions (1) and (3), the words “*frais d'acquisition différés*” with the words “*frais d'acquisition reportés*”;

(ii) in the French text of instruction (4):

A) by deleting, in the first paragraph, the word “*différés*”;

B) by replacing, in the second paragraph, the words “*frais d'acquisition différés*” with the words “*frais d'acquisition reportés*”;

(c) in item 1.3:

(i) by replacing paragraph (2) with the following:

“(2) Unless the mutual fund has not yet filed a management report of fund performance, provide information about the expenses of the mutual fund in the form of the following table:

| | Annual rate (as a % of the fund's value) |
|---|--|
| Management expense ratio (MER) This is the total of the fund's management fee (including the trailing commission) and operating expenses. (see instruction 1) | (see instruction 2) |
| Trading expense ratio (TER) These are the fund's trading costs. | (see instruction 3) |
| Fund expenses | (see instruction 4) |

”;

(ii) by replacing paragraph (4) with the following:

“For a mutual fund that has not yet filed a management report of fund performance, state the following:

The fund’s expenses are made up of the management fee, operating expenses and trading costs. The [class/series] annual management fee is [see instruction 7]% of the [class/series] value. Because this [class/series] is new, operating expenses and trading costs are not yet available.”;

(iii) by replacing, in paragraph (5), the word “where” with the words “in which”;

(iv) by replacing paragraphs (6) and (7) with the following:

“(6) Under the sub-heading “More about the trailing commission”, state whether the manager of the mutual fund or another member of the mutual fund’s organization pays trailing commissions. If trailing commissions are paid, include a description using wording substantially similar to the following:

“The trailing commission is an ongoing commission. It is paid for as long as you own the fund. It is for the services and advice that your representative and their firm provide to you.

[Insert name of fund manager] pays the trailing commission to your representative’s firm. It is paid from the fund’s management fee and is based on the value of your investment. The rate depends on the sales charge option you choose.”.

(7) If applicable, disclose the range of the rates of the trailing commission for each sales charge option disclosed under Item 1.2.”;

(v) by inserting, in the instructions and after paragraph (2), the following:

“(2.1) If applicable, include a reference to any fixed administration fees in the management expense ratio description required in the table under Item 1.3(2).”;

(vi) by inserting, in the instructions and after paragraph (7), the following:

“(7.1) For a mutual fund that is required to include the disclosure under subsection (4), in the description of the items that make up fund fees, include a reference to any fixed administrative fees, if applicable. Also disclose the amount of the fixed administration fee in the same manner as required for the management fee. The percentage disclosed for the fixed administration fee must correspond to the percentage shown in the fee table in the simplified prospectus.”;

(vii) by replacing, in the instructions, paragraph (8) with the following:

“(8) In disclosing the range of rates of trailing commissions for each sales charge option, show both the percentage amount and the equivalent dollar amount for each \$1000 investment.”;

(d) in item 1.4:

(i) by replacing paragraph (1) with the following:

“(1) Under the sub-heading “Other fees”, provide an introduction using wording substantially similar to the following:

“You may have to pay other fees when you buy, hold, sell or switch [units/shares] of the fund.”;

(ii) by inserting, in paragraph (2) and after the words “when they”, “buy, hold”;

(iii) by replacing, in the instructions, paragraphs (1) and (2) with the following:

“(1) Under this Item, it is necessary to include only those fees that apply to the particular class or series of securities of the mutual fund. Examples include management fees and administration fees payable directly by investors, short-term trading fees, switch fees and change fees. This also includes any requirement for an investor to participate in a fee-based arrangement with their dealer in order to be eligible to purchase the particular class or series of securities of the mutual fund. If there are no other fees associated with buying, holding, selling or switching units or shares of the mutual fund, replace the table with a statement to that effect.

“(2) Provide a brief description of each fee disclosing the amount to be paid as a percentage (or, if applicable, a fixed dollar amount) and state who charges the fee. If the amount of the fee varies so that specific disclosure of the amount of the fee cannot be disclosed include, where possible, the highest possible rate or range for that fee.”;

(e) by replacing item 2 with the following:

“Item 2 Statement of Rights

Under the heading “What if I change my mind?”, state using wording substantially similar to the following:

“Under securities law in some provinces and territories, you have the right to:

- withdraw from an agreement to buy mutual funds within two business days after you receive a simplified prospectus of Fund Facts document, or

- cancel your purchase within 48 hours after you receive confirmation of the purchase.

In some provinces and territories, you also have the right to cancel a purchase, or in some jurisdictions, claim damages, if the simplified prospectus, annual information form, Fund Facts document or financial statements contain a misrepresentation. You must act within the time limit set by the securities law in your province or territory.

For more information, see the securities law of your province or territory or ask a lawyer.”;

(f) in item 3:

(i) by replacing paragraph (1) with the following:

“(1) Under the heading “For more information”, state using wording substantially similar to the following:

““Contact [insert name of the manager of the mutual fund] or your representative for a copy of the fund’s simplified prospectus and other disclosure documents. These documents and the Fund Facts make up the fund’s legal documents.”;

(ii) by inserting, after paragraph (2), the following paragraph:

“(3) State using wording substantially similar to the following:

“To learn more about investing in mutual funds, see the brochure **Understanding mutual funds**, which is available on the website of the Canadian Securities Administrators at www.securities-administrators.ca.”;

13. Any exemption from or waiver of a provision of Regulation 81-101 respecting Mutual Fund Prospectus Disclosure in relation to the prospectus delivery requirements for mutual funds, or an approval in relation to those requirements, expires on the date that this Regulation comes into force.

14. Transition

(1) A mutual fund must, on or before May 13, 2014, file a completed Form 81-101F3 *Contents of Fund Facts Document* for each class or series of securities of the mutual fund that, on that date, are the subject of disclosure under a simplified prospectus.

(2) The date of a fund facts document filed under subsection (1) must be the date on which it was filed.

15. Effective Date

(1) Subject to subsection (2), this Regulation comes into force on September 1, 2013.

(2) The provisions of this Regulation listed in column 1 of the following table come into force on the date set out in column 2 of the table:

| Column 1 | Column 2 |
|------------------------------|------------------|
| Provision of this Regulation | Date |
| 12 | January 13, 2014 |
| Paragraph (2) of section 4 | June 13, 2014 |

Regulation to amend Regulation 81-102 respecting Mutual Funds

Securities Act
(chapter V-1.1, s. 331.1, par. (1), (8) and (11))

1. Section 2.7 of Regulation 81-102 respecting Mutual Funds is amended by replacing, in the French text of paragraph (2), the words “dette de rang équivalent” with the words “créance de rang équivalent”.

2. Section 5.6 of the Regulation is amended, in subparagraph (f) of paragraph (1):

(1) by replacing, in the French text of subparagraph (i), the words “fonds commun de placement” with the words “organisme de placement collectif”;

(2) by replacing subparagraph (ii) with the following:

“(ii) the most recently filed fund facts document for the mutual fund into which the mutual fund will be reorganized, and”.

3. Section 5.7 of the Regulation is amended by replacing, in the French text of subparagraphs (a) and (b) of paragraph (2) and subparagraph (a) of paragraph (3), the words “siège social” with the word “siège”.

4. Section 18.2 of the Regulation is amended by replacing, in paragraph (1), the words “siège social” with the word “siège”.

5. This Regulation comes into force on September 1, 2013.

2920

AMENDMENTS TO POLICY STATEMENT TO REGULATION 81-101 RESPECTING MUTUAL FUND PROSPECTUS DISCLOSURE

1. Section 2.1.1 of *Policy Statement to Regulation 81-101 respecting Mutual Fund Prospectus Disclosure* is amended by replacing paragraph (4) with the following:

“(4) The Regulation requires delivery of the fund facts document, which satisfies the prospectus delivery requirements under applicable securities legislation. The CSA also encourages the use and distribution of the fund facts document as a key part of the sales process in helping to inform investors about mutual funds they are considering for investment.

(5) The CSA generally consider volatility to be a suitable basis for determining the investment risk rating of a mutual fund. For this reason, Form 81-101F3 prescribes specific disclosure in the fund facts document explaining how volatility can be used as a measure to gauge the risk of an investment. If the disclosure is not compatible with the specific investment risk classification methodology that is used by the manager of the mutual fund, the CSA will consider applications for relief from Item 4 of Form 81-101F3. In making the application, the manager must demonstrate the suitability of using an alternative measure in determining the investment risk rating of its mutual fund. The application must also provide sample disclosure in place of the prescribed disclosure that would assist investors in understanding the investment risk rating of the mutual fund.”.

2. Section 2.2 of the Policy Statement is amended by replacing paragraph (1) with the following:

“(1) A simplified prospectus is the prospectus for the purposes of securities legislation. While the Regulation requires delivery of a fund facts document to an investor in connection with a purchase, an investor may also request delivery a copy of the simplified prospectus, or any other documents incorporated by reference into the simplified prospectus.”.

3. Section 2.5 of the Policy Statement is amended by deleting, wherever it occurs in the French text of paragraph (1), “ou « envoyés »”.

4. Section 2.7 of the Policy Statement is amended by inserting, after paragraph (2), the following:

“(2.1) General Instruction (8.1) of Form 81-101F3 permits a mutual fund to disclose a material change and proposed fundamental change, such as a proposed merger, in an amended and restated fund facts document. We would permit flexibility in selecting the appropriate section of the amended and restated fund facts document to describe the material change or proposed fundamental change. However, we also expect that the variable sections of the fund facts document, such as the Top 10 investments and investment mix, to be updated within 60 days before the date of the fund facts document. In addition, if a mutual fund completes a calendar year or files a management report of fund performance prior to the filing of the amended and restated fund facts document, we expect the fund facts document to reflect the updated information.”.

5. Section 4.1.3 of the Policy Statement is amended by replacing, in paragraph (3), “section 2.3.2” with “section 2.3.1”.

6. Section 5.4 of the Policy Statement is amended by replacing, in the French text of paragraph (3), the word “joint” with the word “attaché”.

7. Section 7.1 of the Policy Statement is amended:

(1) by replacing the title with the following:

“7.1. Delivery of the Fund Facts Document, Simplified Prospectus and Annual Information Form”;

(2) by replacing paragraph (1) with the following:

“(1) The Regulation contemplates delivery to all investors of a fund facts document in accordance with the requirements in securities legislation. It does not require the delivery of the simplified prospectus, or any other documents incorporated by reference into the simplified prospectus, unless requested. Mutual funds or dealers may also provide investors with any of the other disclosure documents incorporated by reference into the simplified prospectus.”

8. Section 7.1.1 of the Policy Statement is amended by replacing, in the French text of paragraph (1), the words “d’envoyer” with the words “de transmettre”.

9. Section 7.3 of the Policy Statement is amended, in the French text of paragraph (1), by replacing the words “une substitution de placements” with the words “un échange”.

10. Section 7.4 of the Policy Statement is replaced with the following:

“7.4. Delivery of Non-Educational Material

The Regulation and related forms contain no restrictions on the delivery of non-educational material such as promotional brochures with either of the simplified prospectus and the annual information form. This type of material may, therefore, be delivered with, but cannot be included within, wrapped around, or attached or bound to, the simplified prospectus and the annual information form. The Regulation does not permit the binding of educational and non-educational material with the Fund Facts Document. The intention of the Regulation is not to unreasonably encumber the Fund Facts with additional documents.”

11. The Sample Fund Facts Document in Appendix A – Sample Fund Facts Document is replaced with the following:



FUND FACTS

XYZ Canadian Equity Fund – Series B

June 30, 20XX

This document contains key information you should know about XYZ Canadian Equity Fund. You can find more details in the fund's simplified prospectus. Ask your representative for a copy, contact XYZ Mutual Funds at 1-800-555-5556 or investing@xyzfunds.com, or visit www.xyzfunds.com.

Before you invest in any fund, consider how the fund would work with your other investments and your tolerance for risk.

Quick facts

| | | | |
|---|----------------|----------------------------|--------------------------------|
| Fund code: | XYZ123 | Fund manager: | XYZ Mutual Funds |
| Date series started: | March 31, 2000 | Portfolio manager: | Capital Asset Management Ltd. |
| Total value of fund on June 1, 20XX: | \$1 billion | Distributions: | Annually, on December 15 |
| Management expense ratio (MER): | 2.25% | Minimum investment: | \$500 initial, \$50 additional |

What does the fund invest in?

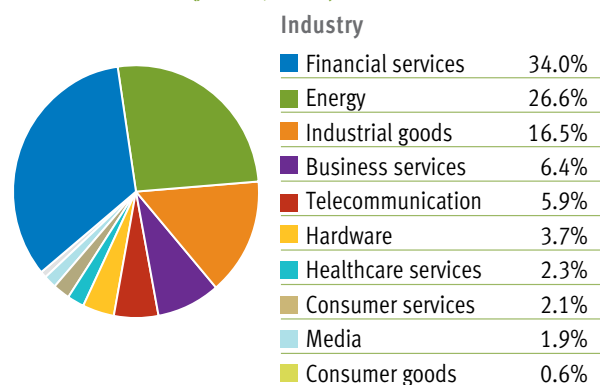
The fund invests in a broad range of stocks of Canadian companies. They can be of any size and from any industry. The charts below give you a snapshot of the fund's investments on June 1, 20XX. The fund's investments will change.

Top 10 investments (June 1, 20XX)

| | |
|---|--------------|
| 1. Royal Bank of Canada | 7.5% |
| 2. Toronto-Dominion Bank | 7.1% |
| 3. Canadian Natural Resources | 5.8% |
| 4. The Bank of Nova Scotia | 4.1% |
| 5. Cenovus Energy Inc. | 3.7% |
| 6. Suncor Energy Inc. | 3.2% |
| 7. Enbridge Inc. | 3.1% |
| 8. Canadian Imperial Bank of Commerce | 2.9% |
| 9. Manulife Financial Corporation | 2.7% |
| 10. Canadian National Railway Company | 1.9% |
| Total percentage of top 10 investments | 42.0% |

Total number of investments 93

Investment mix (June 1, 20XX)



How risky is it?

The value of the fund can go down as well as up. You could lose money.

One way to gauge risk is to look at how much a fund's returns change over time. This is called "volatility".

In general, funds with higher volatility will have returns that change more over time. They typically have a greater chance of losing money and may have a greater chance of higher returns. Funds with lower volatility tend to have returns that change less over time. They typically have lower returns and may have a lower chance of losing money.

Risk rating

XYZ Mutual Funds has rated the volatility of this fund as **medium**.

This rating is based on how much the fund's returns have changed from year to year. It doesn't tell you how volatile the fund will be in the future. The rating can change over time. A fund with a low risk rating can still lose money.



For more information about the risk rating and specific risks that can affect the fund's returns, see the Risk section of the fund's simplified prospectus.

No guarantees

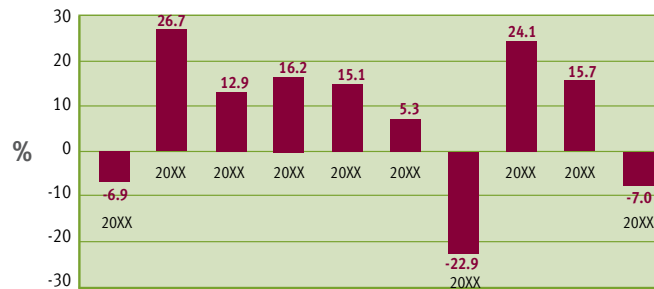
Like most mutual funds, this fund doesn't have any guarantees. You may not get back the amount of money you invest.

How has the fund performed?

This section tells you how Series B units of the fund have performed over the past 10 years. Returns are after expenses have been deducted. These expenses reduce the fund's returns.

Year-by-year returns

This chart shows how Series B units of the fund performed in each of the past 10 years. The fund dropped in value in 3 of the 10 years. The range of returns and change from year to year can help you assess how risky the fund has been in the past. It does not tell you how the fund will perform in the future.



Best and worst 3-month returns

This table shows the best and worst returns for Series B units of the fund in a 3-month period over the past 10 years. The best and worst 3-month returns could be higher or lower in the future. Consider how much of a loss you could afford to take in a short period of time.

| | Return | 3 months ending | If you invested \$1,000 at the beginning of the period |
|---------------------|--------|-------------------|--|
| Best return | 32.6% | April 30, 2003 | Your investment would rise to \$1,326. |
| Worst return | -24.7% | November 30, 2008 | Your investment would drop to \$753. |

Average return

The annual compounded return of Series B units of the fund was 6.8% over the past 10 years. If you had invested \$1,000 in the fund 10 years ago, your investment would now be worth \$1,930.

Who is this fund for?

Investors who:

- are looking for a long-term investment
- want to invest in a broad range of stocks of Canadian companies
- can handle the ups and downs of the stock market.

⚠ Don't buy this fund if you need a steady source of income from your investment.

A word about tax

In general, you'll have to pay income tax on any money you make on a fund. How much you pay depends on the tax laws where you live and whether or not you hold the fund in a registered plan, such as a Registered Retirement Savings Plan or a Tax-Free Savings Account.

Keep in mind that if you hold your fund in a non-registered account, fund distributions are included in your taxable income, whether you get them in cash or have them reinvested.

How much does it cost?

The following tables show the fees and expenses you could pay to buy, own and sell Series B units of the fund. The fees and expenses – including any commissions – can vary among series of a fund and among funds. Higher commissions can influence representatives to recommend one investment over another. Ask about other funds and investments that may be suitable for you at a lower cost.

1. Sales charges

You have to choose a sales charge option when you buy the fund. Ask about the pros and cons of each option.

| Sales charge option | What you pay | | How it works | | | | | | | | | | | | | | |
|------------------------------|--|--------------------------------------|---|-------------------|------|-------------------|------|-------------------|------|-------------------|------|-------------------|------|---------------|---------|---------------------------------------|--|
| | in per cent (%) | in dollars (\$) | | | | | | | | | | | | | | | |
| Initial sales charge | 0% to 4% of the amount you buy | \$0 to \$40 on every \$1,000 you buy | <ul style="list-style-type: none"> You and your representative decide on the rate. The initial sales charge is deducted from the amount you buy. It goes to your representative's firm as a commission. | | | | | | | | | | | | | | |
| Deferred sales charge | If you sell within: <table border="1"> <tr> <td>1 year of buying</td> <td>6.0%</td> </tr> <tr> <td>2 years of buying</td> <td>5.0%</td> </tr> <tr> <td>3 years of buying</td> <td>4.0%</td> </tr> <tr> <td>4 years of buying</td> <td>3.0%</td> </tr> <tr> <td>5 years of buying</td> <td>2.0%</td> </tr> <tr> <td>6 years of buying</td> <td>1.0%</td> </tr> <tr> <td>After 6 years</td> <td>nothing</td> </tr> </table> | 1 year of buying | 6.0% | 2 years of buying | 5.0% | 3 years of buying | 4.0% | 4 years of buying | 3.0% | 5 years of buying | 2.0% | 6 years of buying | 1.0% | After 6 years | nothing | \$0 to \$60 on every \$1,000 you sell | <ul style="list-style-type: none"> The deferred sales charge is a set rate. It is deducted from the amount you sell. When you buy the fund, XYZ Mutual Funds pays your representative's firm a commission of 4.9%. Any deferred sales charge you pay goes to XYZ Mutual Funds. You can sell up to 10% of your units each year without paying a deferred sales charge. You can switch to Series B units of other XYZ Mutual Funds at any time without paying a deferred sales charge. The deferred sales charge schedule will be based on the date you bought the first fund. |
| 1 year of buying | 6.0% | | | | | | | | | | | | | | | | |
| 2 years of buying | 5.0% | | | | | | | | | | | | | | | | |
| 3 years of buying | 4.0% | | | | | | | | | | | | | | | | |
| 4 years of buying | 3.0% | | | | | | | | | | | | | | | | |
| 5 years of buying | 2.0% | | | | | | | | | | | | | | | | |
| 6 years of buying | 1.0% | | | | | | | | | | | | | | | | |
| After 6 years | nothing | | | | | | | | | | | | | | | | |

2. Fund expenses

You don't pay these expenses directly. They affect you because they reduce the fund's returns.

As of March 31, 20XX, the fund's expenses were 2.30% of its value. This equals \$23 for every \$1,000 invested.

Annual rate (as a % of the fund's value)

Management expense ratio (MER)

This is the total of the fund's management fee (which includes the trailing commission) and operating expenses. XYZ Mutual Funds waived some of the fund's expenses. If it had not done so, the MER would have been higher.

2.25%

Trading expense ratio (TER)

These are the fund's trading costs.

0.05%

Fund expenses

2.30%

More about the trailing commission

The trailing commission is an ongoing commission. It is paid for as long as you own the fund. It is for the services and advice that your representative and their firm provide to you.

XYZ Mutual Funds pays the trailing commission to your representative's firm. It is paid from the fund's management fee and is based on the value of your investment. The rate depends on the sales charge option you choose.

| Sales charge option | Amount of trailing commission | |
|------------------------------|---|---|
| | in per cent (%) | in dollars (\$) |
| Initial sales charge | 0% to 1% of the value of your investment each year | \$0 to \$10 each year on every \$1,000 invested |
| Deferred sales charge | 0% to 0.50% of the value of your investment each year | \$0 to \$5 each year on every \$1,000 invested |

How much does it cost? cont'd

3. Other fees

You may have to pay other fees when you buy, hold, sell or switch units of the fund.

| Fee | What you pay |
|------------------------|--|
| Short-term trading fee | 1% of the value of units you sell or switch within 90 days of buying them. This fee goes to the fund. |
| Switch fee | Your representative's firm may charge you up to 2% of the value of units you switch to another XYZ Mutual Fund. |
| Change fee | Your representative's firm may charge you up to 2% of the value of units you switch to another series of the fund. |

What if I change my mind?

Under securities law in some provinces and territories, you have the right to:

- withdraw from an agreement to buy mutual fund units within two business days after you receive a simplified prospectus or Fund Facts document, or
- cancel your purchase within 48 hours after you receive confirmation of the purchase.

In some provinces and territories, you also have the right to cancel a purchase, or in some jurisdictions, claim damages, if the simplified prospectus, annual information form, Fund Facts document or financial statements contain a misrepresentation. You must act within the time limit set by the securities law in your province or territory.

For more information, see the securities law of your province or territory or ask a lawyer.

For more information

Contact XYZ Mutual Funds or your representative for a copy of the fund's simplified prospectus and other disclosure documents. These documents and the Fund Facts make up the fund's legal documents.

XYZ Mutual Funds
123 Asset Allocation St.
Toronto, ON M1A 2B3

Phone: (416) 555-5555
Toll-free: 1-800-555-5556
Email: investing@xyzfunds.com
www.xyzfunds.com

To learn more about investing in mutual funds, see the brochure **Understanding mutual funds**, which is available on the website of the Canadian Securities Administrators at www.securities-administrators.ca.

Règlements concordants au Règlement 13-102 sur les droits relatifs aux systèmes de SEDAR et de la BDNI

L'Autorité des marchés financiers (l'« Autorité ») publie le texte révisé, en versions française et anglaise, des règlements suivants :

- *Règlement modifiant le Règlement 13-101 sur le Système électronique de données, d'analyse et de recherche (SEDAR);*
- *Règlement modifiant le Règlement 31-102 sur la Base de données nationale d'inscription ;*
- *Règlement modifiant le Norme canadienne 55-102, Système électronique de déclaration des initiés (SEDI).*

Au Québec, les règlements seront pris en vertu de l'article 331.1 de la *Loi sur les valeurs mobilières* et seront approuvés, avec ou sans modification, par le ministre des Finances et de l'Économie. Les règlements entreront en vigueur 15 jours après la date de leur publication à la *Gazette officielle du Québec* ou à une date ultérieure qu'ils indiquent.

À noter que le *Règlement 13-102 sur les droits relatifs aux systèmes de SEDAR et de la BDNI* a été publié dans la Partie 2 de la *Gazette officielle du Québec* du 26 juin 2013 (145^e année, n° 26) et au Bulletin de l'Autorité du 27 juin 2013 (Vol. 10, no. 25).

Renseignements additionnels

Des renseignements additionnels peuvent être obtenus en s'adressant à :

Mathieu Laberge
Avocat
Direction des affaires juridiques
514-395-0337, poste 2537
Numéro sans frais : 1 877 525-0337
mathieu.laberge@lautorite.qc.ca

Le 29 août 2013

AVIS RÉVISÉ DE PUBLICATION***RÈGLEMENT MODIFIANT LE RÈGLEMENT 13-101 SUR LE SYSTÈME ÉLECTRONIQUE DE DONNÉES, D'ANALYSE ET DE RECHERCHE (SEDAR)******RÈGLEMENT MODIFIANT LE RÈGLEMENT 31-102 SUR LA BASE DE DONNÉES NATIONALE D'INSCRIPTION******RÈGLEMENT MODIFIANT LA NORME CANADIENNE 55-102, SYSTÈME ÉLECTRONIQUE DE DÉCLARATION DES INITIÉS (SEDI)*****Le 29 août 2013**

Les modifications corrélatives

- du *Règlement 13-101 sur le Système électronique de données, d'analyse et de recherche (SEDAR)*,
- du *Règlement 31-102 sur la Base de données nationale d'inscription*
- et de la Norme Canadienne 55-102, *Système électronique de déclaration des initiés (SEDI)*,

qui ont été publiées dans le chapitre 6 du Bulletin de l'Autorité des marchés financiers du 18 juillet 2013, Volume 10, n° 28, contenaient des erreurs. L'entité remplaçant CDS Inc. comme fournisseur du service SEDAR, exploitant de SEDI et administrateur de la BDNI sera en fait l'Alberta Securities Commission (l'« ASC »). Une fois terminé le transfert de l'exploitation de SEDAR, de SEDI et de la BDNI de CDS Inc. à Conseillers en systèmes d'information et en gestion CGI Inc., l'ASC sera l'autorité en valeurs mobilières autorisée à octroyer des licences aux utilisateurs de SEDAR, de SEDI et de la BDNI et à contracter avec eux au nom des membres des ACVM. Les versions corrigées des modifications sont publiées dans le chapitre 6 du Bulletin d'aujourd'hui.

RÈGLEMENT MODIFIANT LE RÈGLEMENT 13-101 SUR LE SYSTÈME ÉLECTRONIQUE DE DONNÉES, D'ANALYSE ET DE RECHERCHE (SEDAR)

Loi sur les valeurs mobilières
(chapitre V-1.1, a. 331.1, par. 34°)

1. L'article 1.1 du Règlement 13-101 sur le Système électronique de données, d'analyse et de recherche (SEDAR) est modifié, dans le paragraphe 1, par le remplacement, dans la définition de l'expression « fournisseur du service SEDAR », de « CDS INC. ou un ayant-droit » par « l'Alberta Securities Commission ou un ayant droit ».
2. Le présent règlement entre en vigueur le 12 octobre 2013.

RÈGLEMENT MODIFIANT LE RÈGLEMENT 31-102 SUR LA BASE DE DONNÉES NATIONALE D'INSCRIPTION

Loi sur les valeurs mobilières
(chapitre V-1.1, a. 331.1, par. 11° et 34°)

1. L'article 1.1 du Règlement 31-102 sur la Base de données nationale d'inscription est modifié par le remplacement, dans la définition de l'expression « administrateur de la BDNI », de « CDS INC. » par « l'Alberta Securities Commission ».
2. Le paragraphe *e* de l'article 4.5 de ce règlement est modifié par le remplacement de ce qui précède le sous-paragraphe *i* par ce qui suit :

« *e*) elle paie les frais suivants, en monnaie canadienne, au plus tard 14 jours après l'échéance, par chèque libellé à l'ordre de la Commission des valeurs mobilières de l'Ontario et adressé au poste de service des ACVM, à l'attention de l'administrateur de la BDNI, 12, boul. Millennium, bureau 210, Moncton (Nouveau-Brunswick) E1C 0M3 : ».
3. L'article 5.1 de ce règlement est modifié par l'insertion, dans le paragraphe 5 et après le mot « renseignements », du mot « autrement ».
4. Le présent règlement entre en vigueur le 12 octobre 2013.

RÈGLEMENT MODIFIANT LA NORME CANADIENNE 55-102, SYSTÈME ÉLECTRONIQUE DE DÉCLARATION DES INITIÉS (SEDI)

Loi sur les valeurs mobilières
(chapitre V-1.1, a. 331.1, par. 1° et 34°)

1. L'article 1.1 de la Norme canadienne 55-102, Système électronique de déclaration des initiés (SEDI), est modifié par le remplacement, dans la définition de l'expression « exploitant de SEDI », de « CDS INC. ou son remplaçant » par « l'Alberta Securities Commission ou son successeur ».

2. Le Formulaire 55-102F5 de ce règlement est modifié :

1° par le remplacement des parties intitulées « *Remise de l'exemplaire signé à l'exploitant de SEDI* » et « *Questions* » par les suivantes :

« Remise de l'exemplaire signé à l'exploitant de SEDI »

Pour que vos dépôts SEDI soient valides, vous devez remettre à l'exploitant de SEDI un exemplaire signé du formulaire d'inscription de l'utilisateur aux fins de vérification. Pour remplir cette exigence, il est possible d'imprimer la version électronique du formulaire une fois que vous l'avez attesté et envoyé. Vous devez remettre un exemplaire du formulaire d'inscription daté et portant votre signature manuscrite à l'exploitant de SEDI, par courrier affranchi, par remise en mains propres ou par télécopieur, aux coordonnées suivantes :

Poste de service des ACVM
À l'attention de l'exploitant de SEDI
12, boul. Millennium, bureau 210
Moncton (Nouveau-Brunswick) E1C 0M3

Le cas échéant, utilisez les coordonnées indiquées sur le site Web SEDI (www.sedi.ca).

« Questions »

Les questions peuvent être adressées au poste de service des ACVM au 1-800-219-5381 ou au numéro indiqué sur le site Web SEDI. »;

2° par le remplacement, dans la partie intitulée « *Avis - Collecte et utilisation des renseignements personnels* », de « CDS INC. (l'exploitant de SEDI) sera conservé par CDS INC. » par « l'exploitant de SEDI sera conservé par celui-ci »;

3° dans la partie intitulée « Formulaire d'inscription de l'utilisateur de SEDI » :

a) par le remplacement du premier alinéa par le suivant :

« Remarque : Pour pouvoir faire un dépôt SEDI valide, la personne physique qui s'inscrit comme utilisateur de SEDI doit remettre un exemplaire signé du formulaire d'inscription de l'utilisateur à l'exploitant de SEDI aux fins de vérification. Il est possible d'imprimer la version électronique, au moyen de la fonction « Imprimer » de SEDI. L'exemplaire papier signé doit être remis par courrier affranchi, remis en mains propres ou transmis par télécopieur aux coordonnées suivantes :

Poste de service des ACVM
À l'attention de l'exploitant de SEDI
12, boul. Millennium, bureau 210
Moncton (Nouveau-Brunswick) E1C 0M3 »;

b) par le remplacement de la partie intitulée « Section 3 Attestation de l'utilisateur de SEDI » par la suivante :

« Section 3 Attestation de l'utilisateur de SEDI

L'utilisateur soussigné atteste que les renseignements qui précèdent sont vrais à tous égards importants. Il convient de mettre ces renseignements à jour dans SEDI dès que possible en cas de changement important. Il convient également qu'un exemplaire signé du formulaire 55-102F5 transmis à l'exploitant de SEDI par télécopieur a le même effet que l'original signé remis à l'exploitant de SEDI. ».

3. Le présent règlement entre en vigueur le 12 octobre 2013.

Concordant regulations to Regulation 13-102 respecting System Fees for SEDAR and NRD

The *Autorité des marchés financiers* (the “Authority”) is publishing amended text, in English and French, of the following Regulations:

- *Regulation to amend Regulation 13-101 respecting System for Electronic Document Analysis and Retrieval (SEDAR);*
- *Regulation to amend Regulation 31-102 respecting National Registration Database;*
- *Regulation to amend National Instrument 55-102, System for Electronic Disclosure by Insiders (SEDI).*

In Québec, the Regulations will be made under section 331.1 of the *Securities Act* and will be submitted to the Minister of Finance and the Economy for approval, with or without amendment. The Regulations will come into force 15 days after the date of their publication in the *Gazette officielle du Québec* or on a later date indicated in the Regulations.

Please be advice that *Regulation 13-102 respecting System Fees for SEDAR and NRD* was published in Part 2 of the *Gazette officielle du Québec* dated June 26, 2013 (Vol. 145, No. 26) and in AMF Bulletin dated June 27, 2013 (Vol. 10, no. 25).

Additional Information

Further information is available from:

Mathieu Laberge
Legal Counsel
Legal Affairs
514-395-0337, ext. 2537
Toll-Free : 1 877 525-0337
mathieu.laberge@lautorite.qc.ca

August 29, 2013

REVISED NOTICE OF PUBLICATION***REGULATION TO AMEND REGULATION 13-101 RESPECTING SYSTEM FOR ELECTRONIC DOCUMENT ANALYSIS AND RETRIEVAL (SEDAR)******REGULATION 31-102 RESPECTING NATIONAL REGISTRATION DATABASE******REGULATION TO AMEND NATIONAL INSTRUMENT 55-102, SYSTEM FOR ELECTRONIC DISCLOSURE BY INSIDERS (SEDI)*****August 29, 2013**

The consequential amendments made to:

- *Regulation 13-101 respecting System for Electronic Document Analysis and Retrieval (SEDAR),*
- *Regulation 31-102 respecting National Registration Database,*
- *National Instrument 55-102, System for Electronic Disclosure by Insiders (SEDI), and*

as published in Chapter 6 of the Bulletin of the Autorité des marchés financiers, July 2013, Volume 10, No. 28, contained errors. In fact, the SEDAR filing service contractor, SEDI operator and NRD administrator will change from CDS Inc. to the Alberta Securities Commission (the ASC). Upon completion of the transition of operation of SEDAR, SEDI and NRD from CDS Inc. to CGI Information Systems and Management Consultants Inc., the ASC will be the representative securities regulatory authority authorized to grant licenses and enter into agreements with users of SEDAR, SEDI and NRD on behalf of CSA members. The corrected versions of the amendments are being published in Chapter 6 of today's Bulletin.

**REGULATION TO AMEND REGULATION 13-101 RESPECTING THE SYSTEM
FOR ELECTRONIC DOCUMENT ANALYSIS AND RETRIEVAL (SEDAR)**

Securities Act
(chapter V-1.1, s. 331.1, par. (34))

1. Section 1.1 of Regulation 13-101 respecting the System for Electronic Document Analysis and Retrieval (SEDAR) is amended, in paragraph (1), by replacing, in the definition of the expression “SEDAR filing service contractor”, “CDS INC.” with “the Alberta Securities Commission”.
2. This Regulation comes into force on October 12, 2013.

REGULATION TO AMEND REGULATION 31-102 RESPECTING NATIONAL REGISTRATION DATABASE

Securities Act
(chapter V-1.1, s. 331.1, par. (11) and (34))

1. Section 1.1 of Regulation 31-102 respecting National Registration Database is amended by replacing, in the definition of the expression “NRD administrator”, “CDS INC” with “the Alberta Securities Commission”.

2. Paragraph (e) of section 4.5 of the Regulation is amended by replacing the part preceding subparagraph (i) with the following:

“(e) pays the following fees within 14 days of the date the payment is due by submitting a cheque, payable to the Ontario Securities Commission in Canadian currency, to CSA Service Desk, Attn: NRD Administrator, 12 Millennium Blvd, Suite 210, Moncton, NB E1C 0M3:”.

3. Section 5.1 of the Regulation is amended by inserting, in the French text of paragraph (5) and after the word “renseignements”, the word “autrement”.

4. This Regulation comes into force on October 12, 2013.

REGULATION TO AMEND NATIONAL INSTRUMENT 55-102 SYSTEM FOR ELECTRONIC DISCLOSURE BY INSIDERS (SEDI)

Securities Act
(chapter V-1.1, s. 331.1, par. (1) and (34))

1. Section 1.1 of National Instrument 55-102 System for Electronic Disclosure by Insiders (SEDI), is amended by replacing, in the definition of the expression “SEDI operator”, “CDS INC.” with “the Alberta Securities Commission”.

2. Form 55-102F5 of the Regulation is amended:

(1) by replacing the parts titled “*Delivery of Signed Copy to SEDI Operator*” and “*Questions*” with the following:

“Delivery of Signed Copy to SEDI Operator

Before you may make a valid SEDI filing, you must deliver a manually signed paper copy of the completed user registration form to the SEDI operator for verification purposes. To satisfy this requirement, you may print a copy of the online user registration form once you have certified and submitted it. You must deliver a manually signed and dated copy of the completed user registration form via prepaid mail, personal delivery or facsimile to the SEDI operator at the following address or fax number, as applicable:

CSA Service Desk
Attn: SEDI Operator
12 Millennium Blvd, Suite 210
Moncton, NB E1C 0M3

or at such other address(es) or fax number(s) as may be provided on the SEDI web site (www.sedi.ca).

“Questions

Questions may be directed to the CSA Service Desk at 1-800-219-5381 or such other number as may be provided on the SEDI web site.”;

(2) by replacing, in the part titled “*Notice – Collection and Use of Personal Information*”, “CDS INC. (the SEDI operator) is retained by CDS INC.” with “the SEDI operator is retained by the SEDI operator”;

(3) in the part titled “SEDI User Registration Form”:

(a) by replacing the first paragraph with the following:

“Note: Before an individual registering as a SEDI user may make a valid SEDI filing, the registering individual must deliver a manually signed paper copy of the completed user registration form to the SEDI operator for verification purposes. The registering individual may print a copy of the online version using the “Print” function provided for this purpose in SEDI. The signed paper copy must be delivered by prepaid mail, personal delivery or facsimile to:

CSA Service Desk
Attn: SEDI Operator
12 Millennium Blvd, Suite 210
Moncton, NB E1C 0M3”;

(b) by replacing the part titled “Section 3 SEDI User Registration Form” with the following:

“Section 3 Certification of SEDI User

I certify that the foregoing information is true in all material respects. I agree to update the information submitted on this form in SEDI as soon as practicable following any material change in the information. I agree that an executed copy of Form 55-102F5, if delivered to the SEDI operator by facsimile, shall have the same effect as an originally executed copy delivered to the SEDI operator.”.

3. This Regulation comes into force on October 12, 2013.

6.3 AUTRES CONSULTATIONS

Aucune information.

6.4 SANCTIONS ADMINISTRATIVES PÉCUNIAIRES

Aucune information.

6.5 INTERDICTIONS

6.5.1 Interdictions d'effectuer une opération sur valeurs

Aucune information.

6.5.2 Révocations d'interdiction

Ressources Majescor Inc.

Révoque la décision d'interdiction 2013-FIIC-0191, prononcée le 19 juillet 2013, limitée à Khadija Abounaim, C. Tucker Barrie, Marc-André Bernier, Daniel Fontaine Hachey et Anthony Giovinazzo d'effectuer, directement ou indirectement, toute activité reliée à des opérations sur les valeurs de Ressources Majescor Inc. parce que celui-ci s'est conformé aux obligations de la réglementation applicable.

La révocation est prononcée le 29 août 2013.

Décision n°: 2013-FIIC-0219

Rusoro Mining Ltd.

Révoque la décision 2013-FIIC-0159, prononcée le 7 juin 2013, adressée à Rusoro Mining Ltd., à ses porteurs de titres, à tous les courtiers et à leurs représentants, ainsi qu'à toute autre personne, affectant les opérations sur les valeurs de l'émetteur parce que celui-ci a déposé ses états financiers annuels, son rapport de gestion annuel et ses attestations annuelles de l'exercice terminé le 31 décembre 2012.

La révocation est prononcée le 28 août 2013.

Décision n°: 2013-FIIC-0218

6.6 PLACEMENTS

6.6.1 Visas de prospectus

6.6.1.1 Prospectus provisoires

Le tableau suivant dresse la liste des émetteurs qui ont déposé un prospectus provisoire pour lequel un visa a été octroyé par l'Autorité des marchés financiers ou par une autre autorité canadienne en valeurs mobilières agissant à titre d'autorité principale sous le régime du passeport. Ces derniers visas de prospectus provisoires sont réputés octroyés par l'Autorité des marchés financiers en vertu du premier paragraphe de l'article 3.3 du *Règlement 11-102 sur le régime du passeport* :

| Nom de l'émetteur | Date du visa | Autorité principale ¹ |
|--|--------------|---|
| Fonds IA Clarington de revenu à taux variable (parts de séries A, E, F, F6, I et T6) | 22 août 2013 | Québec - Colombie-Britannique - Alberta - Saskatchewan - Manitoba - Ontario - Nouveau-Brunswick - Nouvelle-Écosse - Île-du-Prince-Édouard - Terre-Neuve et Labrador - Territoires de Nord-Ouest - Yukon - Nunavut |
| Canso Select Opportunities Fund | 26 août 2013 | Ontario |
| FNB d'épargne à intérêt élevé Purpose FNB d'obligations de marchés émergents à court terme Purpose FNB d'obligations mondiales à court terme Purpose | 27 août 2013 | Ontario |
| FNB Horizons Actif actions privilégiées à taux variable | 21 août 2013 | Ontario |
| Fonds de ressources de sociétés canadiennes à petite et moyenne capitalisation RBC | 27 août 2013 | Ontario |
| Fonds Fidelity Revenu élevé à taux variable | 23 août 2013 | Ontario |
| Halogen Software Inc. | 27 août 2013 | Ontario |

| Nom de l'émetteur | Date du visa | Autorité principale ¹ |
|--|--------------|----------------------------------|
| La Compagnie de la Baie d'Hudson | 21 août 2013 | Ontario |
| Macquarie Global Infrastructure Income Fund | 26 août 2013 | Ontario |
| NorthWest Healthcare Properties Real Estate Investment Trust | 23 août 2013 | Ontario |
| Slate U.S. Opportunity (No. 3) Realty Trust | 23 août 2013 | Ontario |
| Société de Financement GE Capital Canada | 26 août 2013 | Ontario |

¹ Si l'Autorité des marchés financiers agit comme autorité principale, un visa sera réputé octroyé par les autres autorités en valeurs mobilières énumérées sous « Québec ».

Pour plus de détails ou pour obtenir copie de ces visas, veuillez consulter le site Internet de SEDAR à l'adresse : www.sedar.com.

6.6.1.2 Prospectus définitifs

Le tableau suivant dresse la liste des émetteurs qui ont déposé un prospectus pour lequel un visa a été octroyé par l'Autorité des marchés financiers ou par une autre autorité canadienne en valeurs mobilières agissant à titre d'autorité principale sous le régime du passeport. Ces derniers visas de prospectus sont réputés octroyés par l'Autorité des marchés financiers en vertu du deuxième paragraphe de l'article 3.3 du *Règlement 11-102 sur le régime du passeport* :

| Nom de l'émetteur | Date du visa | Autorité principale ¹ |
|---|--------------|----------------------------------|
| Altagas Ltd. | 23 août 2103 | Alberta |
| Catégorie Canadienne Croissance de Dividendes Stone & Cie | 27 août 2013 | Ontario |
| Catégorie Ressources Plus Stone & Cie | | |
| Fonds Principal Canadien de Croissance et de Revenu Stone & Cie | | |
| Fonds Principal d'actions Canadiennes Stone & Cie | | |
| Fonds Principal de Croissance Mondiale Stone & Cie | | |
| Fonds des Industries de Croissance Stone & Cie | | |
| Fonds Principal Canadien du Marché | | |

| Nom de l'émetteur | Date du visa | Autorité principale ¹ |
|--|--------------|----------------------------------|
| Monétaire Stone & Cie Fonds Europlus Croissance de Dividendes Stone & Cie | | |
| FNB à rotation saisonnière Horizons | 26 août 2013 | Ontario |
| FNB indiciel d'obligations de sociétés Objectif 2013 RBC | 23 août 2013 | Ontario |
| FNB indiciel d'obligations de sociétés Objectif 2014 RBC | | |
| FNB indiciel d'obligations de sociétés Objectif 2015 RBC | | |
| FNB indiciel d'obligations de sociétés Objectif 2016 RBC | | |
| FNB indiciel d'obligations de sociétés Objectif 2017 RBC | | |
| FNB indiciel d'obligations de sociétés Objectif 2018 RBC | | |
| FNB indiciel d'obligations de sociétés Objectif 2019 RBC | | |
| FNB indiciel d'obligations de sociétés Objectif 2020 RBC | | |
| FNB indiciel d'obligations de sociétés Objectif 2021 RBC | | |
| Fonds de prêts privilégiés à taux variable garantis | 21 août 2013 | Ontario |
| Fonds de revenu élevé Plus Galileo | 23 août 2013 | Ontario |
| Fonds de croissance et de revenu Galileo (auparavant, Fonds d'occasions mondiales Galileo) | | |
| Fonds enregistré de titres mondiaux NexGen | 21 août 2013 | Ontario |
| Fonds enregistré d'actions privilégiées canadiennes NexGen | | |
| Fonds à gestion fiscale de titres mondiaux NexGen | | |
| Fonds à gestion fiscale d'actions privilégiées canadiennes NexGen | | |
| NorthWest International Healthcare Properties Real Estate Investment Trust | 23 août 2013 | Ontario |

| Nom de l'émetteur | Date du visa | Autorité principale ¹ |
|--|--------------|----------------------------------|
| Régime Familial d'épargne-études collectif | 27 août 2013 | Ontario |
| Régime Familial d'épargne-études pour un seul étudiant | 27 août 2013 | Ontario |
| Régime Impression | 23 août 2013 | Ontario |
| Régime PremFlex | 27 août 2013 | Ontario |
| Régimes Héritage | 23 août 2013 | Ontario |

¹ Si l'Autorité des marchés financiers agit comme autorité principale, un visa sera réputé octroyé par les autres autorités en valeurs mobilières énumérées sous « Québec ».

Pour plus de détails ou pour obtenir copie de ces visas, veuillez consulter le site Internet de SEDAR à l'adresse : www.sedar.com.

6.6.1.3 Modifications de prospectus

Le tableau suivant dresse la liste des émetteurs qui ont déposé une modification du prospectus pour laquelle un visa a été octroyé par l'Autorité des marchés financiers ou par une autre autorité canadienne en valeurs mobilières agissant à titre d'autorité principale sous le régime du passeport. Ces derniers visas de modifications du prospectus sont réputés octroyés par l'Autorité des marchés financiers en vertu du deuxième paragraphe de l'article 3.3 du *Règlement 11-102 sur le régime du passeport* :

| Nom de l'émetteur | Date du visa | Autorité principale ¹ |
|--|--------------|---|
| Manac Inc. | 23 août 2013 | Québec <ul style="list-style-type: none"> - Colombie-Britannique - Alberta - Saskatchewan - Manitoba - Ontario - Nouveau-Brunswick - Nouvelle-Écosse - Île-du-Prince-Édouard - Terre-Neuve et Labrador |
| CC&L Core Income and Growth Fund | 23 août 2013 | Ontario |
| Fonds à revenu élevé Cambridge | 23 août 2013 | Ontario |
| Catégorie de société d'actions canadiennes Cambridge | | |
| Fonds mondial de dividendes Cambridge | | |

| Nom de l'émetteur | Date du visa | Autorité principale ¹ |
|---|--------------|----------------------------------|
| Catégorie de société mondiale de dividendes Cambridge Fonds de revenu CI | | |
| Fonds d'obligations de sociétés Renaissance Fonds d'obligations de sociétés à rendement en capital Renaissance | 22 août 2013 | Ontario |
| La Banque de Nouvelle-Écosse | 22 août 2013 | Ontario |

¹ Si l'Autorité des marchés financiers agit comme autorité principale, un visa sera réputé octroyé par les autres autorités en valeurs mobilières énumérées sous « Québec ».

Pour plus de détails ou pour obtenir copie de ces visas, veuillez consulter le site Internet de SEDAR à l'adresse : www.sedar.com.

6.6.1.4 Dépôt de suppléments

Aucune information.

6.6.2 Dispenses de prospectus

Les autorités canadiennes en valeurs mobilières, autre que l'Autorité des marchés financiers, qui ont agi à titre d'autorité principale sous le régime du passeport ont rendu des décisions qui ont pour effet de dispenser les personnes visées de l'application de dispositions équivalentes en vigueur au Québec en vertu de l'article 4.7 du Règlement 11-102 sur le régime du passeport ou de l'article 4.8 de ce règlement, selon le cas.

Pour consulter ces décisions, en obtenir copie ou effectuer une recherche à l'égard de celles-ci, veuillez vous rendre au site Internet de l'Institut canadien d'information juridique (CanLII) à l'adresse www.canlii.org.

Si vous désirez consulter les décisions rendues depuis la publication du dernier numéro du bulletin, vous n'avez qu'à suivre les indications suivantes : rendez-vous à l'adresse Internet www.canlii.org/fr/advancedsearch.html, à l'étape 3 - Date de décision, inscrivez la date du dernier bulletin et la date du jour, à l'étape 4 – Collections, sous la section Compétences, vérifiez que toutes les compétences sont sélectionnées, sous la section Législation, cocher le choix « aucune », sous la section Cours, cocher le choix « aucune », sous la section Tribunaux administratifs, cocher le choix « valeurs mobilières » et lancer la recherche en cliquant le bouton « chercher ».

6.6.3 Déclarations de placement avec dispense

L'Autorité publie ci-dessous l'information concernant les placements effectués sous le bénéfice des dispenses prévues au *Règlement 45-106 sur les dispenses de prospectus et d'inscription* (« Règlement 45-106 »).

Nous rappelons qu'il est de la responsabilité des émetteurs de s'assurer qu'ils bénéficient des dispenses prévues au Règlement 45-106 avant d'effectuer un placement. Les émetteurs doivent aussi s'assurer du

respect des délais impartis pour déclarer les placements et fournir une information exacte. Toute contravention aux dispositions législatives et réglementaires pertinentes constitue une infraction.

L'information contenue aux déclarations de placement avec dispense déposées conformément au Règlement 45-106 est publiée ci-dessous tel qu'elle est fournie par les émetteurs concernés. L'Autorité ne saurait être tenue responsable de quelque lacune ou erreur que ce soit dans ces déclarations.

SECTION RELATIVE AUX SOCIÉTÉS

| Nom de l'émetteur | Date du placement | Nombre et type de titres émis | Montant total du placement | Nombre de souscripteurs QC / Hors QC | | Dispense invoquée (Règlement 45-106) |
|---|-------------------|-----------------------------------|----------------------------|--------------------------------------|----|--------------------------------------|
| Arianne Phosphate Inc. | 2013-07-29 | 1 000 000 de bons de souscription | N/A | 0 | 1 | 2.3 |
| Banque Royale du Canada | 2013-07-29 | 30 000 titres d'emprunt | 3 000°000 \$ | 0 | 8 | 2.3 |
| bclMC Realty Corporation | 2013-08-02 | Billets | 499 885°000 \$ | 4 | 24 | 2.3 |
| Bentall Kennedy Prime Canadian Property Fund Ltd. | 2013-07-31 | 20 783 771 actions ordinaires | 162 392°332 \$ | 3 | 14 | 2.3 |
| Canada Strategic Metals Inc. | 2013-07-19 | 3 300 000 actions ordinaires | 165°000 \$ | 2 | 1 | 2.13 |
| Dentsu Inc. | 2013-07-29 | 30 000 actions ordinaires | 1 004°208 \$ | 1 | 0 | 2.3 |
| Ferrum Americas Mining Inc. | 2011-11-30 | 585 500 reçus de souscription | 292°750 \$ | 15 | 84 | 2.3 |
| Groupe RadiologiX inc. | 2013-08-01 | 2 actions et 103 débetures | 1 058°400 \$ | 36 | 0 | 2.3 |
| Headwind Capital Inc. | 2013-07-10 | 1 316 débetures | 1 316°000 \$ | 20 | 34 | 2.3 / 2.9 |
| Headwind Capital Inc. | 2013-07-31 | 721 débetures | 721°000 \$ | 7 | 35 | 2.3 / 2.9 |

| Nom de l'émetteur | Date du placement | Nombre et type de titres émis | Montant total du placement | Nombre de souscripteurs QC / Hors QC | | Dispense invoquée (Règlement 45-106) |
|---|--------------------------|---|----------------------------|--------------------------------------|----|--------------------------------------|
| International Business Machines Corporation | 2013-08-01 | Billets | 13 347°100 \$ | 1 | 2 | 2.3 |
| Les Appartements Linton Inc. | 2013-07-26 | 10 341 actions ordinaires | 450°000 \$ | 2 | 0 | 2.10 |
| Madalena Ventures Inc. | 2013-07-11 | 200 000 actions ordinaires et 21 431 765 actions ordinaires accréditives | 7 253°200 \$ | 1 | 19 | 2.3 / 2.5 |
| Magenta Mortgage Investment Corporation | 2012-06-01 au 2013-05-31 | 1 934 508,042 actions | 19 345°080 \$ | 1 | 56 | 2.3 / 2.10 |
| Parta Dialogue Inc. | 2013-07-31 | 7 820 000 unités | 391°000 \$ | 5 | 2 | 2.3 |
| Potentia Solar Inc. | 2013-07-26 | 21 899 073 actions ordinaires et 21 219 701 bons de souscription d'actions ordinaires | 25 731°414 \$ | 2 | 1 | 2.3 |
| Redstone Capital Corporation | 2013-07-26 et 2013-07-30 | 6 369 obligations | 636°900 \$ | 1 | 19 | 2.9 |
| Redstone Investment Corporation | 2013-07-30 | Billets | 818°000 \$ | 4 | 13 | 2.9 |
| RepliCel Life Sciences Inc. | 2013-07-19 | 1 050 000 actions ordinaires | 525°000 \$ | 1 | 7 | 2.3 |
| Ressources Affinor Inc. | 2013-07-31 | 2 150 000 actions ordinaires | 32°250 \$ | 3 | 0 | 2.3 |

| Nom de l'émetteur | Date du placement | Nombre et type de titres émis | Montant total du placement | Nombre de souscripteurs QC / Hors QC | | Dispense invoquée (Règlement 45-106) |
|---|------------------------------------|---|----------------------------|--------------------------------------|-----|--------------------------------------|
| RetailMeNot, Inc. | 2013-07-24 | 14 300 actions ordinaires | 309°249 \$ | 1 | 2 | 2.3 |
| Rockspring Capital Texas Real Estate Trust | 2013-07-16 | 4 343 439 parts de fiducie | 3 909°095 \$ | 2 | 100 | 2.3 / 2.9 |
| SecureCare Investments Inc | 2013-07-31, 2013-08-02, 2013-08-07 | 1 365 obligations | 1 364°837 \$ | 2 | 32 | 2.3 / 2.9 |
| Shoreline Energy Corp. | 2013-07-26 | 647 197 actions ordinaires accréditives | 2 588°788 \$ | 1 | 4 | 2.3 |
| Sirius XM Radio Inc. | 2013-08-01 | Billets | 52 206°900 \$ | 1 | 6 | 2.3 |
| Spylogics International Corp. | 2013-07-30 | 15 197 340 reçus de souscription | 6 078°936 \$ | 3 | 60 | 2.3 |
| UBS AG, London Branch | 2012-03-01 | 60 certificats | 256°334 \$ | 1 | 0 | 2.3 |
| UBS AG, London Branch | 2012-06-20 | 95 certificats | 399°253 \$ | 1 | 0 | 2.3 |
| Walton CA Highland Ridge Investment Corporation | 2013-08-02 | 40 210 actions ordinaires | 402°100 \$ | 3 | 13 | 2.3 / 2.9 |
| Wells Fargo & Company | 2013-07-22 | 400 000 actions | 10 337°000 \$ | 1 | 0 | 2.3 |

SECTION RELATIVE AUX FONDS D'INVESTISSEMENT

| Nom de l'émetteur | Date du placement | Nombre et type de titres émis | Montant total du placement | Nombre de souscripteurs QC / Hors QC | | Dispense invoquée (Règlement 45-106) |
|--|--------------------------|-------------------------------|----------------------------|--------------------------------------|----|--------------------------------------|
| Mercer Canada US Large Cap Growth Fund | 2012-10-22 au 2013-03-06 | 2 81 890,72 parts | 35 040 903 \$ | 4 | 11 | 2.3 |

| Nom de l'émetteur | Date du placement | Nombre et type de titres émis | Montant total du placement | Nombre de souscripteurs QC / Hors QC | | Dispense invoquée (Règlement 45-106) |
|--|--------------------------------|-------------------------------|----------------------------|--------------------------------------|----|--------------------------------------|
| Mercer Canada US Large Cap Value Fund | 2012-10-02 au 2013-03-06 | 2 709 809 parts | 34 675 303 \$ | 4 | 10 | 2.3 |
| Mercer Canada US Passive Equity Fund | 2012-12-28 au 2013-03-06 | 5 219 354,69 parts | 65 883 557 \$ | 3 | 17 | 2.3 |
| Mercer Canadian Equity Fund | 2012-04-02 au 2013-03-05 | 20 823 995 parts | 212 345 792 \$ | 20 | 39 | 2.3 |
| Mercer Emerging Markets Fund | 2012-06-26 au 2013-03-04 | 6 313 862 parts | 63 975 600 \$ | 3 | 7 | 2.3 |
| Mercer Global Equity Fund | 2012-05-02 au 2013-02-01 | 15 174 539,04 parts | 168 393 606 \$ | 11 | 16 | 2.3 |
| Mercer Global Low Volatility Equity Fund | 2012-12-11 au 2013-03-19 | 2 555 844,74 parts | 26 941 000 \$ | 2 | 5 | 2.3 |
| Mercer Global Small Cap Equity Fund | 2012-12-11 au 2013-03-14 | 2 903 317,31 parts | 30 320 700 \$ | 3 | 6 | 2.3 |
| Mercer International Equity Fund | 2012-05-02 au 2013-03-05 | 17 370 084,50 parts | 131 346 116 \$ | 9 | 31 | 2.3 |
| Mercer Long Bond Fund | 2012-04-02 au 2013-03-27 | 29 101 896,37 parts | 330 050 413 \$ | 15 | 23 | 2.3 |
| Mercer Long Term Bond Index Fund | 2012-04-05 au 2013-03-04 | 6 721 969,19 parts | 80 083 955 \$ | 3 | 6 | 2.3 |
| Mercer Money Market Fund | 2012-07-03 au 2013-03-04 | 3 140 849 parts | 31 408 490 \$ | 4 | 26 | 2.3 |
| Mercer Real Return Bond Fund | 2012-10-11 au 2013-03-05 | 4 801 428 parts | 67 071 920 \$ | 2 | 5 | 2.3 |

| Nom de l'émetteur | Date du placement | Nombre et type de titres émis | Montant total du placement | Nombre de souscripteurs QC / Hors QC | | Dispense invoquée (Règlement 45-106) |
|---|--------------------------------|-------------------------------|----------------------------|--------------------------------------|-----|--------------------------------------|
| Mercer Synthetic 3X Long Bond Fund | 2012-06-28 au 2013-03-14 | 7 165 394,89 parts | 126 280 968 \$ | 9 | 8 | 2.3 |
| Mercer Ultra Long Bond Fund | 2012-05-16 au 2013-03-27 | 5 336 324,03 parts | 72 874 765 \$ | 7 | 6 | 2.3 |
| Mercer Universe Bond Fund | 2012-05-10 au 2013-03-05 | 8 642 663,02 parts | 94 066 933 \$ | 5 | 23 | 2.3 |
| MFS McLean Budden Money Market Fund-Class B | 2011-01-01 au 2011-12-31 | 1 278 500 parts | 12 785 000 \$ | 1 | 5 | 2.3 |
| MFS McLean Budden Money Market Fund-Class B | 2010-01-01 au 2010-12-31 | 1 214 830,97 parts | 12 148 309 \$ | 1 | 12 | 2.3 |
| MFS McLean Budden Money Market Fund-Class A | 2011-01-01 au 2011-12-31 | 50 368 150,11 parts | 503 681 501 \$ | 16 | 130 | 2.3 |
| MFS McLean Budden Money Market Fund-Class A | 2010-01-01 au 2010-12-31 | 49 959 913,63 parts | 499 599 136 \$ | 7 | 107 | 2.3 |
| MFS McLean Budden Money Market Fund-Class A | 2009-01-01 au 2009-12-31 | 201 406 119,0 7 parts | 2 014 061 190 \$ | 14 | 136 | 2.3 |
| MFS McLean Budden Money Market Fund-Class A | 2008-01-01 au 2008-12-31 | 60 063 559,58 parts | 600 635 595 \$ | 26 | 211 | 2.3 |
| MFS McLean Budden Money Market Fund-Class A | 2007-01-01 au 2007-12-31 | 57 860 095,32 parts | 578 600 953 \$ | 27 | 184 | 2.3 |

| Nom de l'émetteur | Date du placement | Nombre et type de titres émis | Montant total du placement | Nombre de souscripteurs QC / Hors QC | | Dispense invoquée (Règlement 45-106) |
|--|--------------------------------|-------------------------------|----------------------------|--------------------------------------|-----|--------------------------------------|
| MFS McLean Budden Money Market Fund-Class A | 2006-01-01 au 2006-12-31 | 31 556 574,36 parts | 315 565 743 \$ | 20 | 136 | 2.3 |
| MFS McLean Budden Responsible Balanced Fund | 2009-01-01 au 2009-12-31 | 4 147 678,57 parts | 31 005 552 \$ | 1 | 9 | 2.3 |
| MFS McLean Budden Responsible Canadian Equity Fund | 2011-01-01 au 2011-12-31 | 2 358 613,69 parts | 20 913 810 \$ | 3 | 20 | 2.3 |
| MFS McLean Budden Responsible Canadian Equity Fund | 2010-01-01 au 2010-12-31 | 2 842 949,60 parts | 26 135 549 \$ | 3 | 24 | 2.3 |
| MFS McLean Budden Responsible Canadian Equity Fund | 2009-01-01 au 2009-12-31 | 1 868 430,22 parts | 13 802 962 \$ | 3 | 27 | 2.3 |
| MFS McLean Budden Responsible Canadian Equity Fund | 2008-01-01 au 2008-12-31 | 2 391 777,24 parts | 19 044 209 \$ | 3 | 26 | 2.3 |
| MFS McLean Budden Responsible Canadian Equity Fund | 2007-01-01 au 2007-12-31 | 2 965 866,54 parts | 34 088 916 \$ | 5 | 25 | 2.3 |
| MFS McLean Budden Responsible Canadian Equity Fund | 2006-01-01 au 2006-12-31 | 2 885 739 parts | 29 423 440 \$ | 5 | 16 | 2.3 |

| Nom de l'émetteur | Date du placement | Nombre et type de titres émis | Montant total du placement | Nombre de souscripteurs QC / Hors QC | | Dispense invoquée (Règlement 45-106) |
|--|--------------------------------|-------------------------------|----------------------------|--------------------------------------|----|--------------------------------------|
| MFS McLean Budden Responsible Fixed Income Fund | 2011-01-01 au 2011-12-31 | 369 796,69 parts | 3 876 476 \$ | 1 | 13 | 2.3 |
| MFS McLean Budden Responsible Fixed Income Fund | 2010-01-01 au 2010-12-31 | 4 787 095,59 parts | 50 320 556 \$ | 1 | 21 | 2.3 |
| MFS McLean Budden Responsible Fixed Income Fund | 2009-01-01 au 2009-12-31 | 3 074 583,33 parts | 31 583 780 \$ | 1 | 27 | 2.3 |
| MFS McLean Budden Responsible Fixed Income Fund | 2008-01-01 au 2008-12-31 | 385 262,01 parts | 3 909 208 \$ | 2 | 22 | 2.3 |
| MFS McLean Budden Responsible Fixed Income Fund | 2007-01-01 au 2007-12-31 | 4 898 251,75 parts | 50 426 986 \$ | 4 | 26 | 2.3 |
| MFS McLean Budden Responsible Fixed Income Fund | 2006-01-01 au 2006-12-31 | 6 724 725,04 parts | 38 619 727 \$ | 5 | 16 | 2.3 |
| MFS McLean Budden Responsible Global Research Fund | 2010-01-01 au 2010-12-31 | 6 551 118,86 parts | 37 209 299 \$ | 2 | 14 | 2.3 |
| MFS McLean Budden Responsible Global Research Fund | 2009-01-01 au 2009-12-31 | 3 076 235,25 parts | 15 399 120 \$ | 2 | 23 | 2.3 |
| MFS McLean Budden Responsible Global Research Fund | 2008-01-01 au 2008-12-31 | 3 001 497,70 parts | 18 917 435 \$ | 2 | 20 | 2.3 |
| MFS McLean Budden Responsible Global Research Fund | 2007-01-01 au 2007-12-31 | 3 347 056,29 parts | 27 608 373 \$ | 5 | 18 | 2.3 |

| Nom de l'émetteur | Date du placement | Nombre et type de titres émis | Montant total du placement | Nombre de souscripteurs QC / Hors QC | | Dispense invoquée (Règlement 45-106) |
|--|--------------------------------|-------------------------------|----------------------------|--------------------------------------|----|--------------------------------------|
| MFS McLean Budden Responsible Global Research Fund | 2006-01-01 au 2006-12-31 | 2 560 009,09 parts | 19 287 968 \$ | 6 | 14 | 2.3 |
| MFS McLean Budden Responsible Global Research Fund | 2011-01-01 au 2011-12-31 | 2 157 552,56 parts | 12 328 555 \$ | 2 | 18 | 2.3 |
| MFS McLean Budden Short Term Fixed Income Fund | 2011-01-01 au 2011-12-31 | 4 175 562,68 parts | 42 252 712 \$ | 2 | 30 | 2.3 |
| MFS McLean Budden Short Term Fixed Income Fund | 2009-01-01 au 2009-12-31 | 1 932 159,67 parts | 19 595 055 \$ | 4 | 24 | 2.3 |
| MFS McLean Budden Short Term Fixed Income Fund | 2008-01-01 au 2008-12-31 | 1 257 386,52 parts | 32 719 106 \$ | 1 | 19 | 2.3 |
| MFS McLean Budden Short Term Fixed Income Fund | 2007-01-01 au 2007-12-31 | 1 255 425,66 parts | 12 275 897 \$ | 1 | 10 | 2.3 |
| MFS McLean Budden Short Term Fixed Income Fund | 2006-01-01 au 2006-12-31 | 4 903 568,12 parts | 48 119 932 \$ | 2 | 14 | 2.3 |
| MFS McLean Budden U.S. Equity Core Pension Fund | 2011-01-01 au 2011-12-31 | 243 260,99 parts | 18 562 095 \$ | 4 | 7 | 2.3 |
| MFS McLean Budden U.S. Equity Core Pension Fund | 2010-01-01 au 2010-12-31 | 384 668,90 parts | 28 477 941 \$ | 3 | 4 | 2.3 |
| MFS McLean Budden U.S. Equity Core Pension Fund | 2009-01-01 au 2009-12-31 | 991 711,67 parts | 64 207 954 \$ | 4 | 11 | 2.3 |
| MFS McLean Budden U.S. Equity Core Pension Fund | 2008-01-01 au 2008-12-31 | 1 194 603,19 parts | 102 567 255 \$ | 5 | 14 | 2.3 |
| MFS McLean Budden U.S. Equity Core Pension Fund | 2007-01-01 au 2007-12-31 | 351 440,42 parts | 38 422 003 \$ | 7 | 11 | 2.3 |

| Nom de l'émetteur | Date du placement | Nombre et type de titres émis | Montant total du placement | Nombre de souscripteurs QC / Hors QC | | Dispense invoquée (Règlement 45-106) |
|---|--------------------------------|-------------------------------|----------------------------|--------------------------------------|----|--------------------------------------|
| MFS McLean Budden U.S. Equity Core Pension Fund | 2006-01-01 au 2006-12-31 | 597 366,12 parts | 63 057 056 \$ | 9 | 16 | 2.3 |

Pour de plus amples renseignements relativement aux placements énumérés ci-dessus, veuillez consulter les dossiers disponibles à la salle des dossiers de l'Autorité.

6.6.4 Refus

Aucune information.

6.6.5 Divers

Société de financement GE Capital Canada

Vu la demande présentée à l'Autorité des marchés financiers (l'« Autorité ») par Société de financement GE Capital Canada (l'« émetteur ») et General Electric Capital Corporation (le « garant ») le 8 août 2013;

Vu les articles 40.1 et 263 de la *Loi sur les valeurs mobilières*, L.R.Q., c. V-1.1 (la « Loi »);

Vu les articles 2.2(2) et 19.1 du *Règlement 41-101 sur les obligations générales relatives au prospectus* (le « Règlement 41-101 »);

Vu le *Règlement 51 102 sur les obligations d'information continue* (le « Règlement 51-102 »);

Vu le *Règlement 14-101 sur les définitions* et les termes définis suivants :

« annexes » : les annexes aux formulaires américains 8-K, 10-K et 10-Q du garant ainsi que les annexes à tout autre document américain du garant préparé conformément à la Loi de 1934, lesquelles seront intégrées par renvoi dans le prospectus;

« dispense permanente » : la dispense de l'obligation prévue à l'article 40.1 de la Loi et à l'article 2.2(2) du Règlement 41-101 d'établir une version française des annexes;

« dispense temporaire » : la dispense temporaire de l'obligation prévue à l'article 40.1 de la Loi et à l'article 2.2(2) du Règlement 41-101 d'établir une version française du rapport trimestriel;

« prospectus » : le prospectus provisoire, le prospectus définitif et les suppléments de prospectus s'y rapportant, ainsi que toutes les versions modifiées de ceux-ci;

« prospectus définitif » : le prospectus simplifié préalable de base se rapportant au prospectus provisoire;

« prospectus provisoire » : le prospectus simplifié préalable de base provisoire que l'émetteur entend déposer le ou vers le 12 août 2013, lequel vise un placement d'un montant en capital global de 4 000 000 000 \$ en billets à moyen terme;

« rapport trimestriel » : le rapport trimestriel du garant sur formulaire 10-Q pour la période terminée le 30 juin 2013;

« suppléments de prospectus » : tout supplément de prospectus relativement au prospectus;

Vu la demande visant à obtenir la dispense temporaire et la dispense permanente;

Vu les considérations suivantes :

1. l'émetteur est un émetteur assujéti dans chacune des provinces du Canada;
2. le garant n'est émetteur assujéti dans aucun territoire du Canada;
3. le garant est assujéti à la Loi de 1934;
4. l'émetteur est dispensé de certaines obligations d'information continue prévues au Règlement 51-102 pourvu qu'il dépose auprès de l'Autorité tous les documents que doit déposer le garant aux termes de la Loi de 1934;
5. le dépôt par l'émetteur des documents exigés en vertu de la Loi de 1934 a pour conséquence d'intégrer les annexes par renvoi dans le prospectus;
6. tout document intégré par renvoi dans un prospectus fait partie intégrante de celui-ci;
7. du fait de leur intégration par renvoi dans le prospectus, les annexes doivent être établies en français ou en français et en anglais;
8. en vertu de la législation en valeurs mobilières du Québec, les documents contenus aux annexes n'auraient pas eu à être intégrés par renvoi dans le prospectus, n'eût été l'intégration par renvoi dans le prospectus des documents exigés en vertu de la Loi de 1934;
9. tous les autres documents pour lesquels une version française est exigée par la législation en valeurs mobilières du Québec seront traduits;

Vu les déclarations faites par l'émetteur.

En conséquence, l'Autorité accorde :

1. la dispense temporaire à la condition que le rapport trimestriel soit traduit en français et que la version française de ce document soit déposée auprès de l'Autorité dans les meilleurs délais, mais au plus tard au moment du dépôt du prospectus définitif;
2. la dispense permanente.

Fait à Montréal, le 9 août 2013.

Gilles Leclerc
Directeur principal du financement des sociétés

Décision n°: 2013-SMV-0045

Les autorités canadiennes en valeurs mobilières, autre que l'Autorité des marchés financiers, qui ont agi à titre d'autorité principale sous le régime du passeport ont rendu des décisions qui ont pour effet de dispenser

les personnes visées de l'application de dispositions équivalentes en vigueur au Québec en vertu de l'article 4.7 du Règlement 11-102 sur le régime du passeport ou de l'article 4.8 de ce règlement, selon le cas.

Pour consulter ces décisions, en obtenir copie ou effectuer une recherche à l'égard de celles-ci, veuillez vous rendre au site Internet de l'Institut canadien d'information juridique (CanLII) à l'adresse www.canlii.org.

Si vous désirez consulter les décisions rendues depuis la publication du dernier numéro du bulletin, vous n'avez qu'à suivre les indications suivantes : rendez-vous à l'adresse Internet www.canlii.org/fr/advancedsearch.html, à l'étape 3 - Date de décision, inscrivez la date du dernier bulletin et la date du jour, à l'étape 4 – Collections, sous la section Compétences, vérifiez que toutes les compétences sont sélectionnées, sous la section Législation, cocher le choix « aucune », sous la section Cours, cocher le choix « aucune », sous la section Tribunaux administratifs, cocher le choix « valeurs mobilières » et lancer la recherche en cliquant le bouton « chercher ».

6.7 AGRÉMENTS ET AUTORISATIONS DE MISE EN MARCHÉ DE DÉRIVÉS

Aucune information.

6.8 OFFRES PUBLIQUES

6.8.1 Avis

Aucune information.

6.8.2 Dispenses

Les autorités canadiennes en valeurs mobilières, autre que l'Autorité des marchés financiers, qui ont agi à titre d'autorité principale sous le régime du passeport ont rendu des décisions qui ont pour effet de dispenser les personnes visées de l'application de dispositions équivalentes en vigueur au Québec en vertu de l'article 4.7 du Règlement 11-102 sur le régime du passeport ou de l'article 4.8 de ce règlement, selon le cas.

Pour consulter ces décisions, en obtenir copie ou effectuer une recherche à l'égard de celles-ci, veuillez vous rendre au site Internet de l'Institut canadien d'information juridique (CanLII) à l'adresse www.canlii.org.

Si vous désirez consulter les décisions rendues depuis la publication du dernier numéro du bulletin, vous n'avez qu'à suivre les indications suivantes : rendez-vous à l'adresse Internet www.canlii.org/fr/advancedsearch.html, à l'étape 3 - Date de décision, inscrivez la date du dernier bulletin et la date du jour, à l'étape 4 – Collections, sous la section Compétences, vérifiez que toutes les compétences sont sélectionnées, sous la section Législation, cocher le choix « aucune », sous la section Cours, cocher le choix « aucune », sous la section Tribunaux administratifs, cocher le choix « valeurs mobilières » et lancer la recherche en cliquant le bouton « chercher ».

6.8.3 Refus

Aucune information.

6.8.4 Divers

Aucune information.

6.9 INFORMATION SUR LES VALEURS EN CIRCULATION

6.9.1 Actions déposées entre les mains d'un tiers

Aucune information.

6.9.2 Dispenses

Les autorités canadiennes en valeurs mobilières, autre que l'Autorité des marchés financiers, qui ont agi à titre d'autorité principale sous le régime du passeport ont rendu des décisions qui ont pour effet de dispenser les personnes visées de l'application de dispositions équivalentes en vigueur au Québec en vertu de l'article 4.7 du Règlement 11-102 sur le régime du passeport ou de l'article 4.8 de ce règlement, selon le cas.

Pour consulter ces décisions, en obtenir copie ou effectuer une recherche à l'égard de celles-ci, veuillez vous rendre au site Internet de l'Institut canadien d'information juridique (CanLII) à l'adresse www.canlii.org.

Si vous désirez consulter les décisions rendues depuis la publication du dernier numéro du bulletin, vous n'avez qu'à suivre les indications suivantes : rendez-vous à l'adresse Internet www.canlii.org/fr/advancedsearch.html, à l'étape 3 - Date de décision, inscrivez la date du dernier bulletin et la date du jour, à l'étape 4 – Collections, sous la section Compétences, vérifiez que toutes les compétences sont sélectionnées, sous la section Législation, cocher le choix « aucune », sous la section Cours, cocher le choix « aucune », sous la section Tribunaux administratifs, cocher le choix « valeurs mobilières » et lancer la recherche en cliquant le bouton « chercher ».

6.9.3 Refus

Aucune information.

6.9.4 Révocations de l'état d'émetteur assujéti

Corporation hypothécaire Xceed

En conséquence, l'Autorité révoque l'état d'émetteur assujéti de Corporation hypothécaire Xceed.

La présente décision prend effet à la date de décision de l'autorité principale.

Décision n°: 2013-FIIC-0205

6.9.5 Divers

Aucune information.

6.10 AUTRES DÉCISIONS

Aucune information.

6.11 ANNEXES ET AUTRES RENSEIGNEMENTS

ANNEXE 1 DÉPÔTS DE DOCUMENTS D'INFORMATION

RAPPORTS TRIMESTRIELS

| | Date du document |
|--|------------------|
| ADVANTAGED CANADIAN HIGH YIELD BOND FUND (32284) | 2013-06-30 |
| AIRIQ INC. | 2013-06-30 |
| AMERICAN RESOURCE CORPORATION LIMITED | 2013-06-30 |
| ANGLO SWISS RESOURCES INC. | 2013-06-30 |
| ARGENT NSX INC. | 2013-06-30 |
| ARIANNE PHOSPHATE INC. | 2013-06-30 |
| ASTON HILL ADVANTAGE BOND FUND (29934) | 2013-06-30 |
| ASTON HILL ADVANTAGE OIL & GAS INCOME FUND (23907) | 2013-06-30 |
| ASTON HILL ADVANTAGE VIP INCOME FUND (25144) | 2013-06-30 |
| ASTON HILL AVIP TRUST (25072) | 2013-06-30 |
| ASTON HILL MBB TRUST (29893) | 2013-06-30 |
| ASTON HILL O&G TRUST (23809) | 2013-06-30 |
| ASTON HILL OIL & GAS INCOME FUND | 2013-06-30 |
| ASTON HILL VIP INCOME FUND | 2013-06-30 |
| ATLANTIS SYSTEMS CORP. | 2013-06-30 |
| AUSTRALIAN REIT INCOME FUND | 2013-06-30 |
| AXE EXPLORATION INC. | 2013-06-30 |
| AYLEN CAPITAL INC. | 2013-06-30 |
| BANQUE DE MONTREAL | 2013-07-31 |
| BANQUE DE NOUVELLE-ECOSSE (LA) | 2013-07-31 |
| BANQUE NATIONALE DU CANADA | 2013-07-31 |
| BESTAR INC. | 2013-06-30 |
| BLACKROCK BROAD COMMODITY FUND (30518) (#34264) | 2013-06-30 |
| BLACKROCK CANADIAN BOND FUND (29970) (#34264) | 2013-06-30 |
| BLACKROCK CONVERTIBLE BOND FUND (32602) (#34264) | 2013-06-30 |
| BLACKROCK GLOBAL DIVIDEND FUND (26716) (#34264) | 2013-06-30 |
| BLACKROCK HIGH YIELD BOND FUND (29971) (#34264) | 2013-06-30 |
| BLACKROCK MANAGED FUTURES FUND (30519) (#34264) | 2013-06-30 |
| BLACKROCK SHORT DURATION HIGH INCOME FUND (31818) (#34264) | 2013-06-30 |
| BLOOM INCOME & GROWTH CANADIAN FUND | 2013-06-30 |
| BLOOM SELECT INCOME FUND | 2013-06-30 |
| BLOOM U.S. INCOME & GROWTH FUND (34981) | 2013-06-30 |
| BLUE RIBBON INCOME FUND | 2013-06-30 |
| BMG BULLIONFUND (#30221) | 2013-06-30 |
| BMG GOLD ADVANTAGE RETURN BULLIONFUND (#30221) | 2013-06-30 |
| BMG GOLD BULLIONFUND (#30221) | 2013-06-30 |
| BRAND LEADERS INCOME FUND | 2013-06-30 |
| BRITISH COLUMBIA FERRY SERVICES INC. | 2013-06-30 |
| BROMPTON DIVIDEND & INCOME CLASS(#17851) | 2013-06-30 |
| BROMPTON LIFECO SPLIT CORP. | 2013-06-30 |
| BROMPTON RESOURCE CLASS(#17851) | 2013-06-30 |
| BROMPTON SPLIT BANC CORP. | 2013-06-30 |
| BROMPTON 2012 FLOW-THROUGH LIMITED PARTNERSHIP | 2013-06-30 |
| BROMPTON 2013 FLOW-THROUGH LIMITED PARTNERSHIP | 2013-06-30 |
| BSM TECHNOLOGIES INC. | 2013-06-30 |
| CANADIAN HIGH INCOME EQUITY FUND | 2013-06-30 |
| CANADIAN OIL RECOVERY & REMEDIATION ENTERPRISES LTD. | 2013-06-30 |

RAPPORTS TRIMESTRIELS

| | Date du document |
|---|------------------|
| CANADIAN PREMIUM SELECT INCOME FUND | 2013-06-30 |
| CANADIAN RESOURCES INCOME TRUST | 2013-06-30 |
| CANAMEX RESOURCES CORP. | 2013-06-30 |
| CANSO CREDIT INCOME FUND (31352) | 2013-06-30 |
| CANSO CREDIT TRUST (31320) | 2013-06-30 |
| CAPITAL BLF INC. | 2013-06-30 |
| CAPITAL DGMC INC. | 2013-06-30 |
| CAT. DE SOC. EQUILIBREE D'ACT. CANADIEN. DE TOUTES CAP. FRANKLIN BISSETT (#9072) | 2013-06-30 |
| CATEGORIE AUDACIEUSE DISTINCTION (#17014) | 2013-06-30 |
| CATEGORIE CANADIENNE CROISSANCE DE DIVIDENDES STONE & CIE (#14055) | 2013-06-30 |
| CATEGORIE COUVERTE DE SOC. AMERICAINE DE CROISSANCE DES DIV. FRANKLIN (#9072) | 2013-06-30 |
| CATEGORIE CROISSANCE DISTINCTION (#17014) | 2013-06-30 |
| CATEGORIE D' ACTIONS CANADIENNES A FAIBLE CAPITALISATION STANDARD LIFE (#11633) | 2013-06-30 |
| CATEGORIE D' ACTIONS CANADIENNES STANDARD LIFE (#11633) | 2013-06-30 |
| CATEGORIE D' ACTIONS INTERNATIONALES STANDARD LIFE (#11633) | 2013-06-30 |
| CATEGORIE D' ACTIONS MONDIALES STANDARD LIFE (#11633) | 2013-06-30 |
| CATEGORIE D' ACTIONS US DE VALEUR STANDARD LIFE (#11633) | 2013-06-30 |
| CATEGORIE D' OBLIGATIONS CANADIENNES STANDARD LIFE (#11633) | 2013-06-30 |
| CATEGORIE D' OBLIGATIONS DE SOCIETES STANDARD LIFE (#11633) | 2013-06-30 |
| CATEGORIE DE DIVIDENDES CANADIENS DE CROISSANCE STANDARD LIFE (#11633) | 2013-06-30 |
| CATEGORIE DE DIVIDENDES MONDIAUX DE CROISSANCE STANDARD LIFE (#11633) | 2013-06-30 |
| CATEGORIE DE RENDEMENT COUVERT D'OBLIG. MONDIALES TEMPLETON (#9072) | 2013-06-30 |
| CATEGORIE DE RENDEMENT DES OBLIGATIONS BISSETT (#9072) | 2013-06-30 |
| CATEGORIE DE RENDEMENT DES OBLIGATIONS CANADIENNES A COURT TRM BISSETT (#9072) | 2013-06-30 |
| CATEGORIE DE RENDEMENT DES OBLIGATIONS DE SOCIETES BISSETT (#9072) | 2013-06-30 |
| CATEGORIE DE RENDEMENT DU MARCHE MONETAIRE FRANKLIN TEMPLETON (#9072) | 2013-06-30 |
| CATEGORIE DE REVENU MENSUEL STANDARD LIFE (#11633) | 2013-06-30 |
| CATEGORIE DE SOCIETE AMERICAINE DE CROISSANCE DES DIVIDENDES FRANKLIN (#9072) | 2013-06-30 |
| CATEGORIE DE SOCIETE BALISE MUTUAL (#9072) | 2013-06-30 |
| CATEGORIE DE SOCIETE BRIC TEMPLETON (#9072) | 2013-06-30 |
| CATEGORIE DE SOCIETE CANADIENNE D' ACTIONS TEMPLETON (#9072) | 2013-06-30 |
| CATEGORIE DE SOCIETE CANADIENNE A DIVIDENDES ELEVES BISSETT (#9072) | 2013-06-30 |
| CATEGORIE DE SOCIETE CANADIENNE DE DIVIDENDES BISSETT (#9072) | 2013-06-30 |
| CATEGORIE DE SOCIETE D' ACTIONS CANADIENNES BISSETT (#9072) | 2013-06-30 |
| CATEGORIE DE SOCIETE D' ENERGIE BISSETT (#9072) | 2013-06-30 |
| CATEGORIE DE SOCIETE D' OBLIGATIONS BISSETT (#9072) | 2013-06-30 |
| CATEGORIE DE SOCIETE D' ORIENTATION AMERICAINE BISSETT (#9072) | 2013-06-30 |

RAPPORTS TRIMESTRIELS

| | Date du document |
|---|------------------|
| CATEGORIE DE SOCIETE DE CONVERGENCE CANADIENNE BISSETT (#9072) | 2013-06-30 |
| CATEGORIE DE SOCIETE DE CROISSANCE ASIATIQUE TEMPLETON (#9072) | 2013-06-30 |
| CATEGORIE DE SOCIETE DE CROISSANCE MONDIALE FRANKLIN (#9072) | 2013-06-30 |
| CATEGORIE DE SOCIETE DE CROISSANCE TEMPLETON (#9072) | 2013-06-30 |
| CATEGORIE DE SOCIETE DE CROISSANCE A CAPITALISATION VARIABLE FRANKLIN (#9072) | 2013-06-30 |
| CATEGORIE DE SOCIETE DE MARCHES EMERGENTS TEMPLETON (#9072) | 2013-06-30 |
| CATEGORIE DE SOCIETE DE MARCHES FRONTALIERS TEMPLETON (#9072) | 2013-06-30 |
| CATEGORIE DE SOCIETE DE REVENU STRATEGIQUE BISSETT (#9072) | 2013-06-30 |
| CATEGORIE DE SOCIETE DE REVENU DE DIVIDENDES BISSETT (#9072) | 2013-06-30 |
| CATEGORIE DE SOCIETE DE SOCIETES A PETITE CAPITALISATION BISSETT (#9072) | 2013-06-30 |
| CATEGORIE DE SOCIETE DU MARCHE MONETAIRE FRANKLIN TEMPLETON (#9072) | 2013-06-30 |
| CATEGORIE DE SOCIETE EQUILIBREE CANADIENNE BISSETT (#9072) | 2013-06-30 |
| CATEGORIE DE SOCIETE INTERNATIONALE D'ACTIONS TEMPLETON (#9072) | 2013-06-30 |
| CATEGORIE DE SOCIETE MONDIALE DE PETITES SOCIETES TEMPLETON (#9072) | 2013-06-30 |
| CATEGORIE DE SOCIETE MONDIALE DECOUVERTE MUTUAL (#9072) | 2013-06-30 |
| CATEGORIE EQUILIBREE DISTINCTION (#17014) | 2013-06-30 |
| CATEGORIE IA CLARINGTON ACTIONS CANADIENNES MODEREE (#17014) | 2013-06-30 |
| CATEGORIE IA CLARINGTON CANADIENNE EQUILIBREE (#17014) | 2013-06-30 |
| CATEGORIE IA CLARINGTON CIBLEE EQUILIBREE (#17014) | 2013-06-30 |
| CATEGORIE IA CLARINGTON CIBLEE ACTIONS CANADIENNES (#17014) | 2013-06-30 |
| CATEGORIE IA CLARINGTON D'ENTREPRISES DOMINANTES CANADIENNES (#17014) | 2013-06-30 |
| CATEGORIE IA CLARINGTON DE PETITES CAPITALISATIONS CANADIENNES (#17014) | 2013-06-30 |
| CATEGORIE IA CLARINGTON DIVIDENDES CROISSANCE (#17014) | 2013-06-30 |
| CATEGORIE IA CLARINGTON ENERGIE (#17014) | 2013-06-30 |
| CATEGORIE IA CLARINGTON INHANCE PSR ACTIONS CANADIENNES (#17014) | 2013-06-30 |
| CATEGORIE IA CLARINGTON INHANCE PSR ACTIONS MONDIALES (#17014) | 2013-06-30 |
| CATEGORIE IA CLARINGTON MONDIALE TACTIQUE DE REVENU (#17014) | 2013-06-30 |
| CATEGORIE IA CLARINGTON STRATEGIQUE D'OBLIGATIONS DE SOCIETES (#17014) | 2013-06-30 |
| CATEGORIE IA CLARINGTON STRATEGIQUE DE REVENU (#17014) | 2013-06-30 |
| CATEGORIE IA CLARINGTON TACTIQUE D'OBLIGATIONS (#17014) | 2013-06-30 |
| CATEGORIE IA CLARINGTON TACTIQUE DE REVENU (#17014) | 2013-06-30 |
| CATEGORIE MODEREE DISTINCTION (#17014) | 2013-06-30 |
| CATEGORIE NATIONALE MATRIX 2012-I | 2013-06-30 |
| CATEGORIE PORTEFEUILLE AUDACIEUX STANDARD LIFE (#11633) | 2013-06-30 |

RAPPORTS TRIMESTRIELS

| | Date du document |
|---|------------------|
| CATEGORIE PORTEFEUILLE CONSERVATEUR STANDARD LIFE (#11633) | 2013-06-30 |
| CATEGORIE PORTEFEUILLE DE CROISSANCE EQUILIBREE INNOVA SCOTIA (#8827) | 2013-06-30 |
| CATEGORIE PORTEFEUILLE DE CROISSANCE INNOVA SCOTIA (#8827) | 2013-06-30 |
| CATEGORIE PORTEFEUILLE DE CROISSANCE MAXIMALE INNOVA SCOTIA (#8827) | 2013-06-30 |
| CATEGORIE PORTEFEUILLE DE CROISSANCE STANDARD LIFE (#11633) | 2013-06-30 |
| CATEGORIE PORTEFEUILLE DE DIVIDENDES DE CR. ET DE REVENU STANDARD LIFE (#11633) | 2013-06-30 |
| CATEGORIE PORTEFEUILLE DE REVENU EQUILIBRE INNOVA SCOTIA (#8827) | 2013-06-30 |
| CATEGORIE PORTEFEUILLE DE REVENU INNOVA SCOTIA (#8827) | 2013-06-30 |
| CATEGORIE PORTEFEUILLE MODERE STANDARD LIFE (#11633) | 2013-06-30 |
| CATEGORIE PORTEFEUILLE MONDIAL STANDARD LIFE (#11633) | 2013-06-30 |
| CATEGORIE PRIVEE SCOTIA D'ACTIONS AMERICAINES (#8827) | 2013-06-30 |
| CATEGORIE PRIVEE SCOTIA D'ACTIONS CANADIENNES (#8827) | 2013-06-30 |
| CATEGORIE PRIVEE SCOTIA DE DIVIDENDES AMERICAINS (#8827) | 2013-06-30 |
| CATEGORIE PRUDENTE DISTINCTION (#17014) | 2013-06-30 |
| CATEGORIE QUEBEC MATRIX 2012-I | 2013-06-30 |
| CATEGORIE RENDEMENT A COURT TERME STANDARD LIFE (#11633) | 2013-06-30 |
| CATEGORIE RESSOURCES PLUS STONE & CIE (#14055) | 2013-06-30 |
| CATEGORIE REVENU MENSUEL DISTINCTION (#17014) | 2013-06-30 |
| CATEGORIE SARBIT IA CLARINGTON D'OPPORTUNITES ACTIVISTES (#17014) | 2013-06-30 |
| CATEGORIE SARBIT IA CLARINGTON D'ACTIONS AMERICAINES (NON COUVERTE) (#17014) | 2013-06-30 |
| CATEGORIE SCOTIA D'OBLIGATIONS DE SOC. CANADIENNES A REND. EN CAPITAL (#8827) | 2013-06-30 |
| CATEGORIE SCOTIA D'OBLIGATIONS GOUVERN. A RENDEMENT EN CAPITAL MODERE (#8827) | 2013-06-30 |
| CATEGORIE SCOTIA DE DIVIDENDES CANADIENS (#8827) | 2013-06-30 |
| CATEGORIE SCOTIA DE DIVIDENDES MONDIAUX (#8827) | 2013-06-30 |
| CATEGORIE SCOTIA DE RENDEMENT A COURT TERME (#8827) | 2013-06-30 |
| CATEGORIE SCOTIA MIXTE ACTIONS AMERICAINES (#8827) | 2013-06-30 |
| CATEGORIE SCOTIA MIXTE ACTIONS CANADIENNES (#8827) | 2013-06-30 |
| CATEGORIE SCOTIA MIXTE ACTIONS INTERNATIONALES (#8827) | 2013-06-30 |
| CATEGORIE SCOTIA MIXTE TITRES A REVENU FIXE (#8827) | 2013-06-30 |
| CGE RESSOURCES QUEBEC 2011 S.E.C. | 2013-06-30 |
| CGE RESSOURCES 2010 S.E.C. | 2013-06-30 |
| CHOU ASIA FUND (#24631) | 2013-06-30 |
| CHOU ASSOCIATES FUND (#24631) | 2013-06-30 |
| CHOU BOND FUND (#24631) | 2013-06-30 |
| CHOU EUROPE FUND (#24631) | 2013-06-30 |
| CHOU RRSP FUND (#24631) | 2013-06-30 |
| CHY FUND (32235) | 2013-06-30 |
| CITATION RESOURCES INC. | 2013-06-30 |
| CMQ RESOURCES INC. | 2013-06-30 |
| CNH CAPITAL CANADA RECEIVABLES TRUST | 2013-06-30 |
| CNH CAPITAL CANADA WHOLESALE TRUST | 2013-06-30 |
| COMPAGNIE MINIERE D'ESPOIR D'OR LIMITEE | 2013-06-30 |

RAPPORTS TRIMESTRIELS

| | Date du document |
|---|------------------|
| CORPORATION D'INVESTISSEMENTS ONECAP | 2013-06-30 |
| CORPORATION MINIERE NORD ABITIBI | 2013-06-30 |
| CORPORATION MINIERE ROCMEC INC. | 2013-06-30 |
| CORPORATION PETROLIERE PERISSON | 2013-06-30 |
| CORPORATION RESSOURCES BRITANNICA | 2013-06-30 |
| CYMBRIA CORPORATION | 2013-06-30 |
| DACHA STRATEGIC METALS INC. | 2013-06-30 |
| DEVOIR INC. (LE) | 2013-06-29 |
| DIAGNOS INC. | 2013-06-30 |
| DIVERSIFIED ALPHA FUND II (33163) | 2013-06-30 |
| DIVERSIFIED ALPHA II CORP. (33145) | 2013-06-30 |
| DIVIDEND GROWTH SPLIT CORP. | 2013-06-30 |
| DOMINION EQUITY RESOURCE GROWTH CLASS | 2013-06-30 |
| DUALEX ENERGY INTERNATIONAL INC. | 2013-06-30 |
| EMGOLD MINING CORPORATION | 2013-06-30 |
| ENERGY LEADERS INCOME FUND | 2013-06-30 |
| ENSECO ENERGY SERVICES CORP. | 2013-06-30 |
| ENTREPRISES MINIERES DU NOUVEAU-MONDE INC. | 2013-06-30 |
| EQUITORIAL EXPLORATION CORP. | 2013-06-30 |
| EXPLORATION AMEX INC. | 2013-06-30 |
| EXPLORATION AMSECO LTEE | 2013-06-30 |
| EXPLORATION CRESO INC. | 2013-06-30 |
| EXPLORATION MINIERE MACDONALD LTEE | 2013-06-30 |
| EXPLORATIONS NAMEX INC. | 2013-06-30 |
| EXPLOSIFS NORDEX LTEE (LES) | 2013-06-30 |
| FIDUCIE A TERME DE CREANCES HOLLIS II | 2013-06-30 |
| FIDUCIE CHRIF (32592) | 2013-06-30 |
| FIDUCIE D'ACTIFS BNC | 2013-07-31 |
| FIDUCIE D'INVESTISSEMENT DE REVENU SUR L'OR (31793) | 2013-06-30 |
| FIDUCIE DE BILLETS SECONDAIRE BMO | 2013-07-31 |
| FIDUCIE DE CAPITAL BANQUE SCOTIA | 2013-07-31 |
| FIDUCIE DE CAPITAL BMO II | 2013-07-31 |
| FIDUCIE DE CAPITAL BNC | 2013-07-31 |
| FIDUCIE DE CARTES DE CREDIT BROADWAY | 2013-06-30 |
| FIDUCIE DE CATEGORIE 1 (TIER 1) BANQUE SCOTIA | 2013-07-31 |
| FIDUCIE DE PORTEFEUILLE A TAUX VARIABLE O'LEARY (32666) (#32761) | 2013-06-30 |
| FIDUCIE DE PORTEFEUILLE AMERICAIN O'LEARY (32497) | 2013-06-30 |
| FIDUCIE DE PORTEFEUILLE CONVERTIBLE O'LEARY (31989) | 2013-06-30 |
| FIDUCIE DE PORTEFEUILLE OBLIGATAIRE O'LEARY (#30617) | 2013-06-30 |
| FIDUCIE DE TITRISATION AUTOMOBILE FORD | 2013-06-30 |
| FIDUCIE DE TITRISATION DE PROGRAMME DE FINANCEMENT DES STOCKS AUTOMOBILE FORD | 2013-06-30 |
| FIDUCIE DES METAUX PRECIEUX ET DES MINES | 2013-06-30 |
| FIDUCIE HAP REPLICATION DE FONDS SPECULATIFS NEXUS (32691) | 2013-06-30 |
| FIDUCIE RRS (33526) | 2013-06-30 |
| FIDUCIE SSF (31702) | 2013-06-30 |
| FINB BMO ACTIONS CHINOISES (#29878) | 2013-06-30 |
| FINB BMO ACTIONS DU NASDAQ 100 COUVERTES EN DOLLARS CANADIENS (#29878) | 2013-06-30 |
| FINB BMO ACTIONS INDIENNES (#29878) | 2013-06-30 |
| FINB BMO CONTRATS A TERME SUR DENREES (#29878) | 2013-06-30 |

RAPPORTS TRIMESTRIELS

| | Date du document |
|---|------------------|
| FINB BMO CONTRATS A TERME SUR METAUX PRECIEUX (#29878) | 2013-06-30 |
| FINB BMO CONTRATS A TERME SUR METAUX DE BASE (#29878) | 2013-06-30 |
| FINB BMO CONTRATS A TERME SUR PRODUITS ENERGETIQUES (#29878) | 2013-06-30 |
| FINB BMO ECHELONNE S&P/TSX ACTIONS PRIVILEGIEES (#29878) | 2013-06-30 |
| FINB BMO EQUIPONDERE AMERICAIN DE LA SANTE COUVERT EN DOL. CANADIENS (#29878) | 2013-06-30 |
| FINB BMO EQUIPONDERE BANQUES AMERICAINES COUVERT EN DOLLARS CANADIENS (#29878) | 2013-06-30 |
| FINB BMO EQUIPONDERE DE FPI (#29878) | 2013-06-30 |
| FINB BMO EQUIPONDERE S&P/TSX AURIFERES MONDIALES (#29878) | 2013-06-30 |
| FINB BMO EQUIPONDERE S&P/TSX BANQUES (#29878) | 2013-06-30 |
| FINB BMO EQUIPONDERE S&P/TSX METAUX DE BASE MON. COUV. EN DOL. CAN. (#29878) | 2013-06-30 |
| FINB BMO EQUIPONDERE S&P/TSX PETROLE ET GAZ (#29878) | 2013-06-30 |
| FINB BMO EQUIPONDERE S&P/TSX PRODUITS INDUSTRIELS (#29878) | 2013-06-30 |
| FINB BMO EQUIPONDERE SERVICES AUX COLLECTIVITES (#29878) | 2013-06-30 |
| FINB BMO INFRASTRUCTURES MONDIALES (#29878) | 2013-06-30 |
| FINB BMO MOYENNE INDUSTRIELLE DOW JONES COUVERTE EN DOLLARS CANADIENS (#29878) | 2013-06-30 |
| FINB BMO MSCI EAFE COUVERT EN DOLLARS CANADIENS (#29878) | 2013-06-30 |
| FINB BMO MSCI MARCHES EMERGENTS (#29878) | 2013-06-30 |
| FINB BMO OBLIG. DE SOC. AMER. DE QUALITE A MOY.TERME COUV. EN DOL. CANAD.(#29878) | 2013-06-30 |
| FINB BMO OBLIGATIONS A RENDEMENT REEL (#29878) | 2013-06-30 |
| FINB BMO OBLIGATIONS DE MARCHES EMERGENT COUVERT EN DOLLARS CANADIENS (#29878) | 2013-06-30 |
| FINB BMO OBLIGATIONS DE SOC. AMERICAINES A HAUT REND. COUV. EN DOL. CAN. (#29878) | 2013-06-30 |
| FINB BMO OBLIGATIONS DE SOCIETES AMER. DE QUAL. A MOYEN TERME (#29878) | 2013-06-30 |
| FINB BMO OBLIGATIONS DE SOCIETES A COURT TERME (#29878) | 2013-06-30 |
| FINB BMO OBLIGATIONS DE SOCIETES A LONG TERME (#29878) | 2013-06-30 |
| FINB BMO OBLIGATIONS DE SOCIETES A MOYEN TERME (#29878) | 2013-06-30 |
| FINB BMO OBLIGATIONS FEDERALES A COURT TERME (#29878) | 2013-06-30 |
| FINB BMO OBLIGATIONS FEDERALES A LONG TERME (#29878) | 2013-06-30 |
| FINB BMO OBLIGATIONS FEDERALES A MOYEN TERME (#29878) | 2013-06-30 |
| FINB BMO OBLIGATIONS PROVINCIALES A MOYEN TERME (#29878) | 2013-06-30 |
| FINB BMO OBLIGATIONS PROVINCIALES A COURT TERME (#29878) | 2013-06-30 |
| FINB BMO OBLIGATIONS PROVINCIALES A LONG TERME (#29878) | 2013-06-30 |
| FINB BMO OBLIGATIONS TOTALES (#29878) | 2013-06-30 |
| FINB BMO PETITES AURIFERES (#29878) | 2013-06-30 |
| FINB BMO PETITES GAZIERES (#29878) | 2013-06-30 |
| FINB BMO PETITES PETROLIERES (#29878) | 2013-06-30 |
| FINB BMO S&P 500 (#29878) | 2013-06-30 |
| FINB BMO S&P 500 COUVERT EN DOLLARS CANADIENS (#29878) | 2013-06-30 |
| FINB BMO S&P/TSX COMPOSE PLAFONNE (#29878) | 2013-06-30 |
| FIRST NATIONAL MORTGAGE INVESTMENT FUND (34574) | 2013-06-30 |
| FIRST SAHARA ENERGY INC. | 2013-06-30 |
| FLAHERTY & CRUMRINE INVESTMENT GRADE FIXED INCOME FUND | 2013-06-30 |
| FN MORTGAGE INVESTMENT TRUST (34535) | 2013-06-30 |
| FNB A ROTATION SAISONNIERE HORIZONS (#29689) | 2013-06-30 |

RAPPORTS TRIMESTRIELS

| | Date du document |
|---|------------------|
| FNB BMO AMERICAIN DE DIVIDENDES (#29878) | 2013-06-30 |
| FNB BMO AMERICAIN DE DIVIDENDES COUVERT EN DOLLARS CANADIENS (#29878) | 2013-06-30 |
| FNB BMO CANADIEN DE DIVIDENDES (#29878) | 2013-06-30 |
| FNB BMO D' ACTIONS AMERICAINES A FAIBLE VOLATILITE (#29878) | 2013-06-30 |
| FNB BMO D' ACTIONS CANADIENNES A FAIBLE VOLATILITE (#29878) | 2013-06-30 |
| FNB BMO OBLIGATIONS DE SOCIETES A ECHEANCE CIBLE 2013 (#29878) | 2013-06-30 |
| FNB BMO OBLIGATIONS DE SOCIETES A ECHEANCE CIBLE 2015 (#29878) | 2013-06-30 |
| FNB BMO OBLIGATIONS DE SOCIETES A ECHEANCE CIBLE 2020 (#29878) | 2013-06-30 |
| FNB BMO OBLIGATIONS DE SOCIETES A ECHEANCE CIBLE 2025 (#29878) | 2013-06-30 |
| FNB BMO REVENU MENSUEL (#29878) | 2013-06-30 |
| FNB BMO VENTE D' OPT.D' ACHAT COUV.MOY.IND DOW JONES COUV.EN DOLLARS CAN.(#29878) | 2013-06-30 |
| FNB BMO VENTE D' OPTIONS D' ACHAT COUVERTES DE BANQUE CANADIENNES (#29878) | 2013-06-30 |
| FNB BMO VENTE D' OPTIONS D' ACHAT COUV. DE SERVICES AUX COLLECTIVITES (#29878) | 2013-06-30 |
| FNB DE REVENU AMELIORE D' ACTIONS AMERICAINES (\$US) HORIZONS (#29689) | 2013-06-30 |
| FNB DE REVENU AMELIORE D' ACTIONS INTERNATIONALES HORIZONS (#29689) | 2013-06-30 |
| FNB DE REVENU AMELIORE EN ACTIONS HORIZONS (#29689) | 2013-06-30 |
| FNB DE REVENU AMELIORE ENERGIE HORIZONS (#29689) | 2013-06-30 |
| FNB DE REVENU AMELIORE FINANCE HORIZONS (#29689) | 2013-06-30 |
| FNB DE REVENU AMELIORE PRODUCTEURS D' OR HORIZONS (#29689) | 2013-06-30 |
| FNB HORIZONS ACTIF ACTIONS PRIVILEGIEES (#29689) | 2013-06-30 |
| FNB HORIZONS ACTIF DIVIDENDES CANADIENS (#29689) | 2013-06-30 |
| FNB HORIZONS ACTIF DIVIDENDES MARCHES EMERGENTS (#29689) | 2013-06-30 |
| FNB HORIZONS ACTIF DIVIDENDES MONDIAUX (#29689) | 2013-06-30 |
| FNB HORIZONS ACTIF OBLIGATIONS AMERICAINES A TAUX VARIABLE(\$US)(#29689) | 2013-06-30 |
| FNB HORIZONS ACTIF OBLIGATIONS CANADIENNES (#29689) | 2013-06-30 |
| FNB HORIZONS ACTIF OBLIGATIONS A RENDEMENT ELEVE (#29689) | 2013-06-30 |
| FNB HORIZONS ACTIF OBLIGATIONS A TAUX VARIABLE (#29689) | 2013-06-30 |
| FNB HORIZONS ACTIF OBLIGATIONS DE SOCIETES (#29689) | 2013-06-30 |
| FNB HORIZONS ACTIF OPTIONS D' ACHAT COUVERTES INDICE S&P/TSX 60 (#29689) | 2013-06-30 |
| FNB HORIZONS ACTIF REVENU DIVERSIFIE (#29689) | 2013-06-30 |
| FNB HORIZONS BETAPRO COMEX ARGENT BAISSIER PLUS (#26116) | 2013-06-30 |
| FNB HORIZONS BETAPRO COMEX ARGENT HAUSSIER PLUS (#26116) | 2013-06-30 |
| FNB HORIZONS BETAPRO COMEX CUIVRE BAISSIER PLUS (#26116) | 2013-06-30 |
| FNB HORIZONS BETAPRO COMEX CUIVRE HAUSSIER PLUS (#26116) | 2013-06-30 |
| FNB HORIZONS BETAPRO COMEX LINGOTS D' OR BAISSIER PLUS (#26116) | 2013-06-30 |
| FNB HORIZONS BETAPRO COMEX LINGOTS D' OR HAUSSIER PLUS (#26116) | 2013-06-30 |
| FNB HORIZONS BETAPRO CONT.A COURT TERME S&P 500 VIX A REND. INVERSE (#26116) | 2013-06-30 |

RAPPORTS TRIMESTRIELS

| | Date du document |
|--|------------------|
| FNB HORIZONS BETAPRO CONTRATS A COURT TERME S&P 500 VIX (#26116) | 2013-06-30 |
| FNB HORIZONS BETAPRO CONTRATS A COURT TERME S&P 500 VIX HAUSSIER PLUS (#26116) | 2013-06-30 |
| FNB HORIZONS BETAPRO MSCI MARCHES EMERGENTS BAISSIER PLUS (#26116) | 2013-06-30 |
| FNB HORIZONS BETAPRO MSCI MARCHES EMERGENTS HAUSSIER PLUS (#26116) | 2013-06-30 |
| FNB HORIZONS BETAPRO NASDAQ-100 BAISSIER PLUS (#26116) | 2013-06-30 |
| FNB HORIZONS BETAPRO NASDAQ-100 HAUSSIER PLUS (#26116) | 2013-06-30 |
| FNB HORIZONS BETAPRO NYMEX GAZ NATURAL BAISSIER PLUS (#26116) | 2013-06-30 |
| FNB HORIZONS BETAPRO NYMEX GAZ NATUREL HAUSSIER PLUS (#26116) | 2013-06-30 |
| FNB HORIZONS BETAPRO NYMEX PETROLE BRUT BAISSIER PLUS (#26116) | 2013-06-30 |
| FNB HORIZONS BETAPRO NYMEX PETROLE BRUT HAUSSIER PLUS (#26116) | 2013-06-30 |
| FNB HORIZONS BETAPRO OBLIGATIONS E.U. 30 ANS BAISSIER PLUS (#26116) | 2013-06-30 |
| FNB HORIZONS BETAPRO S&P 500 A RENDEMENT INVERSE (#26116) | 2013-06-30 |
| FNB HORIZONS BETAPRO S&P 500 BAISSIER PLUS (#26116) | 2013-06-30 |
| FNB HORIZONS BETAPRO S&P 500 HAUSSIER PLUS (#26116) | 2013-06-30 |
| FNB HORIZONS BETAPRO S&P/TSX AURIFERE MONDIAL BAISSIER PLUS (#26116) | 2013-06-30 |
| FNB HORIZONS BETAPRO S&P/TSX AURIFERE MONDIAL HAUSSIER PLUS (#26116) | 2013-06-30 |
| FNB HORIZONS BETAPRO S&P/TSX METAUX DE BASE MONDIAL BAISSIER PLUS (#26116) | 2013-06-30 |
| FNB HORIZONS BETAPRO S&P/TSX METAUX DE BASE MONDIAL HAUSSIER PLUS (#26116) | 2013-06-30 |
| FNB HORIZONS BETAPRO S&P/TSX PLAFONNE ENERGIE BAISSIER PLUS (#26116) | 2013-06-30 |
| FNB HORIZONS BETAPRO S&P/TSX PLAFONNE ENERGIE HAUSSIER PLUS (#26116) | 2013-06-30 |
| FNB HORIZONS BETAPRO S&P/TSX PLAFONNE FINANCE BAISSIER PLUS (#26116) | 2013-06-30 |
| FNB HORIZONS BETAPRO S&P/TSX PLAFONNE FINANCE HAUSSIER PLUS (#26116) | 2013-06-30 |
| FNB HORIZONS BETAPRO S&P/TSX 60 A RENDEMENT INVERSE (#26116) | 2013-06-30 |
| FNB HORIZONS BETAPRO S&P/TSX 60 BAISSIER PLUS (#26116) | 2013-06-30 |
| FNB HORIZONS BETAPRO S&P/TSX 60 HAUSSIER PLUS (#26116) | 2013-06-30 |
| FNB HORIZONS COMEX ARGENT (#26116) | 2013-06-30 |
| FNB HORIZONS COMEX OR (#26116) | 2013-06-30 |
| FNB HORIZONS DOLLAR AMERICAIN (#26116) | 2013-06-30 |
| FNB HORIZONS DOLLAR AUSTRALIEN (#26116) | 2013-06-30 |
| FNB HORIZONS INDICE A PONDERATION EGALE S&P/TSX 60 (#29689) | 2013-06-30 |
| FNB HORIZONS INDICE DE CONTRATS A TERME GERES AUSPICE (33495) | 2013-06-30 |
| FNB HORIZONS INDICE DE FONDS SPECULATIFS MORNINGSTAR (32722) | 2013-06-30 |

RAPPORTS TRIMESTRIELS

| | Date du document |
|---|------------------|
| FNB HORIZONS INDICE DE MARCHANDISES DIVERSIFIEES AUSPICE (34792) | 2013-06-30 |
| FNB HORIZONS NYMEX GAZ NATUREL (#26116) | 2013-06-30 |
| FNB HORIZONS NYMEX PETROLE BRUT (#26116) | 2013-06-30 |
| FNB HORIZONS REVENU AMELIORE D'ACTIONS AMERICAINES (#29689) | 2013-06-30 |
| FNB HORIZONS REVENU SUR L'ARGENT (33493) (#29689) | 2013-06-30 |
| FNB HORIZONS REVENU SUR L'OR (31805) (#29689) | 2013-06-30 |
| FNB HORIZONS REVENU SUR LE GAZ NATUREL (33494) (#29689) | 2013-06-30 |
| FNB HORIZONS REVENU SUR LE PETROLE BRUT (33496) (#29689) | 2013-06-30 |
| FNB HORIZONS UNIVERSA CYGNE NOIR AMERICAIN (#26116) | 2013-06-30 |
| FNB HORIZONS UNIVERSA CYGNE NOIR CANADIEN (#26116) | 2013-06-30 |
| FNB INDICIEL D'OBLIGATIONS DE SOCIETES OBJECTIF 2013 RBC (#32845) | 2013-06-30 |
| FNB INDICIEL D'OBLIGATIONS DE SOCIETES OBJECTIF 2014 RBC (#32845) | 2013-06-30 |
| FNB INDICIEL D'OBLIGATIONS DE SOCIETES OBJECTIF 2015 RBC (#32845) | 2013-06-30 |
| FNB INDICIEL D'OBLIGATIONS DE SOCIETES OBJECTIF 2016 RBC (#32845) | 2013-06-30 |
| FNB INDICIEL D'OBLIGATIONS DE SOCIETES OBJECTIF 2017 RBC (#32845) | 2013-06-30 |
| FNB INDICIEL D'OBLIGATIONS DE SOCIETES OBJECTIF 2018 RBC (#32845) | 2013-06-30 |
| FNB INDICIEL D'OBLIGATIONS DE SOCIETES OBJECTIF 2019 RBC (#32845) | 2013-06-30 |
| FNB INDICIEL D'OBLIGATIONS DE SOCIETES OBJECTIF 2020 RBC (#32845) | 2013-06-30 |
| FNB INDICIEL D'OBLIGATIONS DE SOCIETES OBJECTIF 2021 RBC (#32845) | 2013-06-30 |
| FONDS A ECHEANCE CIBLE 2015 (#14488) | 2013-06-30 |
| FONDS A ECHEANCE CIBLE 2020 (#14488) | 2013-06-30 |
| FONDS A ECHEANCE CIBLE 2025 (#14488) | 2013-06-30 |
| FONDS A ECHEANCE CIBLE 2030 (#14488) | 2013-06-30 |
| FONDS A ECHEANCE CIBLE 2040 (#14488) | 2013-06-30 |
| FONDS A GESTION FISCALE D'ACTIONS CANADIEN TORTUE NEXGEN (#24887) | 2013-06-30 |
| FONDS A GESTION FISCALE D'OBLIGATIONS CANADIEN NEXGEN (#24887) | 2013-06-30 |
| FONDS A GESTION FISCALE D'OBLIGATIONS DE SOCIETES NEXGEN (#24887) | 2013-06-30 |
| FONDS A GESTION FISCALE DE CROISSANCE EQUILIBREE CANADIEN NEXGEN (#24887) | 2013-06-30 |
| FONDS A GESTION FISCALE DE CROISSANCE NORD-AMERICAIN NEXGEN (#24887) | 2013-06-30 |
| FONDS A GESTION FISCALE DE DIVIDENDES AMERICAIN NEXGEN PLUS (#24887) | 2013-06-30 |
| FONDS A GESTION FISCALE DE DIVIDENDES ET DE REVENU CANADIEN NEXGEN (#24887) | 2013-06-30 |
| FONDS A GESTION FISCALE DE FAIBLE OU MOY. CAP. NORD-AMERICAIN NEXGEN (#24887) | 2013-06-30 |
| FONDS A GESTION FISCALE DE FORTE CAP. NORD-AMERICAIN NEXGEN (#24887) | 2013-06-30 |

RAPPORTS TRIMESTRIELS

| | Date du document |
|--|------------------|
| FONDS A GESTION FISCALE DE RESSOURCES MONDIAL NEXGEN (#24887) | 2013-06-30 |
| FONDS A GESTION FISCALE DE REVENU DIVERSIFIE CANADIEN NEXGEN (#24887) | 2013-06-30 |
| FONDS A GESTION FISCALE DE VALEUR MONDIAL NEXGEN (#24887) | 2013-06-30 |
| FONDS A GESTION FISCALE DU MARCHE MONETAIRE CANADIEN NEXGEN (#24887) | 2013-06-30 |
| FONDS A GESTION FISCALE EQUILIBRE CANADIEN TORTUE NEXGEN (#24887) | 2013-06-30 |
| FONDS A PETITE CAPITALISATION BEUTEL GOODMAN (#9475) | 2013-06-30 |
| FONDS A REVENU CANADIEN PHILLIPS, HAGER & NORTH (#15304) | 2013-06-30 |
| FONDS A REVENU DE DIVIDENDES AMERICAIN PHILLIPS, HAGER & NORTH (#15304) | 2013-06-30 |
| FONDS A REVENU DE DIVIDENDES PHILLIPS, HAGER & NORTH (#15304) | 2013-06-30 |
| FONDS A REVENU MENSUEL PHILLIPS, HAGER & NORTH (#15304) | 2013-06-30 |
| FONDS A VERSEMENT MENSUEL MATRIX (CATEGORIE DE SOCIETES) (#6714) | 2013-06-30 |
| FONDS A VERSEMENT MENSUEL MATRIX (#6714) | 2013-06-30 |
| FONDS ACTIF D'OBLIGATIONS DE PROVINCES ET D'ENTREPRISES BEUTEL GOODMAN (#9475) | 2013-06-30 |
| FONDS ACTIONS CANADIENNES JANTZI RBC (#3713) | 2013-06-30 |
| FONDS ACTIONS MONDIALES JANTZI RBC (#3713) | 2013-06-30 |
| FONDS AMERICAIN DE CROISSANCE DES DIVID. MATRIX (CAT. DE SOCIETES) (#6714) | 2013-06-30 |
| FONDS AMERICAIN DE CROISSANCE DES DIVIDENDES FRANKLIN (#9072) | 2013-06-30 |
| FONDS AMERICAIN DE CROISSANCE MD (#5407) | 2013-06-30 |
| FONDS AMERICAIN DE DIVIDENDES RBC (#3713) | 2013-06-30 |
| FONDS AMERICAIN DE REVENU MENSUEL TD (#6819) | 2013-06-30 |
| FONDS AMERICAIN DE VALEUR MD (#5407) | 2013-06-30 |
| FONDS AMERICAIN INDICIEL NEUTRE EN DEVISES RBC (#3713) | 2013-06-30 |
| FONDS AMERICAIN VALEUR ET CROISSANCE INTEGRA (#13931) | 2013-06-30 |
| FONDS ANCHOR GERE DE CROISSANCE DES DIVIDENDES (#34141) | 2013-06-30 |
| FONDS ANCHOR GERE DE REVENU DEFENSIF (#34141) | 2013-06-30 |
| FONDS ANCHOR GERE DE REVENU ELEVE (#34141) | 2013-06-30 |
| FONDS ARISTOCRATES DE DIVIDENDES CAN.S&P/TSX MATRIX(CAT.DE SOC.) (#6714) | 2013-06-30 |
| FONDS AU FLOTTANT FAIBLE PHILLIPS, HAGER & NORTH (#15304) | 2013-06-30 |
| FONDS BALISE MUTUAL (#9072) | 2013-06-30 |
| FONDS BONS DU TRESOR CANADIENS TD (#6819) | 2013-06-30 |
| FONDS CANADIEN A FAIBLE VOLATILITE TD (#6819) | 2013-06-30 |
| FONDS CANADIEN A HAUT RENDEMENT FOCUS (32593) | 2013-06-30 |
| FONDS CANADIEN A REVENU FIXE SEI (#14488) | 2013-06-30 |
| FONDS CANADIEN A VALEUR INTRINSEQUE BEUTEL GOODMAN (#9475) | 2013-06-30 |
| FONDS CANADIEN A VERSEMENT FIXE IMAXX (#20225) | 2013-06-30 |
| FONDS CANADIEN D'ACTIONS TEMPLETON (#9072) | 2013-06-30 |
| FONDS CANADIEN D'OBLIGATIONS MAWER (#14744) | 2013-06-30 |
| FONDS CANADIEN DE DIVIDENDES BISSETT (#9072) | 2013-06-30 |
| FONDS CANADIEN DE DIVIDENDES ELEVES BISSETT (#9072) | 2013-06-30 |
| FONDS CANADIEN DE DIVIDENDES IMAXX (#20225) | 2013-06-30 |

RAPPORTS TRIMESTRIELS

| | Date du document |
|--|------------------|
| FONDS CANADIEN DE DIVIDENDES O'LEARY (#30617) | 2013-06-30 |
| FONDS CANADIEN DE DIVIDENDES RBC (#3713) | 2013-06-30 |
| FONDS CANADIEN DE REVENU A COURT TERME RBC (#3713) | 2013-06-30 |
| FONDS CANADIEN DE REVENU DIVERSIFIE O'LEARY (#32761) | 2013-06-30 |
| FONDS CANADIEN EQUILIBRE BISSETT (#9072) | 2013-06-30 |
| FONDS CANADIEN EQUILIBRE TEMPLETON (#9072) | 2013-06-30 |
| FONDS CANADIEN VALEUR ET CROISSANCE INTEGRA (#13931) | 2013-06-30 |
| FONDS CENTRAL DU CANADA LIMITEE | 2013-07-31 |
| FONDS CIBLE D'ACTIONS CANADIENNES STANDARD LIFE (#11633) | 2013-06-30 |
| FONDS CIBLE D'ACTIONS MONDIALES STANDARD LIFE (#11633) | 2013-06-30 |
| FONDS CIBLE D'ACTIONS US STANDARD LIFE (#11633) | 2013-06-30 |
| FONDS CIBLE D'ACTIONS-INDE STANDARD LIFE (#11633) | 2013-06-30 |
| FONDS CLIC OBJECTIF 2015 IA CLARINGTON (#28246) | 2013-06-30 |
| FONDS CLIC OBJECTIF 2020 IA CLARINGTON (#28246) | 2013-06-30 |
| FONDS CLIC OBJECTIF 2025 IA CLARINGTON (#28246) | 2013-06-30 |
| FONDS CLIC OBJECTIF 2030 IA CLARINGTON (#28246) | 2013-06-30 |
| FONDS COLLECTIF D'ACTIONS INTERNATIONALES GPPMD (#5407) | 2013-06-30 |
| FONDS COLLECTIF D'ACTIONS AMERICAINES GPPMD (#5407) | 2013-06-30 |
| FONDS COLLECTIF D'ACTIONS CANADIENNES GPPMD (#5407) | 2013-06-30 |
| FONDS COLLECTIF D'OBLIGATIONS CANADIENNES GPPMD (#5407) | 2013-06-30 |
| FONDS COLLECTIF D'OBLIGATIONS CANADIENNE A LONG TERME GPPMD (#5407) | 2013-06-30 |
| FONDS COLLECTIF D'OCCASIONS STRATEGIQUES GPPMD (#5407) | 2013-06-30 |
| FONDS COLLECTIF DE DIVIDENDES GPPMD (#5407) | 2013-06-30 |
| FONDS COLLECTIF STRATEGIQUE DE RENDEMENT GPPMD (#5407) | 2013-06-30 |
| FONDS COMMUN D'ACTIONS CANADIENNES EMPIRE VIE (#33246) | 2013-06-30 |
| FONDS COMMUN D'ACTIONS DE PETITES SOCIETES EMPIRE VIE (#33246) | 2013-06-30 |
| FONDS COMMUN DE CROISSANCE DE DIVIDENDES EMPIRE VIE (#33246) | 2013-06-30 |
| FONDS COMMUN DE REVENU MENSUEL EMPIRE VIE (#33246) | 2013-06-30 |
| FONDS COMMUN DU MARCHE MONETAIRE EMPIRE VIE (#33246) | 2013-06-30 |
| FONDS COMMUNICATIONS ET DIVERTISSEMENT TD (#6819) | 2013-06-30 |
| FONDS CONCENTRE D'ACTIONS MONDIALES BEUTEL GOODMAN (#9475) | 2013-06-30 |
| FONDS CONSERVATEUR A RENDEMENT CIBLE TD (#6819) | 2013-06-30 |
| FONDS CONSERVATEUR DIVERSIFE SELECTION MONDIALE DE LA HSBC (#6558) | 2013-06-30 |
| FONDS CONSERVATEUR MODERE DIVERSIFIE SELECTION MONDIALE DE LA HSBC (#6558) | 2013-06-30 |
| FONDS COTE 100 EXCEL (#10561) | 2013-06-30 |
| FONDS COTE 100 GRANDES SOCIETES CANADIENNES (#10561) | 2013-06-30 |
| FONDS COTE 100 PREMIER (#10561) | 2013-06-30 |
| FONDS COTE 100 REA II (#10561) | 2013-06-30 |
| FONDS COTE 100 REVENU (#10561) | 2013-06-30 |
| FONDS COTE 100 US (#10561) | 2013-06-30 |
| FONDS CROISSANCE ACTIONS CANADIENNES MFS MCLEAN BUDDEN SUN LIFE (#6039) | 2013-06-30 |
| FONDS CROISSANCE AMERICAIN MFS SUN LIFE (#31470) | 2013-06-30 |
| FONDS CROISSANCE DE DIVIDENDES MD (#5407) | 2013-06-30 |
| FONDS CROISSANCE EQUILIBRE MFS MCLEAN BUDDEN SUN LIFE (#6039) | 2013-06-30 |

RAPPORTS TRIMESTRIELS

| | Date du document |
|--|------------------|
| FONDS CROISSANCE INTERNATIONAL MFS MCLEAN BUDDEN SUN LIFE (#31470) | 2013-06-30 |
| FONDS CROISSANCE MONDIAL MFS MCLEAN BUDDEN SUN LIFE (#31470) | 2013-06-30 |
| FONDS D' ACTIONS AMERICAINES SELECTIONNEES BMO NESBITT BURNS (#14114) | 2013-06-30 |
| FONDS D' ACTIONS AMERICAINES A FAIBLE VOLATILITE QUBE RBC (#3713) | 2013-06-30 |
| FONDS D' ACTIONS AMERICAINES A PETITE CAPITALISATION BRANDES (#20482) | 2013-06-30 |
| FONDS D' ACTIONS AMERICAINES AVEC COUV. DE CH. PHILLIPS, HAGER & NORTH (#15304) | 2013-06-30 |
| FONDS D' ACTIONS AMERICAINES BEUTEL GOODMAN (#9475) | 2013-06-30 |
| FONDS D' ACTIONS AMERICAINES BRANDES (#20482) | 2013-06-30 |
| FONDS D' ACTIONS AMERICAINES DE BASE DE SOC. A PETITE CAPITALISATION RBC (#3713) | 2013-06-30 |
| FONDS D' ACTIONS AMERICAINES DE BASE DFA (#22015) | 2013-06-30 |
| FONDS D' ACTIONS AMERICAINES MFS MCLEAN BUDDEN SUN LIFE (#6039) | 2013-06-30 |
| FONDS D' ACTIONS AMERICAINES MULT. TOUTES CAP. PHILLIPS, HAGER & NORTH (#15304) | 2013-06-30 |
| FONDS D' ACTIONS AMERICAINES PHILLIPS, HAGER & NORTH (#15304) | 2013-06-30 |
| FONDS D' ACTIONS AMERICAINES RBC (#3713) | 2013-06-30 |
| FONDS D' ACTIONS ASIATIQUES RBC (#3713) | 2013-06-30 |
| FONDS D' ACTIONS CANADIENNE A FAIBLE VOLATILITE QUBE RBC (#3713) | 2013-06-30 |
| FONDS D' ACTIONS CANADIENNE SIONNA (#20482) | 2013-06-30 |
| FONDS D' ACTIONS CANADIENNES O'SHAUGHNESSY RBC (#3713) | 2013-06-30 |
| FONDS D' ACTIONS CANADIENNES SELECTIONNEES BMO NESBITT BURNS (#14114) | 2013-06-30 |
| FONDS D' ACTIONS CANADIENNES A FAIBLE CAPITALISATION STANDARD LIFE (#11633) | 2013-06-30 |
| FONDS D' ACTIONS CANADIENNES A PETITE CAPITALISATION SIONNA (#20482) | 2013-06-30 |
| FONDS D' ACTIONS CANADIENNES BEUTEL GOODMAN (#9475) | 2013-06-30 |
| FONDS D' ACTIONS CANADIENNES BISSETT (#9072) | 2013-06-30 |
| FONDS D' ACTIONS CANADIENNES BLACKROCK SUN LIFE (#31470) | 2013-06-30 |
| FONDS D' ACTIONS CANADIENNES BRANDES (#20482) | 2013-06-30 |
| FONDS D' ACTIONS CANADIENNES DE CROISSANCE IMAXX (#20225) | 2013-06-30 |
| FONDS D' ACTIONS CANADIENNES DE CROISSANCE STANDARD LIFE (#11633) | 2013-06-30 |
| FONDS D' ACTIONS CANADIENNES DE BASE DFA (#22015) | 2013-06-30 |
| FONDS D' ACTIONS CANADIENNES DE VALEUR STANDARD LIFE (#11633) | 2013-06-30 |
| FONDS D' ACTIONS CANADIENNES MAWER (#14744) | 2013-06-30 |
| FONDS D' ACTIONS CANADIENNES MFS MCLEAN BUDDEN SUN LIFE (#6039) | 2013-06-30 |
| FONDS D' ACTIONS CANADIENNES OPTIMAL TD (#6819) | 2013-06-30 |
| FONDS D' ACTIONS CANADIENNES PHILLIPS, HAGER & NORTH (#15304) | 2013-06-30 |
| FONDS D' ACTIONS CANADIENNES PLUS BEUTEL GOODMAN (#9475) | 2013-06-30 |
| FONDS D' ACTIONS CANADIENNES QUBE RBC (#3713) | 2013-06-30 |
| FONDS D' ACTIONS CANADIENNES RBC (#3713) | 2013-06-30 |

RAPPORTS TRIMESTRIELS

| | Date du document |
|--|------------------|
| FONDS D' ACTIONS CANADIENNES SEI (#14488) | 2013-06-30 |
| FONDS D' ACTIONS CANADIENNES SELECT INVESCO (#6795) | 2013-06-30 |
| FONDS D' ACTIONS CANADIENNES STANDARD LIFE (#11633) | 2013-06-30 |
| FONDS D' ACTIONS CANADIENNES TD (#6819) | 2013-06-30 |
| FONDS D' ACTIONS CANADIENNES VALEURS COMMU. PHILLIPS, HAGER & NORTH (#15304) | 2013-06-30 |
| FONDS D' ACTIONS DE GRANDES SOCIETES AMERICAINE SEI (#14488) | 2013-06-30 |
| FONDS D' ACTIONS DE MARCHES EMERGENTS BRANDES (#20482) | 2013-06-30 |
| FONDS D' ACTIONS DE PETITES SOCIETES AMERICAINE SEI (#14488) | 2013-06-30 |
| FONDS D' ACTIONS DE PETITES SOCIETES CANADIENNES SEI (#14488) | 2013-06-30 |
| FONDS D' ACTIONS DE SOCIETES A PETITE CAPITAL. DE MARCHES EMERGENTS RBC (#3713) | 2013-06-30 |
| FONDS D' ACTIONS EAEO SEI (#14488) | 2013-06-30 |
| FONDS D' ACTIONS ESSENTIELLES AMERICAINES FRANFLIN (#9072) | 2013-06-30 |
| FONDS D' ACTIONS ESSENTIELLES CANADIENNES FRANKLIN TEMPLETON (#9072) | 2013-06-30 |
| FONDS D' ACTIONS EUROPEENNES RBC (#3713) | 2013-06-30 |
| FONDS D' ACTIONS EUROPEENNES STANDARD LIFE (#11633) | 2013-06-30 |
| FONDS D' ACTIONS GLOBALES A PETITE CAPITALISATION BRANDES (#20482) | 2013-06-30 |
| FONDS D' ACTIONS GLOBALES BRANDES (#20482) | 2013-06-30 |
| FONDS D' ACTIONS INTEGRA (#13931) | 2013-06-30 |
| FONDS D' ACTIONS INTERNATIONALES O'SHAUGHNESSY RBC (#3713) | 2013-06-30 |
| FONDS D' ACTIONS INTERNATIONALES BEUTEL GOODMAN (#9475) | 2013-06-30 |
| FONDS D' ACTIONS INTERNATIONALES BMO NESBITT BURNS (#14114) | 2013-06-30 |
| FONDS D' ACTIONS INTERNATIONALES BRANDES (#20482) | 2013-06-30 |
| FONDS D' ACTIONS INTERNATIONALES DE BASE ACADIAN (#13931) | 2013-06-30 |
| FONDS D' ACTIONS INTERNATIONALES DE BASE DFA (#22015) | 2013-06-30 |
| FONDS D' ACTIONS INTERNATIONALES INTEGRA (#13931) | 2013-06-30 |
| FONDS D' ACTIONS INTERNATIONALES MAWER (#14744) | 2013-06-30 |
| FONDS D' ACTIONS INTERNATIONALES RBC (#3713) | 2013-06-30 |
| FONDS D' ACTIONS INTERNATIONALES STANDARD LIFE (#11633) | 2013-06-30 |
| FONDS D' ACTIONS MARCHES EMERGENTS SEI (#14488) | 2013-06-30 |
| FONDS D' ACTIONS MD (#5407) | 2013-06-30 |
| FONDS D' ACTIONS MONDIALES A FAIBLE VOLATILITE QUBE RBC (#3713) | 2013-06-30 |
| FONDS D' ACTIONS MONDIALES BEUTEL GOODMAN (#9475) | 2013-06-30 |
| FONDS D' ACTIONS MONDIALES DE CROISSANCE IMAXX (#20225) | 2013-06-30 |
| FONDS D' ACTIONS MONDIALES DE VALEUR STANDARD LIFE (#11633) | 2013-06-30 |
| FONDS D' ACTIONS MONDIALES INTEGRA NEWTON (#13931) | 2013-06-30 |
| FONDS D' ACTIONS MONDIALES MAWER (#14744) | 2013-06-30 |
| FONDS D' ACTIONS MONDIALES PHILLIPS, HAGER & NORTH (#15304) | 2013-06-30 |
| FONDS D' ACTIONS MONDIALES STANDARD LIFE (#11633) | 2013-06-30 |
| FONDS D' ACTIONS MONDIALES VALEURS COMMU. PHILLIPS, HAGER & NORTH (#15304) | 2013-06-30 |
| FONDS D' ACTIONS OUTRE-MER AVEC COUV. DE CHANGE PHILLIPS, HAGER & NORTH (#15304) | 2013-06-30 |
| FONDS D' ACTIONS OUTRE-MER PHILLIPS, HAGER & NORTH (#15304) | 2013-06-30 |
| FONDS D' ACTIONS PRIVILEGIEES NORD-AMERICAINES | 2013-06-30 |
| FONDS D' ACTIONS PRODUCTIVES DE REVENUS DYNAMIQUE SUN LIFE (#31470) | 2013-06-30 |
| FONDS D' ACTIONS U.S. MAWER (#14744) | 2013-06-30 |

RAPPORTS TRIMESTRIELS

| | Date du document |
|---|------------------|
| FONDS D' ACTIONS US A MOYENNE CAPITALISATION STANDARD LIFE (#11633) | 2013-06-30 |
| FONDS D' ACTIONS US DE VALEUR STANDARD LIFE (#11633) | 2013-06-30 |
| FONDS D' ACTIONS 100% CANADIENNES O'SHAUGHNESSY RBC (#3713) | 2013-06-30 |
| FONDS D' ARBITRAGE AMETHYSTE | 2013-06-30 |
| FONDS D' EDUCATION OBJECTIF 2015 RBC (#3713) | 2013-06-30 |
| FONDS D' EDUCATION OBJECTIF 2020 RBC (#3713) | 2013-06-30 |
| FONDS D' EDUCATION OBJECTIF 2025 RBC (#3713) | 2013-06-30 |
| FONDS D' EDUCATION OBJECTIF 2030 RBC (#3713) | 2013-06-30 |
| FONDS D' HYPOTH. ET D' OBLIGATIONS A COURT TERME PHILLIPS, HAGER & NORTH (#15304) | 2013-06-30 |
| FONDS D' INTERET TRIMARK (#6795) | 2013-06-30 |
| FONDS D' INVESTISSEMENT A COURT TERME (#14488) | 2013-06-30 |
| FONDS D' INVESTISSEMENT A COURT TERME CANADIEN EMERAUDE TD (#6819) | 2013-06-30 |
| FONDS D' INVESTISSEMENT A REVENU FIXE CANADIEN RUSSELL (#10820) | 2013-06-30 |
| FONDS D' INVESTISSEMENT D' ACTIONS AMERICAINES RUSSELL (#10820) | 2013-06-30 |
| FONDS D' INVESTISSEMENT D' ACTIONS CANADIENNES RUSSELL (#10820) | 2013-06-30 |
| FONDS D' INVESTISSEMENT D' ACTIONS MONDIALES RUSSELL (#10820) | 2013-06-30 |
| FONDS D' INVESTISSEMENT D' ACTIONS OUTRE- MER RUSSELL (#10820) | 2013-06-30 |
| FONDS D' OBL. INDEXEES SUR L' INFLATION PHILLIPS, HAGER & NORTH (#15304) | 2013-06-30 |
| FONDS D' OBLIGA. VALEURS COMMUNAUTAIRES PHILLIPS, HAGER & NORTH (#15304) | 2013-06-30 |
| FONDS D' OBLIGATION A LONG TERME INDEXEES SUR L' INFLATION PH&N (#15304) | 2013-06-30 |
| FONDS D' OBLIGATIONS A COURT TERME (#14488) | 2013-06-30 |
| FONDS D' OBLIGATIONS A COURT TERME CANADIENNES PIMCO (#31845) | 2013-06-30 |
| FONDS D' OBLIGATIONS A COURT TERME INDEXEES SUR L' INFLATION PH&N (#15304) | 2013-06-30 |
| FONDS D' OBLIGATIONS A COURT TERME STANDARD LIFE (#11633) | 2013-06-30 |
| FONDS D' OBLIGATIONS A COURT TERME BEUTEL GOODMAN (#9475) | 2013-06-30 |
| FONDS D' OBLIGATIONS A COURT TERME MD (#5407) | 2013-06-30 |
| FONDS D' OBLIGATIONS A COURT TERME TD (#6819) | 2013-06-30 |
| FONDS D' OBLIGATIONS A HAUT RENDEMENT TD (#6819) | 2013-06-30 |
| FONDS D' OBLIGATIONS A LONG TERME (#14488) | 2013-06-30 |
| FONDS D' OBLIGATIONS A LONG TERME CANADIENNES PIMCO (#31845) | 2013-06-30 |
| FONDS D' OBLIGATIONS A LONG TERME BEUTEL GOODMAN (#9475) | 2013-06-30 |
| FONDS D' OBLIGATIONS A RENDEMENT ELEVE PHILLIPS, HAGER & NORTH (#15304) | 2013-06-30 |
| FONDS D' OBLIGATIONS A RENDEMENT ELEVE RBC (#3713) | 2013-06-30 |
| FONDS D' OBLIGATIONS A RENDEMENT ELEVE STANDARD LIFE (#11633) | 2013-06-30 |
| FONDS D' OBLIGATIONS A RENDEMENT GLOBAL PHILLIPS, HAGER & NORTH (#15304) | 2013-06-30 |
| FONDS D' OBLIGATIONS A RENDEMENT REEL (#14488) | 2013-06-30 |

RAPPORTS TRIMESTRIELS

| | Date du document |
|--|------------------|
| FONDS D'OBLIGATIONS A RENDEMENT REEL CANADIENNES PIMCO (#31845) | 2013-06-30 |
| FONDS D'OBLIGATIONS A RENDEMENT REEL TD (#6819) | 2013-06-30 |
| FONDS D'OBLIGATIONS A RENDEMENT TOTAL CANADIENNES PIMCO (#31845) | 2013-06-30 |
| FONDS D'OBLIGATIONS A REVENU MENSUEL RBC (#3713) | 2013-06-30 |
| FONDS D'OBLIGATIONS A STRATEGIE AVANT. MONDIALES PIMCO (CANADA) (#31845) | 2013-06-30 |
| FONDS D'OBLIGATIONS AMERICAINES A HAUT RENDEMENT (#14488) | 2013-06-30 |
| FONDS D'OBLIGATIONS AVANTAGE TRIMARK (#6795) | 2013-06-30 |
| FONDS D'OBLIGATIONS BISSETT (#9072) | 2013-06-30 |
| FONDS D'OBLIGATIONS BMO NESBITT BURNS (#14114) | 2013-06-30 |
| FONDS D'OBLIGATIONS CANADIEN GBC (#8981) | 2013-06-30 |
| FONDS D'OBLIGATIONS CANADIENNES A COURT TERME BISSETT (#9072) | 2013-06-30 |
| FONDS D'OBLIGATIONS CANADIENNES BEUTEL GOODMAN SUN LIFE (#31470) | 2013-06-30 |
| FONDS D'OBLIGATIONS CANADIENNES DE QUALITE SUPERIEUR RIDGEWOOD | 2013-06-30 |
| FONDS D'OBLIGATIONS CANADIENNES DE BASE PLUS TD (#6819) | 2013-06-30 |
| FONDS D'OBLIGATIONS CANADIENNES IMAXX (#20225) | 2013-06-30 |
| FONDS D'OBLIGATIONS CANADIENNES MATRIX (#6714) | 2013-06-30 |
| FONDS D'OBLIGATIONS CANADIENNES MFS MCLEAN BUDDEN SUN LIFE (#6039) | 2013-06-30 |
| FONDS D'OBLIGATIONS CANADIENNES STANDARD LIFE (#11633) | 2013-06-30 |
| FONDS D'OBLIGATIONS CANADIENNES TD (#6819) | 2013-06-30 |
| FONDS D'OBLIGATIONS CANADIENNES TRIMARK (#6795) | 2013-06-30 |
| FONDS D'OBLIGATIONS DE MARCHES EMERGENTS RBC (#3713) | 2013-06-30 |
| FONDS D'OBLIGATIONS DE SOCIETES A RENDEMENT EN CAPITAL TD (#6819) | 2013-06-30 |
| FONDS D'OBLIGATIONS DE SOCIETES BISSETT (#9072) | 2013-06-30 |
| FONDS D'OBLIGATIONS DE SOCIETES DE MARCHES EMERGENTS BLUEBAY (#3713) | 2013-06-30 |
| FONDS D'OBLIGATIONS DE SOCIETES STANDARD LIFE (#11633) | 2013-06-30 |
| FONDS D'OBLIGATIONS DE SOCIETES TD (#6819) | 2013-06-30 |
| FONDS D'OBLIGATIONS ETRANGERES RBC (#3713) | 2013-06-30 |
| FONDS D'OBLIGATIONS INTEGRA (#13931) | 2013-06-30 |
| FONDS D'OBLIGATIONS INTERNATIONALES STANDARD LIFE (#11633) | 2013-06-30 |
| FONDS D'OBLIGATIONS LYSANDER (#33222) | 2013-06-30 |
| FONDS D'OBLIGATIONS MD (#5407) | 2013-06-30 |
| FONDS D'OBLIGATIONS MONDIALES CONVERTIBLES BLUEBAY (CANADA) (#3713) | 2013-06-30 |
| FONDS D'OBLIGATIONS MONDIALES A RENDEMENT ELEVE RBC (#3713) | 2013-06-30 |
| FONDS D'OBLIGATIONS MONDIALES A REVENU MENSUEL BLUEBAY (#3713) | 2013-06-30 |
| FONDS D'OBLIGATIONS MONDIALES DE SOCIETES RBC (#3713) | 2013-06-30 |
| FONDS D'OBLIGATIONS MONDIALES TD (#6819) | 2013-06-30 |
| FONDS D'OBLIGATIONS NON FEDERALES GARANTIES A LONG TERME (#14488) | 2013-06-30 |
| FONDS D'OBLIGATIONS PHILLIPS, HAGER & NORTH (#15304) | 2013-06-30 |
| FONDS D'OBLIGATIONS RBC (#3713) | 2013-06-30 |

RAPPORTS TRIMESTRIELS

| | Date du document |
|---|------------------|
| FONDS D'OBLIGATIONS ULTRA COURT TERME TD (#6819) | 2013-06-30 |
| FONDS D'OCCASIONS MONDIALES GALILEO (#26198) | 2013-06-30 |
| FONDS D'OPPORTUNITES MONDIALES BRANDES (#20482) | 2013-06-30 |
| FONDS D'OPTIONS D'ACHAT COUVERTES DE BANQUES CAN.PLUS MATRIX(CAT.SOC.)(#6714) | 2013-06-30 |
| FONDS D'ORIENTATION AMERICAINE BISSETT (#9072) | 2013-06-30 |
| FONDS DE BONS DU TRESOR CANADIEN RBC (#3713) | 2013-06-30 |
| FONDS DE BONS DU TRESOR FRANKLIN TEMPLETON (#9072) | 2013-06-30 |
| FONDS DE CAPITAL GOODWOOD (LE) | 2013-06-30 |
| FONDS DE CONVERGENCE CANADIENNE BISSETT (#9072) | 2013-06-30 |
| FONDS DE CROISSANCE A CAPITALISATION VARIABLE FRANKLIN (#9072) | 2013-06-30 |
| FONDS DE CROISSANCE ACTIVE PRIMERICA (#14593) | 2013-06-30 |
| FONDS DE CROISSANCE AMERICAIN O'SHAUGHNESSY RBC (#3713) | 2013-06-30 |
| FONDS DE CROISSANCE AMERICAIN O'SHAUGHNESSY RBC II (#3713) | 2013-06-30 |
| FONDS DE CROISSANCE AMERICAIN GBC INC. (#8981) | 2013-06-30 |
| FONDS DE CROISSANCE AMERICAIN PHILLIPS HAGER & NORTH (#15304) | 2013-06-30 |
| FONDS DE CROISSANCE ASIATIQUE TD (#6819) | 2013-06-30 |
| FONDS DE CROISSANCE ASIATIQUE TEMPLETON (#9072) | 2013-06-30 |
| FONDS DE CROISSANCE CANADIEN GBC (#8981) | 2013-06-30 |
| FONDS DE CROISSANCE CANADIEN PHILLIPS. HAGER & NORTH (#15304) | 2013-06-30 |
| FONDS DE CROISSANCE CONSERVATEUR PRIMERICA (#14593) | 2013-06-30 |
| FONDS DE CROISSANCE DE DIVIDENDES TD (#6819) | 2013-06-30 |
| FONDS DE CROISSANCE DE TITRES DE SOC. A PETITE CAPITALISATION DE LA HSBC (#6558) | 2013-06-30 |
| FONDS DE CROISSANCE DIVERSIFIE SELECTION MONDIALE DE LA HSBC (#6558) | 2013-06-30 |
| FONDS DE CROISSANCE DU REVENU TRIMARK (#6795) | 2013-06-30 |
| FONDS DE CROISSANCE DYNAMIQUE DIVERSIFIE SELECTION MONDIALE DE LA HSBC (#6558) | 2013-06-30 |
| FONDS DE CROISSANCE EQUILIBRE TD (#6819) | 2013-06-30 |
| FONDS DE CROISSANCE ET DE REVENU GBC (#8981) | 2013-06-30 |
| FONDS DE CROISSANCE EUROPEEN TD (#6819) | 2013-06-30 |
| FONDS DE CROISSANCE INTERNATIONAL GBC (#8981) | 2013-06-30 |
| FONDS DE CROISSANCE INTERNATIONAL TD (#6819) | 2013-06-30 |
| FONDS DE CROISSANCE JAPONAIS TD (#6819) | 2013-06-30 |
| FONDS DE CROISSANCE LATINO-AMERICAIN TD (#6819) | 2013-06-30 |
| FONDS DE CROISSANCE MODEREE PRIMERICA (#14593) | 2013-06-30 |
| FONDS DE CROISSANCE MONDIAL TD (#6819) | 2013-06-30 |
| FONDS DE CROISSANCE MONDIALE FRANKLIN (#9072) | 2013-06-30 |
| FONDS DE CROISSANCE MONDIALE 100 (#14488) | 2013-06-30 |
| FONDS DE CROISSANCE ORIENTE CANADA (#14488) | 2013-06-30 |
| FONDS DE CROISSANCE PRIMERICA (#14593) | 2013-06-30 |
| FONDS DE CROISSANCE 100 (#14488) | 2013-06-30 |
| FONDS DE CROISSANCE 80/20 (#14488) | 2013-06-30 |
| FONDS DE DIVIDENDES CANADIENS BEUTEL GOODMAN (#9475) | 2013-06-30 |
| FONDS DE DIVIDENDES CANADIENS DE CROISSANCE STANDARD LIFE (#11633) | 2013-06-30 |
| FONDS DE DIVIDENDES DE MARCHES EMERGENTS RBC (#3713) | 2013-06-30 |
| FONDS DE DIVIDENDES MONDIAL POWERSHARES (#6795) | 2013-06-30 |

RAPPORTS TRIMESTRIELS

| | Date du document |
|---|------------------|
| FONDS DE DIVIDENDES MONDIAUX DE CROISSANCE STANDARD LIFE (#11633) | 2013-06-30 |
| FONDS DE DIVIDENDES US DE CROISSANCE STANDARD LIFE (#11633) | 2013-06-30 |
| FONDS DE FIDUCIE MONDIAL A HAUT RENDEMENT TD (#6819) | 2013-06-30 |
| FONDS DE GESTION COMMUNE DE FIDUCIES DE REVENU A IMPOT DIFFERE MATRIX (#6714) | 2013-06-30 |
| FONDS DE GESTION DE TRESORERIE CANADIENNE EMERAUDE TD (#6819) | 2013-06-30 |
| FONDS DE GESTION DE TRESORERIE CAN. EMERAUDE TD - GOUVERNEMENT DU CDN (#6819) | 2013-06-30 |
| FONDS DE GESTION DE TRESORERIE EN DOLLARS AMERICAINS (#6795) | 2013-06-30 |
| FONDS DE GESTION DE TRESORERIE EN DOLLARS CANADIENS (#6795) | 2013-06-30 |
| FONDS DE LA REGION DU PACIFIQUE TD (#6819) | 2013-06-30 |
| FONDS DE MARCHE MONETAIRE AMERICAIN PHILLIPS, HAGER & NORTH (#15304) | 2013-06-30 |
| FONDS DE MARCHE MONETAIRE CANADIEN PHILLIPS, HAGER & NORTH (#15304) | 2013-06-30 |
| FONDS DE MARCHE MONETAIRE SEI (#14488) | 2013-06-30 |
| FONDS DE MARCHES DEVELOPPES EAFE TEMPLETON (#9072) | 2013-06-30 |
| FONDS DE MARCHES EMERGENTS RBC (#3713) | 2013-06-30 |
| FONDS DE MARCHES EMERGENTS TEMPLETON (#9072) | 2013-06-30 |
| FONDS DE MARCHES FRONTALIERS TEMPLETON (#9072) | 2013-06-30 |
| FONDS DE MOYENNES SOCIETES AMERICAINES TD (#6819) | 2013-06-30 |
| FONDS DE PETITES SOCIETES AMERICAINES TD (#6819) | 2013-06-30 |
| FONDS DE PETITES SOCIETES CANADIENNES TRIMARK (#6795) | 2013-06-30 |
| FONDS DE PETITES SOCIETES CANADIENNES TD (#6819) | 2013-06-30 |
| FONDS DE PETITES SOCIETES MATRIX (#6714) | 2013-06-30 |
| FONDS DE PLACEMENT A COURT TERME LINCLUDEN (#13931) | 2013-06-30 |
| FONDS DE PLACEMENT DU BARREAU DU QUEBEC- SECTION ACTIONS (#4101) | 2013-06-30 |
| FONDS DE PLACEMENT DU BARREAU DU QUEBEC- SECTION EQUILIBREE (#4101) | 2013-06-30 |
| FONDS DE PLACEMENT DU BARREAU DU QUEBEC- SECTION OBLIGATIONS (#4101) | 2013-06-30 |
| FONDS DE RENDEMENT D'OBLIGATIONS CANADIENNES O'LEARY (#30617) | 2013-06-30 |
| FONDS DE RENDEMENT D'OBLIGATIONS MONDIALES AVANTAGE O'LEARY(#30617) | 2013-06-30 |
| FONDS DE RENDEMENT D'OBLIGATIONS MONDIALES O'LEARY (#30617) | 2013-06-30 |
| FONDS DE RENDEMENT DE DEBENTURES CONVERTIBLES AVANTAGE (32078) (#32761) | 2013-06-30 |
| FONDS DE RENDEMENT DIVERSIFIEE POWERSHARES (#6795) | 2013-06-30 |
| FONDS DE RENDEMENT STRATEGIQUE AMERICAIN AVANTAGE O'LEARY (32534)(#32761) | 2013-06-30 |
| FONDS DE RENDEMENT STRATEGIQUE AMERICAIN O'LEARY (#30617) | 2013-06-30 |
| FONDS DE RENDEMENT STRATEGIQUE DYNAMIQUE SUN LIFE (#31470) | 2013-06-30 |
| FONDS DE RENDEMENT STRATEGIQUE EXTRA O'LEARY (#30617) | 2013-06-30 |
| FONDS DE RENDEMENT STRATEGIQUE TD (#6819) | 2013-06-30 |

RAPPORTS TRIMESTRIELS

| | Date du document |
|--|------------------|
| FONDS DE REPARTITION D'ACTIF CANADIEN TACTIQUE POWERSHARES (#6795) | 2013-06-30 |
| FONDS DE RESSOURCES CANADIEN MATRIX (#6714) | 2013-06-30 |
| FONDS DE RESSOURCES CANADIEN MATRIX (CATEGORIE DE SOCIETES) (#6714) | 2013-06-30 |
| FONDS DE RESSOURCES TRIMARK (#6795) | 2013-06-30 |
| FONDS DE RETRAITE CANADIEN ROI (#28094) | 2013-06-30 |
| FONDS DE RETRAITE MONDIAL ROI (#28094) | 2013-06-30 |
| FONDS DE REVENU A COURT TERME MATRIX (CATEGORIE DE SOCIETES) (#6714) | 2013-06-30 |
| FONDS DE REVENU A IMPOT DIFFERE MATRIX (#6714) | 2013-06-30 |
| FONDS DE REVENU A REPARTITION STRATEGIQUE (33527) | 2013-06-30 |
| FONDS DE REVENU A TAUX VARIABLE (32762) (#32761) | 2013-06-30 |
| FONDS DE REVENU A TAUX VARIABLE TRIMARK (#6795) | 2013-06-30 |
| FONDS DE REVENU AMERICAIN RBC (#3713) | 2013-06-30 |
| FONDS DE REVENU AVANTAGE BAROMETER (#34406) | 2013-06-30 |
| FONDS DE REVENU CONSERVATEUR O'LEARY (#30617) | 2013-06-30 |
| FONDS DE REVENU D' ACTIONS CANADIENNES RBC (#3713) | 2013-06-30 |
| FONDS DE REVENU D' ACTIONS MONDIALES LAZARD (#20482) | 2013-06-30 |
| FONDS DE REVENU DE DIVIDENDES BISSETT (#9072) | 2013-06-30 |
| FONDS DE REVENU DE DIVIDENDES STANDARD LIFE (#11633) | 2013-06-30 |
| FONDS DE REVENU DE DIVIDENDES TD (#6819) | 2013-06-30 |
| FONDS DE REVENU DES MARCHES EMERGENTS O'LEARY (#30617) | 2013-06-30 |
| FONDS DE REVENU DIVERSIFIE SIONNA (#20482) | 2013-06-30 |
| FONDS DE REVENU DIVERSIFIE STANDARD LIFE (#11633) | 2013-06-30 |
| FONDS DE REVENU ELEVE CANADIEN O'LEARY (#30617) | 2013-06-30 |
| FONDS DE REVENU ELEVE FRANKLIN (#9072) | 2013-06-30 |
| FONDS DE REVENU ELEVE PLUS GALILEO (#26198) | 2013-06-30 |
| FONDS DE REVENU EN DIVIDENDES DE LA HSBC (#6558) | 2013-06-30 |
| FONDS DE REVENU EQUILIBRE CANADIEN O'LEARY (#30617) | 2013-06-30 |
| FONDS DE REVENU EQUILIBRE INTERNATIONAL MATRIX (#6714) | 2013-06-30 |
| FONDS DE REVENU EQUILIBRE TD (#6819) | 2013-06-30 |
| FONDS DE REVENU FIXE TD (#6819) | 2013-06-30 |
| FONDS DE REVENU GOUVERNEMENTAL PLUS TRIMARK (#6795) | 2013-06-30 |
| FONDS DE REVENU MENSUEL DIVERSIFIE TD (#6819) | 2013-06-30 |
| FONDS DE REVENU MENSUEL PHILLIPS, HAGER & NORTH RBC (#3713) | 2013-06-30 |
| FONDS DE REVENU MENSUEL PIMCO (CANADA) (#31845) | 2013-06-30 |
| FONDS DE REVENU MENSUEL RBC (#3713) | 2013-06-30 |
| FONDS DE REVENU MENSUEL SIONNA (#20482) | 2013-06-30 |
| FONDS DE REVENU MENSUEL STANDARD LIFE (#11633) | 2013-06-30 |
| FONDS DE REVENU MENSUEL TACTIQUE TD (#6819) | 2013-06-30 |
| FONDS DE REVENU MENSUEL TD (#6819) | 2013-06-30 |
| FONDS DE REVENU PRIMERICA (#14593) | 2013-06-30 |
| FONDS DE REVENU STRATEGIQUE BISSETT (#9072) | 2013-06-30 |
| FONDS DE REVENU STRATEGIQUE FRANKLIN (#9072) | 2013-06-30 |
| FONDS DE REVENU TACTIQUE STANDARD LIFE (#11633) | 2013-06-30 |
| FONDS DE REVENU 100 (#14488) | 2013-06-30 |
| FONDS DE REVENU 20/80 (#14488) | 2013-06-30 |
| FONDS DE REVENU 40/60 (#14488) | 2013-06-30 |
| FONDS DE SCIENCES BIOLOGIQUES ET DE TECHNOLOGIE RBC (#3713) | 2013-06-30 |
| FONDS DE SOC. A GRANDE CAPITALISATION CANADIENNES | 2013-06-30 |

RAPPORTS TRIMESTRIELS

| | Date du document |
|---|------------------|
| FRANKLIN TEMPLETON (#9072) | |
| FONDS DE SOCIETES A MICRO CAPITALISATION BISSETT (#9072) | 2013-06-30 |
| FONDS DE SOCIETES A PETITE CAPITALISATION BISSETT (#9072) | 2013-06-30 |
| FONDS DE SOCIETES AMERICAINES A MOYENNE CAPITALISATION RBC (#3713) | 2013-06-30 |
| FONDS DE SOCIETES AMERICAINES TRIMARK (#6795) | 2013-06-30 |
| FONDS DE SOCIETES MONDIALES A CAPITALISATION VARIEE TD (#6819) | 2013-06-30 |
| FONDS DE SUPERCYCLE MONDIAL ROI (#28094) | 2013-06-30 |
| FONDS DE TITRES A REVENU FIXE DE QUALITE DFA (#22015) | 2013-06-30 |
| FONDS DE TITRES D'EMPRUNT MARCHES EMERGENTS INVESCO (#6795) | 2013-06-30 |
| FONDS DE VALEUR AMERICAIN O'SHAUGHNESSY RBC (#3713) | 2013-06-30 |
| FONDS DE VALEUR D'ACTIONS CANADIENNES BONAVISTA (#15304) | 2013-06-30 |
| FONDS DE VALEUR D'ACTIONS CANADIENNES PHILLIPS, HAGER & NORTH (#15304) | 2013-06-30 |
| FONDS DE VALEUR EN ACTIONS AMER. DE SOC. A MOYENNE CAPITALISATION RBC (#3713) | 2013-06-30 |
| FONDS DE VALEUR INTERNATIONALES TD (#6819) | 2013-06-30 |
| FONDS DE VALEURS SURES AMERICAINES TD (#6819) | 2013-06-30 |
| FONDS DE VALEURS SURES CANADIENNES TD (#6819) | 2013-06-30 |
| FONDS DES INDUSTRIES DE CROISSANCE STONE & CIE (#14055) | 2013-06-30 |
| FONDS DES MARCHES EMERGENTS TD (#6819) | 2013-06-30 |
| FONDS DES 20 PREMIERES ACTIONS CANADA DE ROI (#28094) | 2013-06-30 |
| FONDS DESTINEE CANADIENNE TRIMARK (#6795) | 2013-06-30 |
| FONDS DESTINEE MONDIALE TRIMARK (#6795) | 2013-06-30 |
| FONDS DIVERSIFIE CONVERTIBLE (32172) | 2013-06-30 |
| FONDS DOW JONES CANADA DE 50 TITRES A DIV.ELEVES MATRIX(CAT.SOC.) (#6714) | 2013-06-30 |
| FONDS DU MARCHE DU SUD-EST ASIATIQUE DE LA HSBC (#6558) | 2013-06-30 |
| FONDS DU MARCHE MONETAIRE \$US PLUS RBC (#3713) | 2013-06-30 |
| FONDS DU MARCHE MONETAIRE AMERICAIN TRIMARK (#6795) | 2013-06-30 |
| FONDS DU MARCHE MONETAIRE AMERICAIN RBC (#3713) | 2013-06-30 |
| FONDS DU MARCHE MONETAIRE AMERICAIN TD (#6819) | 2013-06-30 |
| FONDS DU MARCHE MONETAIRE BEUTEL GOODMAN (#9475) | 2013-06-30 |
| FONDS DU MARCHE MONETAIRE CANADIEN BRANDES (#20482) | 2013-06-30 |
| FONDS DU MARCHE MONETAIRE CANADIEN PRIMERICA (#14593) | 2013-06-30 |
| FONDS DU MARCHE MONETAIRE CANADIEN RBC (#3713) | 2013-06-30 |
| FONDS DU MARCHE MONETAIRE CANADIEN TD (#6819) | 2013-06-30 |
| FONDS DU MARCHE MONETAIRE FRANKLIN TEMPLETON (#9072) | 2013-06-30 |
| FONDS DU MARCHE MONETAIRE IMAXX (#20225) | 2013-06-30 |
| FONDS DU MARCHE MONETAIRE PLUS RBC (#3713) | 2013-06-30 |
| FONDS DU MARCHE MONETAIRE PLUS TD (#6819) | 2013-06-30 |
| FONDS DU MARCHE MONETAIRE STANDARD LIFE (#11633) | 2013-06-30 |
| FONDS DU MARCHE MONETAIRE SUN LIFE (#31470) | 2013-06-30 |
| FONDS DU REVENU 30/70 (#14488) | 2013-06-30 |
| FONDS EN ACTIONS AMERICAINES DE LA HSBC (#6558) | 2013-06-30 |
| FONDS EN ACTIONS BRIC DE LA HSBC (#6558) | 2013-06-30 |
| FONDS EN ACTIONS CHINOISES DE LA HSBC (#6558) | 2013-06-30 |
| FONDS EN ACTIONS DE LA HSBC (#6558) | 2013-06-30 |
| FONDS EN ACTIONS INDIENNES DE LA HSBC (#6558) | 2013-06-30 |
| FONDS EN ACTIONS INTERNATIONALES DE LA HSBC (#6558) | 2013-06-30 |

RAPPORTS TRIMESTRIELS

| | Date du document |
|--|------------------|
| FONDS EN GEST. COMMUNE TITRES DE CREANCE DE NOUVEAUX MARCHES HSBC (#16136) | 2013-06-30 |
| FONDS EN GESTION COMMUNE ACTIONS AMERICAINES HSBC (#16136) | 2013-06-30 |
| FONDS EN GESTION COMMUNE ACTIONS AMERICAINES MULTIALPHA HSBC (#16136) | 2013-06-30 |
| FONDS EN GESTION COMMUNE ACTIONS CANADIENNES HSBC (#16136) | 2013-06-30 |
| FONDS EN GESTION COMMUNE ACTIONS CANADIENNES MULTIALPHA HSBC(#16136) | 2013-06-30 |
| FONDS EN GESTION COMMUNE ACTIONS INTERNATIONALES HSBC (#16136) | 2013-06-30 |
| FONDS EN GESTION COMMUNE ACTIONS INTERNATIONALES MULTIALPHA HSBC(#16136) | 2013-06-30 |
| FONDS EN GESTION COMMUNE ACTIONS DE SOC. CANADIENNES A PETITE CAP. HSBC (#16136) | 2013-06-30 |
| FONDS EN GESTION COMMUNE MARCHE MONETAIRE CANADIEN HSBC (#16136) | 2013-06-30 |
| FONDS EN GESTION COMMUNE OBLIGATIONS AMERICAINES A REND. ELEVE HSBC (#16136) | 2013-06-30 |
| FONDS EN GESTION COMMUNE OBLIGATIONS CANADIENNES HSBC (#16136) | 2013-06-30 |
| FONDS EN GESTION COMMUNE OBLIGATIONS MOND. LIEES A L'INFLATION HSBC (#16136) | 2013-06-30 |
| FONDS EN GESTION COMMUNE PRETS HYPOTHECAIRES HSBC (#16136) | 2013-06-30 |
| FONDS EN GESTION COMMUNE REVENU EN DIVIDENDES CANADIENS HSBC (#16136) | 2013-06-30 |
| FONDS EN GESTION COMMUNE SOC. AME. A PET. OU MOY.CAP.MULTIALPHA HSBC(#16136) | 2013-06-30 |
| FONDS EN GESTION COMMUNE TITRES DES NOUVEAUX MARCHES HSBC (#16136) | 2013-06-30 |
| FONDS EN OBLIGATIONS CANADIENNES DE LA HSBC (#6558) | 2013-06-30 |
| FONDS EN PRETS HYPOTHECAIRES DE LA HSBC (#6558) | 2013-06-30 |
| FONDS EN TITRES DE CREANCE DES NOUVEAUX MARCHES DE LA HSBC (#6558) | 2013-06-30 |
| FONDS EN TITRES DES NOUVEAUX MARCHES DE LA HSBC (#6558) | 2013-06-30 |
| FONDS EN TITRES DU MARCHE MONETAIRE CANADIEN DE LA HSBC (#6558) | 2013-06-30 |
| FONDS EN TITRES DU MARCHE MONETAIRE EN DOLLARS US DE LA HSBC (#6558) | 2013-06-30 |
| FONDS ENREGISTRE D'ACTIONS CANADIEN TORTUE NEXGEN (#24887) | 2013-06-30 |
| FONDS ENREGISTRE D'OBLIGATIONS CANADIEN NEXGEN (#24887) | 2013-06-30 |
| FONDS ENREGISTRE D'OBLIGATIONS DE SOCIETES NEXGEN (#24887) | 2013-06-30 |
| FONDS ENREGISTRE DE CROISSANCE EQUILIBREE CANADIEN NEXGEN (#24887) | 2013-06-30 |
| FONDS ENREGISTRE DE CROISSANCE NORD-AMERICAIN NEXGEN (#24887) | 2013-06-30 |
| FONDS ENREGISTRE DE DIVIDENDES AMERICAIN NEXGEN PLUS (#24887) | 2013-06-30 |
| FONDS ENREGISTRE DE DIVIDENDES ET DE REVENU CANADIEN NEXGEN (#24887) | 2013-06-30 |

RAPPORTS TRIMESTRIELS

| | Date du document |
|---|------------------|
| FONDS ENREGISTRE DE FAIBLE OU MOYENNE CAP. NORD-AMERICAIN NEXGEN (#24887) | 2013-06-30 |
| FONDS ENREGISTRE DE FORTE CAPITALISATION NORD-AMERICAIN NEXGEN (#24887) | 2013-06-30 |
| FONDS ENREGISTRE DE RESSOURCES MONDIAL NEXGEN (#24887) | 2013-06-30 |
| FONDS ENREGISTRE DE REVENU DIVERSIFIE CANADIEN NEXGEN (#24887) | 2013-06-30 |
| FONDS ENREGISTRE DE VALEUR MONDIAL NEXGEN (#24887) | 2013-06-30 |
| FONDS ENREGISTRE DU MARCHE MONETAIRE CANADIEN NEXGEN (#24887) | 2013-06-30 |
| FONDS ENREGISTRE EQUILIBRE CANADIEN TORTUE NEXGEN (#24887) | 2013-06-30 |
| FONDS EQS PATHFINDER PIMCO (CANADA) (#31845) | 2013-06-30 |
| FONDS EQUILI. D'ACT. CANADIEN. DE TOUTES CAPITALISATIONS FRANKLIN BISSETT (#9072) | 2013-06-30 |
| FONDS EQUILIBRE A RENDEMENT CIBLE TD (#6819) | 2013-06-30 |
| FONDS EQUILIBRE AVANTAGE FISCAL MAWER (#14744) | 2013-06-30 |
| FONDS EQUILIBRE BEUTEL GOODMAN (#9475) | 2013-06-30 |
| FONDS EQUILIBRE BMO NESBITT BURNS (#14114) | 2013-06-30 |
| FONDS EQUILIBRE CANADIEN BLACKROCK SUN LIFE (#31470) | 2013-06-30 |
| FONDS EQUILIBRE CANADIEN DE LA HSBC (#6558) | 2013-06-30 |
| FONDS EQUILIBRE CANADIEN MATRIX (CATEGORIE DE SOCIETES) (#6714) | 2013-06-30 |
| FONDS EQUILIBRE CANADIEN SIONNA (#20482) | 2013-06-30 |
| FONDS EQUILIBRE DE CROISSANCE 70/30 (#14488) | 2013-06-30 |
| FONDS EQUILIBRE DE REVENU MENSUEL (#14488) | 2013-06-30 |
| FONDS EQUILIBRE DIVERSIFIE SELECTION MONDIALE DE LA HSBC (#6558) | 2013-06-30 |
| FONDS EQUILIBRE EMERAUDE TD (#6819) | 2013-06-30 |
| FONDS EQUILIBRE GLOBAL BRANDES (#20482) | 2013-06-30 |
| FONDS EQUILIBRE INTEGRA (#13931) | 2013-06-30 |
| FONDS EQUILIBRE INTERNATIONAL MATRIX (#6714) | 2013-06-30 |
| FONDS EQUILIBRE JANTZI RBC (#3713) | 2013-06-30 |
| FONDS EQUILIBRE LYSANDER (#33222) | 2013-06-30 |
| FONDS EQUILIBRE MAWER (#14744) | 2013-06-30 |
| FONDS EQUILIBRE MD (#5407) | 2013-06-30 |
| FONDS EQUILIBRE MONDIAL BONAVIDA (#15304) | 2013-06-30 |
| FONDS EQUILIBRE MONDIAL PIMCO (CANADA) (#31845) | 2013-06-30 |
| FONDS EQUILIBRE MONDIAL RBC (#3713) | 2013-06-30 |
| FONDS EQUILIBRE ORIENTE CANADA (#14488) | 2013-06-30 |
| FONDS EQUILIBRE PHILLIPS, HAGER & NORTH (#15304) | 2013-06-30 |
| FONDS EQUILIBRE RBC (#3713) | 2013-06-30 |
| FONDS EQUILIBRE SELECT TRIMARK (#6795) | 2013-06-30 |
| FONDS EQUILIBRE STANDARD LIFE (#11633) | 2013-06-30 |
| FONDS EQUILIBRE VALEURS COMMUNAUTAIRES PHILLIPS, HAGER & NORTH (#15304) | 2013-06-30 |
| FONDS EQUILIBRE 50/50 (#14488) | 2013-06-30 |
| FONDS EQUILIBRE 60/40 (#14488) | 2013-06-30 |
| FONDS EUROPEEN DE LA HSBC (#6558) | 2013-06-30 |
| FONDS EUROPLUS CROISSANCE DE DIVIDENDES STONE & CIE (#14055) | 2013-06-30 |
| FONDS EUROPLUS TRIMARK (#6795) | 2013-06-30 |
| FONDS FID. DE RETRAITE D'AC. CANADIENNES PHILLIPS, HAGER & | 2013-06-30 |

RAPPORTS TRIMESTRIELS

| | Date du document |
|--|------------------|
| NORTH (#15304) | |
| FONDS FID. DE RETRAITE D'AC. CANADIENNES PLUS PHILLIPS, HAGER & NORTH (#15304) | 2013-06-30 |
| FONDS FID. DE RETRAITE D'ACT. OUTRE-MER PHILLIPS, HAGER & NORTH (#15304) | 2013-06-30 |
| FONDS FIDUCIAIRE DE RETRAITE EQUILIBRE PHILLIPS, HAGER & NORTH (#15304) | 2013-06-30 |
| FONDS FIERA DE RENDEMENT OBLIGATAIRE TACTIQUE II (32491) | 2013-06-30 |
| FONDS FONDAMENTAUX AMERICAIN FTSE RAFI POWERSHARES (#6795) | 2013-06-30 |
| FONDS FONDAMENTAUX MONDIAL + FTSE RAFI POWERSHARES (#6795) | 2013-06-30 |
| FONDS HORIZONS CONTRATS A TERME GERES (33468) | 2013-06-30 |
| FONDS HORIZONS MARCHANDISES DIVERSIFIEES (34717) | 2013-06-30 |
| FONDS HORIZONS REVENU SUR L'ARGENT (33463) | 2013-06-30 |
| FONDS HORIZONS REVENU SUR LE GAZ NATUREL (33465) | 2013-06-30 |
| FONDS HORIZONS REVENU SUR LE PETROLE BRUT (33464) | 2013-06-30 |
| FONDS HYPOTHECAIRE TD (#6819) | 2013-06-30 |
| FONDS IA CLARINGTON ACTIONS CANADIENNES MODERE (#17014) | 2013-06-30 |
| FONDS IA CLARINGTON AMERICAIN DIVIDENDES CROISSANCE (#17014) | 2013-06-30 |
| FONDS IA CLARINGTON CANADIEN DE CROISSANCE (#17014) | 2013-06-30 |
| FONDS IA CLARINGTON CANADIEN DE DIVIDENDES (#17014) | 2013-06-30 |
| FONDS IA CLARINGTON CANADIEN EQUILIBRE (#17014) | 2013-06-30 |
| FONDS IA CLARINGTON CIBLE EQUILIBRE (#17014) | 2013-06-30 |
| FONDS IA CLARINGTON D'ENTREPRISES DOMINANTES CANADIENNES (#17014) | 2013-06-30 |
| FONDS IA CLARINGTON D'OBLIGATIONS (#17014) | 2013-06-30 |
| FONDS IA CLARINGTON D'OBLIGATIONS RENDEMENT REEL (#17014) | 2013-06-30 |
| FONDS IA CLARINGTON D'OBLIGATIONS A COURT TERME (#17014) | 2013-06-30 |
| FONDS IA CLARINGTON D'OPPORTUNITES MONDIALES (#17014) | 2013-06-30 |
| FONDS IA CLARINGTON DE PETITES CAPITALISATIONS CANADIENNES (#17014) | 2013-06-30 |
| FONDS IA CLARINGTON DE VALEUR MONDIALE (#17014) | 2013-06-30 |
| FONDS IA CLARINGTON DIVIDENDES CROISSANCE (#17014) | 2013-06-30 |
| FONDS IA CLARINGTON EQUILIBRE A REVENU MENSUEL (#17014) | 2013-06-30 |
| FONDS IA CLARINGTON INHANCE PSR REVENU MENSUEL (#17014) | 2013-06-30 |
| FONDS IA CLARINGTON MARCHE MONETAIRE (#17014) | 2013-06-30 |
| FONDS IA CLARINGTON MONDIAL DE DIVIDENDES (#17014) | 2013-06-30 |
| FONDS IA CLARINGTON MONDIAL TACTIQUE DE REVENU (#17014) | 2013-06-30 |
| FONDS IA CLARINGTON STRATEGIQUE D'OBLIGATIONS DE SOCIETES (#17014) | 2013-06-30 |
| FONDS IA CLARINGTON STRATEGIQUE DE REVENU (#17014) | 2013-06-30 |
| FONDS IA CLARINGTON STRATEGIQUE DE REVENU D' ACTIONS (#17014) | 2013-06-30 |
| FONDS IA CLARINGTON TACTIQUE D'OBLIGATIONS (#17014) | 2013-06-30 |
| FONDS IA CLARINGTON TACTIQUE DE REVENU (#17014) | 2013-06-30 |
| FONDS INDICE D'OBLIGATIONS A RENDEMENT ELEVE DE SOCIETES POWERSHARES (#6795) | 2013-06-30 |
| FONDS INDICE D'OBLIGATIONS A RENDEMENT REEL POWERSHARES (#6795) | 2013-06-30 |
| FONDS INDICE D'OBLIGATIONS ECHELONNEES DE SOCIETES 1-5 ANS | 2013-06-30 |

RAPPORTS TRIMESTRIELS

| | Date du document |
|--|------------------|
| POWERSHARES (#6795) | |
| FONDS INDICIEL AMERICAIN RBC (#3713) | 2013-06-30 |
| FONDS INDICIEL AMERICAIN TD (#6819) | 2013-06-30 |
| FONDS INDICIEL CANADIEN RBC (#3713) | 2013-06-30 |
| FONDS INDICIEL CANADIEN TD (#6819) | 2013-06-30 |
| FONDS INDICIEL D' ACTIONS CANADIENNES EMERAUDE TD (#6819) | 2013-06-30 |
| FONDS INDICIEL D' ACTIONS INTERNATIONALES EMERAUDE TD (#6819) | 2013-06-30 |
| FONDS INDICIEL D' OBLIGATIONS CANADIENNES EMERAUDE TD (#6819) | 2013-06-30 |
| FONDS INDICIEL D' OBLIGATIONS CANADIENNES TD (#6819) | 2013-06-30 |
| FONDS INDICIEL DE CONTRATS A TERME PLACEMENTS SEI (#14488) | 2013-06-30 |
| FONDS INDICIEL DE FORTE CAPITALISATION AMERICAINE (#14488) | 2013-06-30 |
| FONDS INDICIEL DU MARCHE AMERICAIN EMERAUDE TD (#6819) | 2013-06-30 |
| FONDS INDICIEL EQUILIBRE TD (#6819) | 2013-06-30 |
| FONDS INDICIEL EUROPEEN TD (#6819) | 2013-06-30 |
| FONDS INDICIEL INTERNATIONAL TD (#6819) | 2013-06-30 |
| FONDS INDICIEL JAPONAIS TD (#6819) | 2013-06-30 |
| FONDS INDICIEL MOYENNE DOW JONES DES INDUSTRIELLES TD (#6819) | 2013-06-30 |
| FONDS INDICIEL NASDAQ TD (#6819) | 2013-06-30 |
| FONDS INDICIEL OBLIGATAIRE DU GOUVERNEMENT CANADIEN RBC (#3713) | 2013-06-30 |
| FONDS INDO-PACIFIQUE INVESCO (#6795) | 2013-06-30 |
| FONDS INSTITUTIONNEL DE TRESORERIE \$US RBC (#3713) | 2013-06-30 |
| FONDS INSTITUTIONNEL DE TRESORERIE A LONG TERME RBC (#3713) | 2013-06-30 |
| FONDS INSTITUTIONNEL DE TRESORERIE RBC (#3713) | 2013-06-30 |
| FONDS INSTITUTIONNEL GOUVERNEMENTAL DE TRESORERIE PLUS RBC (#3713) | 2013-06-30 |
| FONDS INTERNATIONAL D' ACTIONS TEMPLETON (#9072) | 2013-06-30 |
| FONDS INTERNATIONAL DE CROISSANCE DE DIVIDENDES RBC (#3713) | 2013-06-30 |
| FONDS INTERNATIONAL DE CROISSANCE MD (#5407) | 2013-06-30 |
| FONDS INTERNATIONAL DE SOCIETES TRIMARK (#6795) | 2013-06-30 |
| FONDS INTERNATIONAL DE VALEUR MD (#5407) | 2013-06-30 |
| FONDS INTERNATIONAL INDICIEL NEUTRE EN DEVISES RBC (#3713) | 2013-06-30 |
| FONDS MARCHE MONETAIRE CANADIEN MAWER (#14744) | 2013-06-30 |
| FONDS MARCHE MONETAIRE GBC (#8981) | 2013-06-30 |
| FONDS MARCHE MONETAIRE MATRIX (#6714) | 2013-06-30 |
| FONDS MARCHES EMERGENTS TRADEWINDS SUN LIFE (#31470) | 2013-06-30 |
| FONDS METAUX PRECIEUX TD (#6819) | 2013-06-30 |
| FONDS MONDIAL A FAIBLE VOLATILITE TD (#6819) | 2013-06-30 |
| FONDS MONDIAL A HAUT RENDEMENT TD (#6819) | 2013-06-30 |
| FONDS MONDIAL D' ACTIONS ET DE RENDEMENT TACTIQUE BAROMETER (#34406) | 2013-06-30 |
| FONDS MONDIAL D' ACTIONS O'SHAUGHNESSY RBC (#3713) | 2013-06-30 |
| FONDS MONDIAL D' ANALYSE FONDAMENTALE TRIMARK (#6795) | 2013-06-30 |
| FONDS MONDIAL D' ENERGIE RBC (#3713) | 2013-06-30 |
| FONDS MONDIAL D' OBLIGATIONS A RENDEMENT ELEVE TRIMARK (#6795) | 2013-06-30 |
| FONDS MONDIAL D' OBLIGATIONS TEMPLETON (#9072) | 2013-06-30 |
| FONDS MONDIAL DE CROISSANCE DE DIVIDENDES RBC (#3713) | 2013-06-30 |
| FONDS MONDIAL DE DEVELOPPEMENT DURABLE TD (#6819) | 2013-06-30 |
| FONDS MONDIAL DE DIVIDENDES BEUTEL GOODMAN (#9475) | 2013-06-30 |

RAPPORTS TRIMESTRIELS

| | Date du document |
|--|------------------|
| FONDS MONDIAL DE DIVIDENDES O'LEARY (#30617) | 2013-06-30 |
| FONDS MONDIAL DE DIVIDENDES TD (#6819) | 2013-06-30 |
| FONDS MONDIAL DE GESTION DE LA VOLATILITE (#14488) | 2013-06-30 |
| FONDS MONDIAL DE METAUX PRECIEUX RBC (#3713) | 2013-06-30 |
| FONDS MONDIAL DE PETITES CAPITALISATIONS MAWER (#14744) | 2013-06-30 |
| FONDS MONDIAL DE PETITES SOCIETES TEMPLETON (#9072) | 2013-06-30 |
| FONDS MONDIAL DE RENDEMENT GLOBAL MFS SUN LIFE (#31470) | 2013-06-30 |
| FONDS MONDIAL DE RESSOURCES RBC (#3713) | 2013-06-30 |
| FONDS MONDIAL DE REVENU D'INFRASTRUCTURE O'LEARY (#30617) | 2013-06-30 |
| FONDS MONDIAL DE TECHNOLOGIE RBC (#3713) | 2013-06-30 |
| FONDS MONDIAL DE TITRES A REVENU FIXE DE CINQ ANS DFA (#22015) | 2013-06-30 |
| FONDS MONDIAL DE TITRES DU SECTEUR IMMOBILIER DFA (#22015) | 2013-06-30 |
| FONDS MONDIAL DECOUVERTE MUTUAL (#9072) | 2013-06-30 |
| FONDS MONDIAL EQUILIBRE TEMPLETON (#9072) | 2013-06-30 |
| FONDS MONDIAL EQUILIBRE TRIMARK (#6795) | 2013-06-30 |
| FONDS MONETAIRE MD (#5407) | 2013-06-30 |
| FONDS MULTISTRATEGIE PROPEL | 2013-06-30 |
| FONDS MULTISTRATEGIES DES MARCHES ÉMERGENTS LAZARD (#20482) | 2013-06-30 |
| FONDS NEUTRE EN DEVISES D'ACTIONS AMERICAINES RBC (#3713) | 2013-06-30 |
| FONDS NEUTRE EN DEVISES DE SOCIETES AMERICAINES A MOYENNE CAP. RBC (#3713) | 2013-06-30 |
| FONDS NEUTRE EN DEVISES DE VALEUR DE GRANDES SOCIETES AMERICAINES TD (#6819) | 2013-06-30 |
| FONDS NEUTRE EN DEVISES INDICIEL AMERICAIN TD (#6819) | 2013-06-30 |
| FONDS NEUTRE EN DEVISES INDICIEL INTERNATIONAL TD (#6819) | 2013-06-30 |
| FONDS NORD-AMERICAIN DE CROISSANCE RBC (#3713) | 2013-06-30 |
| FONDS NORD-AMERICAIN DE DIVIDENDES TD (#6819) | 2013-06-30 |
| FONDS NORD-AMERICAIN DE VALEUR RBC (#3713) | 2013-06-30 |
| FONDS NOUVEAU DU CANADA MAWER (#14744) | 2013-06-30 |
| FONDS OBJECTIF RETRAITE 2015 PHILLIPS, HAGER & NORTH (#15304) | 2013-06-30 |
| FONDS OBJECTIF RETRAITE 2020 PHILLIPS, HAGER & NORTH (#15304) | 2013-06-30 |
| FONDS OBJECTIF RETRAITE 2025 PHILLIPS, HAGER & NORTH (#15304) | 2013-06-30 |
| FONDS OBJECTIF RETRAITE 2030 PHILLIPS, HAGER & NORTH (#15304) | 2013-06-30 |
| FONDS OBJECTIF RETRAITE 2035 PHILLIPS, HAGER & NORTH (#15304) | 2013-06-30 |
| FONDS OBJECTIF RETRAITE 2040 PHILLIPS, HAGER & NORTH (#15304) | 2013-06-30 |
| FONDS OBJECTIF RETRAITE 2045 PHILLIPS, HAGER & NORTH (#15304) | 2013-06-30 |
| FONDS OBLIGATAIRE AXE SUR LES SOCIETES BRANDES (#20482) | 2013-06-30 |
| FONDS OPPORTUNITES DE REVENU TD (#6819) | 2013-06-30 |
| FONDS OPPORTUNITES TD (#6819) | 2013-06-30 |
| FONDS PLUS CONVERTIBLE CANADIEN (32173) | 2013-06-30 |
| FONDS PORTEFEUILLE DE CROISSANCE MAXIMALE BMO NESBITT BURNS (#14114) | 2013-06-30 |
| FONDS PORTEFEUILLE DE CROISSANCE BMO NESBITT BURNS (#14114) | 2013-06-30 |
| FONDS PORTEFEUILLE EQUILIBRE BMO NESBITT BURNS (#14114) | 2013-06-30 |
| FONDS PRINCIPAL CANADIEN DE CROISSANCE ET DE REVENU DE STONE & CIE (#14055) | 2013-06-30 |
| FONDS PRINCIPAL CANADIEN DU MARCHÉ MONETAIRE STONE & CIE (#14055) | 2013-06-30 |
| FONDS PRINCIPAL D'ACTIONS CANADIENNES STONE & CIE (#14055) | 2013-06-30 |

RAPPORTS TRIMESTRIELS

| | Date du document |
|--|------------------|
| FONDS PRINCIPAL DE CROISSANCE MONDIALE STONE & CIE (#14055) | 2013-06-30 |
| FONDS PRIVE A RENDEMENT CIBLE SUPERIEUR TD (#6819) | 2013-06-30 |
| FONDS PRIVE A RENDEMENT CIBLE TD (#6819) | 2013-06-30 |
| FONDS PRIVE A RENDEMENT DIVERSIFIE CANADIEN TD (#6819) | 2013-06-30 |
| FONDS PRIVE D' ACTIONS AMERICAINES A MOYENNE CAPITALISATION TD (#6819) | 2013-06-30 |
| FONDS PRIVE D' ACTIONS AMERICAINES DE PREMIER ORDRE TD (#6819) | 2013-06-30 |
| FONDS PRIVE D' ACTIONS CANADIENNES DE PREMIER ORDRE TD (#6819) | 2013-06-30 |
| FONDS PRIVE D' ACTIONS CANADIENNES DE VALEUR TD (#6819) | 2013-06-30 |
| FONDS PRIVE D' ACTIONS CANADIENNES PLUS TD (#6819) | 2013-06-30 |
| FONDS PRIVE D' ACTIONS INTERNATIONALES TD (#6819) | 2013-06-30 |
| FONDS PRIVE D' OBLIGATIONS A RENDEMENT EN CAPITAL TD (#6819) | 2013-06-30 |
| FONDS PRIVE D' OBLIGATIONS CANADIENNES A RENDEMENT TD (#6819) | 2013-06-30 |
| FONDS PRIVE D' OBLIGATIONS CANADIENNES A REVENU TD (#6819) | 2013-06-30 |
| FONDS PRIVE D' OBLIGATIONS DE SOCIETES AMERICAINES TD (#6819) | 2013-06-30 |
| FONDS PRIVE D' OBLIGATIONS DE SOCIETES CANADIENNES TD (#6819) | 2013-06-30 |
| FONDS PRIVE D' OCCASIONS STRATEGIQUES CANADIENNES TD (#6819) | 2013-06-30 |
| FONDS PRIVE DE DIVIDENDES D' ACTIONS CANADIENNES DE PREMIER ORDRE TD (#6819) | 2013-06-30 |
| FONDS PRIVE DE TITRES INTERNATIONAUX TD (#6819) | 2013-06-30 |
| FONDS PRIVE NEUTRE EN DEVISES D' ACTIONS AMERICAINES DE PREMIER ORDRE TD (#6819) | 2013-06-30 |
| FONDS PRIVE SCOTIA A REVENU AVANTAGE (#8827) | 2013-06-30 |
| FONDS PRIVE SCOTIA AMERICAIN D' OBLIGATIONS DE BASE+ (#14334) | 2013-06-30 |
| FONDS PRIVE SCOTIA AMERICAIN DE CROISS. A GRANDE CAPITALISATION (#14334) | 2013-06-30 |
| FONDS PRIVE SCOTIA AMERICAIN DE CROISS. A MOYENNE CAPITALISATION (#14334) | 2013-06-30 |
| FONDS PRIVE SCOTIA AMERICAIN DE VALEUR (#14334) | 2013-06-30 |
| FONDS PRIVE SCOTIA AMERICAIN DE VALEUR A MOYENNE CAPITALISATION (#14334) | 2013-06-30 |
| FONDS PRIVE SCOTIA CANADIEN A MOYENNE CAPITALISATION (#14334) | 2013-06-30 |
| FONDS PRIVE SCOTIA CANADIEN A PETITE CAPITALISATION (#14334) | 2013-06-30 |
| FONDS PRIVE SCOTIA CANADIEN DE CROISSANCE (#14334) | 2013-06-30 |
| FONDS PRIVE SCOTIA CANADIEN DE VALEUR (#14334) | 2013-06-30 |
| FONDS PRIVE SCOTIA D' ACTIONS CANADIENNES (#8827) | 2013-06-30 |
| FONDS PRIVE SCOTIA D' ACTIONS INTERNATIONALES (#14334) | 2013-06-30 |
| FONDS PRIVE SCOTIA D' ACTIONS NORD-AMERICAINES (#8827) | 2013-06-30 |
| FONDS PRIVE SCOTIA D' ACTIONS PRIVILEGIEES CANADIENNES (#8827) | 2013-06-30 |
| FONDS PRIVE SCOTIA D' ACTIONS AMERICAINES (#8827) | 2013-06-30 |
| FONDS PRIVE SCOTIA D' ACTIONS MONDIALES (#14334) | 2013-06-30 |
| FONDS PRIVE SCOTIA D' OBLIGATIONS GOUVERNEMENT. COURT&MOYEN TERMES (#8827) | 2013-06-30 |
| FONDS PRIVE SCOTIA D' OBLIGATIONS DE SOCIETES CANADIENNES (#8827) | 2013-06-30 |

RAPPORTS TRIMESTRIELS

| | Date du document |
|--|------------------|
| FONDS PRIVE SCOTIA DE DIVIDENDES AMERICAINS (#8827) | 2013-06-30 |
| FONDS PRIVE SCOTIA DE REVENU (#14334) | 2013-06-30 |
| FONDS PRIVE SCOTIA DE REVENU A COURT TERME (#14334) | 2013-06-30 |
| FONDS PRIVE SCOTIA DE REVENU A RENDEMENT SUPERIEUR (#14334) | 2013-06-30 |
| FONDS PRIVE SCOTIA DE REVENU DE TITRES IMMOBILIERS (#8827) | 2013-06-30 |
| FONDS PRIVE SCOTIA DE TITRES IMMOBILIERS MONDIAUX (#14334) | 2013-06-30 |
| FONDS PRIVE SCOTIA DES MARCHES EMERGENTS (#14334) | 2013-06-30 |
| FONDS PRIVE SCOTIA EQUILIBRE STRATEGIQUE (#14334) | 2013-06-30 |
| FONDS PRIVE SCOTIA INTERNATIONAL D' ACTIONS DE BASE (#8827) | 2013-06-30 |
| FONDS PRIVE SCOTIA INTERNATIONAL VALEUR PETITE & MOYENNE CAPITALISATION (#14334) | 2013-06-30 |
| FONDS PRUDENT DE REVENU MENSUEL (#14488) | 2013-06-30 |
| FONDS QUANTITATIF D' ACTIONS AMERICAINES TD (#6819) | 2013-06-30 |
| FONDS REPERE 2020 SUN LIFE (#31470) | 2013-06-30 |
| FONDS REPERE 2025 SUN LIFE (#31470) | 2013-06-30 |
| FONDS REPERE 2030 SUN LIFE (#31470) | 2013-06-30 |
| FONDS REPERE 2035 SUN LIFE (#31470) | 2013-06-30 |
| FONDS RESSOURCES ENERGETIQUES TD (#6819) | 2013-06-30 |
| FONDS RESSOURCES TD (#6819) | 2013-06-30 |
| FONDS REVENU BEUTEL GOODMAN (#9475) | 2013-06-30 |
| FONDS REVENU DE DIVIDENDES MD (#5407) | 2013-06-30 |
| FONDS REVENU DE DIVIDENDES MFS MCLEAN BUDDEN SUN LIFE (#6039) | 2013-06-30 |
| FONDS REVENU MENSUEL DE LA HSBC (#6558) | 2013-06-30 |
| FONDS REVENU MENSUEL EN DOLLARS US DE LA HSBC (#6558) | 2013-06-30 |
| FONDS REVENU MENSUEL MCLEAN BUDDEN SUN LIFE (#31470) | 2013-06-30 |
| FONDS SARBIT IA CLARINGTON D' ACTIONS AMERICAINES (#17014) | 2013-06-30 |
| FONDS SCIENCE ET TECHNOLOGIE TD (#6819) | 2013-06-30 |
| FONDS SCIENCES DE LA SANTE TD (#6819) | 2013-06-30 |
| FONDS SCOTIA CANADIEN DE REPARTITION TACTIQUE D'ACTIFS (#8827) | 2013-06-30 |
| FONDS SCOTIA CANADIEN EQUILIBRE (#8827) | 2013-06-30 |
| FONDS SCOTIA CANAM INDICIEL (#8827) | 2013-06-30 |
| FONDS SCOTIA D' ACTIONS CANADIENNES A FAIBLE CAPITALISATION (#8827) | 2013-06-30 |
| FONDS SCOTIA D' ACTIONS INTERNATIONALES DE VALEUR (#8827) | 2013-06-30 |
| FONDS SCOTIA D' ACTIONS MONDIALES A FAIBLE CAPITALISATION (#8827) | 2013-06-30 |
| FONDS SCOTIA D' AMERIQUE LATINE (#8827) | 2013-06-30 |
| FONDS SCOTIA D' OBLIGATIONS (#8827) | 2013-06-30 |
| FONDS SCOTIA D' OBLIGATIONS A COURT TERME (#8827) | 2013-06-30 |
| FONDS SCOTIA D' OBLIGATIONS EN \$ US (#8827) | 2013-06-30 |
| FONDS SCOTIA D' OBLIGATIONS MONDIAL (#8827) | 2013-06-30 |
| FONDS SCOTIA DE CROISSANCE CANADIENNE (#8827) | 2013-06-30 |
| FONDS SCOTIA DE CROISSANCE MONDIALE (#8827) | 2013-06-30 |
| FONDS SCOTIA DE DIVIDENDES AMERICAINS (#8827) | 2013-06-30 |
| FONDS SCOTIA DE DIVIDENDES CANADIENS (#8827) | 2013-06-30 |
| FONDS SCOTIA DE DIVIDENDES MONDIAUX (#8827) | 2013-06-30 |
| FONDS SCOTIA DE LA REGION DU PACIFIQUE (#8827) | 2013-06-30 |
| FONDS SCOTIA DE POTENTIEL AMERICAIN (#8827) | 2013-06-30 |
| FONDS SCOTIA DE REVENU CANADIEN (#8827) | 2013-06-30 |

RAPPORTS TRIMESTRIELS

| | Date du document |
|--|------------------|
| FONDS SCOTIA DE REVENU DE DIVIDENDES CANADIENS (#8827) | 2013-06-30 |
| FONDS SCOTIA DE REVENU MENSUEL DIVERSIFIE (#8827) | 2013-06-30 |
| FONDS SCOTIA DE VALEURS CANADIENNES DE PREMIER ORDRE (#8827) | 2013-06-30 |
| FONDS SCOTIA DE VALEURS US DE PREMIER ORDRE (#8827) | 2013-06-30 |
| FONDS SCOTIA DES BONS DU TRESOR (#8827) | 2013-06-30 |
| FONDS SCOTIA DES RESSOURCES (#8827) | 2013-06-30 |
| FONDS SCOTIA DU MARCHE MONETAIRE (#8827) | 2013-06-30 |
| FONDS SCOTIA DU MARCHE MONETAIRE EN \$ US (#8827) | 2013-06-30 |
| FONDS SCOTIA EQUILIBRE EN \$ US (#8827) | 2013-06-30 |
| FONDS SCOTIA EQUILIBRE MONDIAL (#8827) | 2013-06-30 |
| FONDS SCOTIA EUROPEEN (#8827) | 2013-06-30 |
| FONDS SCOTIA HYPOTHECAIRE DE REVENU (#8827) | 2013-06-30 |
| FONDS SCOTIA INDICIEL AMERICAIN (#8827) | 2013-06-30 |
| FONDS SCOTIA INDICIEL CANADIEN (#8827) | 2013-06-30 |
| FONDS SCOTIA INDICIEL INTERNATIONAL (#8827) | 2013-06-30 |
| FONDS SCOTIA INDICIEL NASDAQ (#8827) | 2013-06-30 |
| FONDS SCOTIA INDICIEL OBLIGATAIRE CANADIEN (#8827) | 2013-06-30 |
| FONDS SCOTIA MONDIAL DES CHANGEMENTS CLIMATIQUES (#8827) | 2013-06-30 |
| FONDS SCOTIA POTENTIEL MONDIAL (#8827) | 2013-06-30 |
| FONDS SCOTIA PRIVILEGIE DES BONS DU TRESOR (#8827) | 2013-06-30 |
| FONDS SCOTIA REVENU AVANTAGE (#8827) | 2013-06-30 |
| FONDS SECTEUR CLARINGTON INC. - CAT. IA CLARINGTON CANADIENNES DE CROIS.(#17014) | 2013-06-30 |
| FONDS SECTEUR CLARINGTON INC. - CAT. IA CLARINGTON REVENU A COURT TERME (#17014) | 2013-06-30 |
| FONDS SECTEUR CLARINGTON INC.-CATEGORIE IA CLARINGTON OPPORT. MONDIALES (#17014) | 2013-06-30 |
| FONDS SELECTIF MD (#5407) | 2013-06-30 |
| FONDS SOUS-JACENT D' ACTIONS CANADIENNES PHILLIPS, HAGER & NORTH (#15304) | 2013-06-30 |
| FONDS SPECIFIQUE AMERICAIN RBC DVM (#3713) | 2013-06-30 |
| FONDS SPECIFIQUE CANADIEN RBC DVM (#3713) | 2013-06-30 |
| FONDS SYNTHETIQUE DE MOYENNE CAPITALISATION AMERICAINE (#14488) | 2013-06-30 |
| FONDS TRIMARK (#6795) | 2013-06-30 |
| FONDS TRIMARK CANADIEN (#6795) | 2013-06-30 |
| FONDS VALEUR ACTIONS CANADIENNES MFS MCLEAN BUDDEN SUN LIFE (#6039) | 2013-06-30 |
| FONDS VALEUR AMERICAIN MFS SUN LIFE (#31470) | 2013-06-30 |
| FONDS VALEUR D'OBLIGATIONS DE SOCIETES LYSANDER (#33222) | 2013-06-30 |
| FONDS VALEUR DE GRANDES SOCIETES AMERICAINES TD (#6819) | 2013-06-30 |
| FONDS VALEUR EQUILIBRE MFS MCLEAN BUDDEN SUN LIFE (#6039) | 2013-06-30 |
| FONDS VALEUR INTERNATIONAL MFS SUN LIFE (#31470) | 2013-06-30 |
| FONDS VALEUR MONDIAL MFS SUN LIFE (#31470) | 2013-06-30 |
| FONDS VALEUR MONDIALE TD (#6819) | 2013-06-30 |
| FONDS VALEUR SENTRY SUN LIFE (#31470) | 2013-06-30 |
| FONDS VECTEUR D' ACTIONS AMERICAINES DFA (#22015) | 2013-06-30 |
| FONDS VECTEUR D' ACTIONS CANADIENNES DFA (#22015) | 2013-06-30 |
| FONDS VECTEUR D' ACTIONS INTERNATIONAL DFA (#22015) | 2013-06-30 |
| FONDS VINTAGE PHILLIPS, HAGER & NORTH (#15304) | 2013-06-30 |
| FONDS 30 PREMIERES ACTIONS A PETITE CAPITALISATION CANADA | 2013-06-30 |

RAPPORTS TRIMESTRIELS

| | Date du document |
|--|------------------|
| ROI (#28094) | |
| FRONT STREET GROWTH FUND | 2013-06-30 |
| FRONT STREET U.S. MLP INCOME FUND LTD. | 2013-06-30 |
| GAZODUC TRANS QUEBEC & MARITIMES INC. | 2013-06-30 |
| GESTION ACE AVIATION INC. | 2013-06-30 |
| GITENNES EXPLORATION INC. | 2013-06-30 |
| GLACIER CREDIT CARD TRUST | 2013-06-30 |
| GLOBAL ADVANTAGED TELECOM & UTILITIES INCOME FUND (32262) | 2013-06-30 |
| GLOBAL DIVERSIFIED INVESTMENT GRADE INCOME TRUST | 2013-06-30 |
| GLOBAL DIVERSIFIED INVESTMENT GRADE INCOME TRUST II | 2013-06-30 |
| GRANIZ MONDAL INC. | 2013-06-30 |
| GRAVITAS FINANCIAL INC. | 2013-06-30 |
| GREAT LAKES NICKEL LIMITED | 2013-06-30 |
| GTU PORTFOLIO TRUST (32161) | 2013-06-30 |
| HARVEST BANKS & BUILDINGS INCOME FUND | 2013-06-30 |
| HARVEST CANADIAN INCOME & GROWTH FUND | 2013-06-30 |
| HARVEST SUSTAINABLE INCOME FUND | 2013-06-30 |
| HIGH 5 VENTURES INC. | 2013-06-30 |
| HOMELAND URANIUM INC. | 2013-06-30 |
| HOTEL EN COPROPRIETE RESIDENCE INN BY MARRIOTT (PROJET IMMOBILIER) | 2013-06-30 |
| HUMBOLDT CAPITAL CORPORATION | 2013-06-30 |
| IMAFLEX INC. | 2013-06-30 |
| INCOME FINANCIAL TRUST | 2013-06-30 |
| INTEMA SOLUTIONS INC. | 2013-06-30 |
| INVENTRONICS LIMITED | 2013-06-30 |
| IOU FINANCIAL INC. | 2013-06-30 |
| JUNEX INC. | 2013-06-30 |
| KEMESTRIE INC. | 2013-06-30 |
| KOBEX MINERALS INC. | 2013-06-30 |
| LEADER ENERGY SERVICES LTD. | 2013-06-30 |
| LIFE & BANC SPLIT CORP. | 2013-06-30 |
| MACKENZIE MASTER LIMITED PARTNERSHIP | 2013-06-30 |
| MACLOS CAPITAL INC. | 2013-06-30 |
| MAPLE LEAF 2011 ENERGY INCOME LIMITED PARTNERSHIP | 2013-06-30 |
| MAPLE LEAF 2012 ENERGY INCOME LIMITED PARTNERSHIP | 2013-06-30 |
| MAPLE LEAF 2012-II ENERGY INCOME LIMITED PARTNERSHIP | 2013-06-30 |
| MAZARIN INC. | 2013-06-30 |
| MEDWELL CAPITAL CORP. | 2013-06-30 |
| MEGA PRECIOUS METALS INC. | 2013-06-30 |
| METAUX DNI INC. | 2013-06-30 |
| METAUX HINTERLAND INC. (LES) | 2013-06-30 |
| MILL CITY GOLD CORP. | 2013-06-30 |
| MILLROCK RESOURCES INC. | 2013-06-30 |
| MINCOM CAPITAL INC. | 2013-06-30 |
| MINES CANCOR INC. | 2013-06-30 |
| MINES D'OR ET DE CUIVRE NEWBASKA LTEE | 2013-06-30 |
| MINES J.A.G. LTEE (LES) | 2013-06-30 |
| MONEDA LATAM FIXED INCOME FUND (33943) | 2013-06-30 |
| MONTANA EXPLORATION CORP. | 2013-06-30 |
| MORIEN RESOURCES CORP. | 2013-06-30 |
| NORROCK REALTY FINANCE CORPORATION (28965) | 2013-06-30 |

RAPPORTS TRIMESTRIELS

| | Date du document |
|--|------------------|
| NORTH AMERICAN REIT INCOME FUND | 2013-06-30 |
| NORTHERN SHIELD RESOURCES INC. | 2013-06-30 |
| NORTHISLE COPPER AND GOLD INC. | 2013-06-30 |
| NOVUS ENERGY INC. | 2013-06-30 |
| OCEANIC IRON ORE CORP. | 2013-06-30 |
| OYSTER OIL AND GAS LTD. | 2013-06-30 |
| PAN ORIENT ENERGY CORP. | 2013-06-30 |
| PETRICHOR ENERGY INC. | 2013-06-30 |
| PETROLIA INC. | 2013-06-30 |
| PETROLYMPIC LTD. | 2013-06-30 |
| PLACEMENTS D'AVENIR MD LIMITEE (#5407) | 2013-06-30 |
| POR. PRIV. DE SOC. AMERICAINES A GRANDE CAP. NEUTRE EN DEVISES RBC (#3713) | 2013-06-30 |
| PORTEFEUILLE A REVENU FAVORABLE TD (#6819) | 2013-06-30 |
| PORTEFEUILLE A REVENU FIXE LIFEPOINTS RUSSELL (#10820) | 2013-06-30 |
| PORTEFEUILLE A VISER CROISSANCE D' ACTIONS ING DIRECT (#28594) | 2013-06-30 |
| PORTEFEUILLE A VISER CROISSANCE EQUILIBREE ING DIRECT (#28594) | 2013-06-30 |
| PORTEFEUILLE A VISER EQUILIBRE ING DIRECT (#28594) | 2013-06-30 |
| PORTEFEUILLE A VISER REVENU EQUILIBRE ING DIRECT (#28594) | 2013-06-30 |
| PORTEFEUILLE AUDACIEUX DISTINCTION (#17014) | 2013-06-30 |
| PORTEFEUILLE AUDACIEUX STANDARD LIFE (#11633) | 2013-06-30 |
| PORTEFEUILLE CANADIEN DE FONDS DE REVENU ET DE CROISSANCE EDGEPOINT (#30578) | 2013-06-30 |
| PORTEFEUILLE CANADIEN EDGEPOINT (#30578) | 2013-06-30 |
| PORTEFEUILLE CONFORTABLE TD - CROISSANCE (#6819) | 2013-06-30 |
| PORTEFEUILLE CONFORTABLE TD - CROISSANCE AUDACIEUSE (#6819) | 2013-06-30 |
| PORTEFEUILLE CONFORTABLE TD - CROISSANCE EQUILIBREE (#6819) | 2013-06-30 |
| PORTEFEUILLE CONFORTABLE TD - EQUILIBRE (#6819) | 2013-06-30 |
| PORTEFEUILLE CONFORTABLE TD - REVENU CONSERVATEUR (#6819) | 2013-06-30 |
| PORTEFEUILLE CONFORTABLE TD - REVENU EQUILIBRE (#6819) | 2013-06-30 |
| PORTEFEUILLE CONSERVATEUR EMBLEME EMPIRE VIE (#33246) | 2013-06-30 |
| PORTEFEUILLE CONSERVATEUR MD (#5407) | 2013-06-30 |
| PORTEFEUILLE CONSERVATEUR STANDARD LIFE (#11633) | 2013-06-30 |
| PORTEFEUILLE CROISSANCE DISTINCTION (#17014) | 2013-06-30 |
| PORTEFEUILLE D' ACTIONS AMERICAINES TD (#6819) | 2013-06-30 |
| PORTEFEUILLE D' ACTIONS MONDIALES TD (#6819) | 2013-06-30 |
| PORTEFEUILLE DE CATEGORIE DE SOCIETE EQUILIBREE MONDIALE QUOTENTIEL (#9072) | 2013-06-30 |
| PORTEFEUILLE DE CATEGORIE DE SOCIETE DE CROISSANCE CANADIENNE QUOTENTIEL (#9072) | 2013-06-30 |
| PORTEFEUILLE DE CATEGORIE DE SOCIETE DE CROISSANCE EQUILIBRE QUOTENTIEL (#9072) | 2013-06-30 |
| PORTEFEUILLE DE CATEGORIE DE SOCIETE DE CROISSANCE MAXIMALE QUOTENTIEL (#9072) | 2013-06-30 |
| PORTEFEUILLE DE CATEGORIE DE SOCIETE DE CROISSANCE MONDIALE QUOTENTIEL (#9072) | 2013-06-30 |
| PORTEFEUILLE DE CATEGORIE DE SOCIETE DE CROISSANCE QUOTENTIEL (#9072) | 2013-06-30 |
| PORTEFEUILLE DE CATEGORIE DE SOCIETE DE REVENU DIVERSIFIE | 2013-06-30 |

RAPPORTS TRIMESTRIELS

| | Date du document |
|---|------------------|
| QUOTENTIEL (#9072) | |
| PORTEFEUILLE DE CATEGORIE DE SOCIETE DE REVENU EQUILIBRE QUOTENTIEL (#9072) | 2013-06-30 |
| PORTEFEUILLE DE CROISSANCE A LONG TERME LIFEPOINTS RUSSELL (#10820) | 2013-06-30 |
| PORTEFEUILLE DE CROISSANCE APOGEE (#14334) | 2013-06-30 |
| PORTEFEUILLE DE CROISSANCE AUDACIEUSE AVANTAGE TD (#6819) | 2013-06-30 |
| PORTEFEUILLE DE CROISSANCE AVANTAGE TD (#6819) | 2013-06-30 |
| PORTEFEUILLE DE CROISSANCE CANADIENNE QUOTENTIEL (#9072) | 2013-06-30 |
| PORTEFEUILLE DE CROISSANCE CHOIX SELECT RBC (#3713) | 2013-06-30 |
| PORTEFEUILLE DE CROISSANCE DYNAMIQUE CHOIX SELECT RBC (#3713) | 2013-06-30 |
| PORTEFEUILLE DE CROISSANCE DYNAMIQUE EMBLEME EMPIRE VIE (#33246) | 2013-06-30 |
| PORTEFEUILLE DE CROISSANCE DYNAMIQUE PARTENAIRES SCOTIA (#8827) | 2013-06-30 |
| PORTEFEUILLE DE CROISSANCE DYNAMIQUE SELECT RBC (#3713) | 2013-06-30 |
| PORTEFEUILLE DE CROISSANCE DYNAMIQUE SELECTION SCOTIA (#8827) | 2013-06-30 |
| PORTEFEUILLE DE CROISSANCE EMBLEME EMPIRE VIE (#33246) | 2013-06-30 |
| PORTEFEUILLE DE CROISSANCE EQUILIBRE APOGEE (#14334) | 2013-06-30 |
| PORTEFEUILLE DE CROISSANCE EQUILIBRE INNOVA SCOTIA (#8827) | 2013-06-30 |
| PORTEFEUILLE DE CROISSANCE EQUILIBREE AVANTAGE TD (#6819) | 2013-06-30 |
| PORTEFEUILLE DE CROISSANCE INNOVA SCOTIA (#8827) | 2013-06-30 |
| PORTEFEUILLE DE CROISSANCE MAXIMALE INNOVA SCOTIA (#8827) | 2013-06-30 |
| PORTEFEUILLE DE CROISSANCE MAXIMALE QUOTENTIEL (#9072) | 2013-06-30 |
| PORTEFEUILLE DE CROISSANCE MAXIMALE MD (#5407) | 2013-06-30 |
| PORTEFEUILLE DE CROISSANCE MODEREE EMBLEME EMPIRE VIE (#33246) | 2013-06-30 |
| PORTEFEUILLE DE CROISSANCE MODEREE PRECISION MD (#5407) | 2013-06-30 |
| PORTEFEUILLE DE CROISSANCE MONDIALE QUOTENTIEL (#9072) | 2013-06-30 |
| PORTEFEUILLE DE CROISSANCE MOYENNE APOGEE (#14334) | 2013-06-30 |
| PORTEFEUILLE DE CROISSANCE MOYENNE EQUILIBRE APOGEE (#14334) | 2013-06-30 |
| PORTEFEUILLE DE CROISSANCE MOYENNE PARTENAIRES SCOTIA (#8827) | 2013-06-30 |
| PORTEFEUILLE DE CROISSANCE MOYENNE SELECTION SCOTIA (#8827) | 2013-06-30 |
| PORTEFEUILLE DE CROISSANCE QUOTENTIEL (#9072) | 2013-06-30 |
| PORTEFEUILLE DE CROISSANCE SELECT RBC (#3713) | 2013-06-30 |
| PORTEFEUILLE DE CROISSANCE STANDARD LIFE (#11633) | 2013-06-30 |
| PORTEFEUILLE DE DIVIDENDES DE CROISSANCE ET DE REVENU STANDARD LIFE (#11633) | 2013-06-30 |
| PORTEFEUILLE DE REVENU DIVERSIFIE PARTENAIRES SCOTIA (#8827) | 2013-06-30 |
| PORTEFEUILLE DE REVENU DIVERSIFIE QUOTENTIEL (#9072) | 2013-06-30 |
| PORTEFEUILLE DE REVENU EQUILIBRE AVANTAGE TD (#6819) | 2013-06-30 |
| PORTEFEUILLE DE REVENU EQUILIBRE PRECISION MD (#5407) | 2013-06-30 |
| PORTEFEUILLE DE REVENU EQUILIBRE APOGEE (#14334) | 2013-06-30 |
| PORTEFEUILLE DE REVENU EQUILIBRE INNOVA SCOTIA (#8827) | 2013-06-30 |
| PORTEFEUILLE DE REVENU ET DE CROISSANCE EQUILIBRES PARTENAIRES SCOTIA (#8827) | 2013-06-30 |
| PORTEFEUILLE DE REVENU ET DE CROISSANCE EQUILIBRES | 2013-06-30 |

RAPPORTS TRIMESTRIELS

| | Date du document |
|---|------------------|
| SELECTION SCOTIA (#8827) | |
| PORTEFEUILLE DE REVENU ET DE CROISSANCE MODEREE PARTENAIRES SCOTIA (#8827) | 2013-06-30 |
| PORTEFEUILLE DE REVENU ET DE CROISSANCE MODEREE SELECTION SCOTIA (#8827) | 2013-06-30 |
| PORTEFEUILLE DE REVENU INNOVA SCOTIA (#8827) | 2013-06-30 |
| PORTEFEUILLE DE REVENU PRUDENT LIFEPOINTS RUSSELL (#10820) | 2013-06-30 |
| PORTEFEUILLE DE REVENU SELECTION SCOTIA (#8827) | 2013-06-30 |
| PORTEFEUILLE EQUILIBRE AVANTAGE TD (#6819) | 2013-06-30 |
| PORTEFEUILLE EQUILIBRE CHOIX SELECT RBC (#3713) | 2013-06-30 |
| PORTEFEUILLE EQUILIBRE DE CROISSANCE LIFEPOINTS RUSSELL (#10820) | 2013-06-30 |
| PORTEFEUILLE EQUILIBRE DE CROISSANCE QUOTENTIEL (#9072) | 2013-06-30 |
| PORTEFEUILLE EQUILIBRE DE CROISSANCE MD (#5407) | 2013-06-30 |
| PORTEFEUILLE EQUILIBRE DE REVENU LIFEPOINTS RUSSELL (#10820) | 2013-06-30 |
| PORTEFEUILLE EQUILIBRE DE REVENU QUOTENTIEL (#9072) | 2013-06-30 |
| PORTEFEUILLE EQUILIBRE EMBLEME EMPIRE VIE (#33246) | 2013-06-30 |
| PORTEFEUILLE EQUILIBRE LIFEPOINTS RUSSELL (#10820) | 2013-06-30 |
| PORTEFEUILLE EQUILIBRE MODERE MD (#5407) | 2013-06-30 |
| PORTEFEUILLE EQUILIBRE MONDIAL QUOTENTIEL (#9072) | 2013-06-30 |
| PORTEFEUILLE EQUILIBRE SELECT RBC (#3713) | 2013-06-30 |
| PORTEFEUILLE EQUILIBRE DISTINCTION (#17014) | 2013-06-30 |
| PORTEFEUILLE GERE CROISSANCE EQUILIBRE SUN LIFE (#31470) | 2013-06-30 |
| PORTEFEUILLE GERE CROISSANCE SUN LIFE (#31470) | 2013-06-30 |
| PORTEFEUILLE GERE EQUILIBRE SUN LIFE (#31470) | 2013-06-30 |
| PORTEFEUILLE GERE ET INDICIEL TD - CROISSANCE AUDACIEUSE (#6819) | 2013-06-30 |
| PORTEFEUILLE GERE ET INDICIEL TD - CROISSANCE BOURSIERE MAXIMALE (#6819) | 2013-06-30 |
| PORTEFEUILLE GERE ET INDICIEL TD - CROISSANCE EQUILIBRE (#6819) | 2013-06-30 |
| PORTEFEUILLE GERE ET INDICIEL TD - REVENU (#6819) | 2013-06-30 |
| PORTEFEUILLE GERE ET INDICIEL TD - REVENU ET CROISSANCE MODEREE (#6819) | 2013-06-30 |
| PORTEFEUILLE GERE FONDS EXPERT TD - CROISSANCE AUDACIEUSE (#6819) | 2013-06-30 |
| PORTEFEUILLE GERE FONDS EXPERT TD - CROISSANCE BOURSIERE MAXIMALE (#6819) | 2013-06-30 |
| PORTEFEUILLE GERE FONDS EXPERT TD - CROISSANCE EQUILIBREE (#6819) | 2013-06-30 |
| PORTEFEUILLE GERE FONDS EXPERT TD - REVENU (#6819) | 2013-06-30 |
| PORTEFEUILLE GERE FONDS EXPERT TD - REVENU ET CROISSANCE MODEREE (#6819) | 2013-06-30 |
| PORTEFEUILLE GERE MODERE SUN LIFE (#31470) | 2013-06-30 |
| PORTEFEUILLE GERE PRUDENT SUN LIFE (#31470) | 2013-06-30 |
| PORTEFEUILLE GERE REVENU ELEVE SUN LIFE (#31470) | 2013-06-30 |
| PORTEFEUILLE GERE REVENU SUN LIFE (#31470) | 2013-06-30 |
| PORTEFEUILLE GERE TD - CROISSANCE AUDACIEUSE (#6819) | 2013-06-30 |
| PORTEFEUILLE GERE TD - CROISSANCE BOURSIERE MAXIMALE (#6819) | 2013-06-30 |
| PORTEFEUILLE GERE TD - CROISSANCE EQUILIBRE (#6819) | 2013-06-30 |
| PORTEFEUILLE GERE TD - REVENU (#6819) | 2013-06-30 |

RAPPORTS TRIMESTRIELS

| | Date du document |
|---|------------------|
| PORTEFEUILLE GERE TD - REVENU ET CROISSANCE MODEREE (#6819) | 2013-06-30 |
| PORTEFEUILLE IA CLARINGTON INHANCE PSR CROISSANCE (#17014) | 2013-06-30 |
| PORTEFEUILLE IA CLARINGTON INHANCE PSR EQUILIBRE (#17014) | 2013-06-30 |
| PORTEFEUILLE IA CLARINGTON INHANCE PSR PRUDENT (#17014) | 2013-06-30 |
| PORTEFEUILLE MODERE DISTINCTION (#17014) | 2013-06-30 |
| PORTEFEUILLE MODERE STANDARD LIFE (#11633) | 2013-06-30 |
| PORTEFEUILLE MONDIAL D' ACTIONS DFA (#22015) | 2013-06-30 |
| PORTEFEUILLE MONDIAL D' ACTIONS RBC DVM (#3713) | 2013-06-30 |
| PORTEFEUILLE MONDIAL DE CROISSANCE RBC DVM (#3713) | 2013-06-30 |
| PORTEFEUILLE MONDIAL DE FONDS DE REVENU ET DE CROISSANCE EDGEPOINT (#30578) | 2013-06-30 |
| PORTEFEUILLE MONDIAL EDGEPOINT (#30578) | 2013-06-30 |
| PORTEFEUILLE MONDIAL EQUILIBRE RBC DVM (#3713) | 2013-06-30 |
| PORTEFEUILLE MONDIAL PRIVE DE CROISSANCE DE DIVIDENDES RBC (#9528) | 2013-06-30 |
| PORTEFEUILLE MONDIAL STANDARD LIFE (#11633) | 2013-06-30 |
| PORTEFEUILLE MONDIAL 40AC-60RF DFA (#22015) | 2013-06-30 |
| PORTEFEUILLE MONDIAL 60AC-40RF DFA (#22015) | 2013-06-30 |
| PORTEFEUILLE MONDIAL 80AC-20RF DFA (#22015) | 2013-06-30 |
| PORTEFEUILLE NEUTRE EN DEVISES D' ACTIONS AMERICAINES TD (#6819) | 2013-06-30 |
| PORTEFEUILLE PRIVE D' ACTIONS INTERNATIONALES RBC (#9528) | 2013-06-30 |
| PORTEFEUILLE PRIVE D' ACTIONS AMERICAINES DE CROISSANCE RBC (#9528) | 2013-06-30 |
| PORTEFEUILLE PRIVE D' ACTIONS AMERICAINES DE VALEUR NEUTRE EN DEVISES RBC (#3713) | 2013-06-30 |
| PORTEFEUILLE PRIVE D' ACTIONS AMERICAINES DE VALEUR RBC (#9528) | 2013-06-30 |
| PORTEFEUILLE PRIVE D' ACTIONS AMERICAINES RBC (#9528) | 2013-06-30 |
| PORTEFEUILLE PRIVE D' ACTIONS ASIATIQUES RBC (#9528) | 2013-06-30 |
| PORTEFEUILLE PRIVE D' ACTIONS CANADIENNES CROISSANCE ET REVENU RBC (#9528) | 2013-06-30 |
| PORTEFEUILLE PRIVE D' ACTIONS CANADIENNES DE CROISSANCE RBC (#9528) | 2013-06-30 |
| PORTEFEUILLE PRIVE D' ACTIONS CANADIENNES DE VALEUR RBC (#9528) | 2013-06-30 |
| PORTEFEUILLE PRIVE D' ACTIONS CANADIENNES O'SHAUGHNESSY RBC (#9528) | 2013-06-30 |
| PORTEFEUILLE PRIVE D' ACTIONS CANADIENNES RBC (#9528) | 2013-06-30 |
| PORTEFEUILLE PRIVE D' ACTIONS EAEO RBC (#9528) | 2013-06-30 |
| PORTEFEUILLE PRIVE D' ACTIONS EUROPEENNES RBC (#9528) | 2013-06-30 |
| PORTEFEUILLE PRIVE D' ACTIONS MONDIALES RBC (#9528) | 2013-06-30 |
| PORTEFEUILLE PRIVE D' ACTIONS OUTRE-MER RBC (#9528) | 2013-06-30 |
| PORTEFEUILLE PRIVE D' OBLIGATIONS CANADIENNES RBC (#9528) | 2013-06-30 |
| PORTEFEUILLE PRIVE D' OBLIGATIONS ETRANGERES RBC (#9528) | 2013-06-30 |
| PORTEFEUILLE PRIVE D' OBLIGATIONS DE SOCIETES CANADIENNES RBC (#9528) | 2013-06-30 |
| PORTEFEUILLE PRIVE DE CR. AMERICAIN EN ACTIONS O'SHAUGHNESSY RBC (#9528) | 2013-06-30 |
| PORTEFEUILLE PRIVE DE DIVIDENDES CANADIENS RBC (#9528) | 2013-06-30 |
| PORTEFEUILLE PRIVE DE REVENU A COURT TERME RBC (#9528) | 2013-06-30 |

RAPPORTS TRIMESTRIELS

| | Date du document |
|--|------------------|
| PORTEFEUILLE PRIVE DE REVENU RBC (#9528) | 2013-06-30 |
| PORTEFEUILLE PRIVE DE SOC. AMERICAINES A GRANDE CAPITALISATION RBC (#9528) | 2013-06-30 |
| PORTEFEUILLE PRIVE DE SOCIETES AMERICAINES A MOYENNE CAP. RBC (#9528) | 2013-06-30 |
| PORTEFEUILLE PRIVE DE SOCIETES AMERICAINES A PETITE CAP. RBC (#9528) | 2013-06-30 |
| PORTEFEUILLE PRIVE DE SOCIETES CANADIENNES A MOYENNE CAP. RBC (#9528) | 2013-06-30 |
| PORTEFEUILLE PRIVE DE VALEURS AMERICAIN EN ACTIONS O'SHAUGHNESSY RBC (#9528) | 2013-06-30 |
| PORTEFEUILLE PRUDENCE CHOIX SELECT RBC (#3713) | 2013-06-30 |
| PORTEFEUILLE PRUDENCE ELEVEE SELECT RBC (#3713) | 2013-06-30 |
| PORTEFEUILLE PRUDENCE SELECT RBC (#3713) | 2013-06-30 |
| PORTEFEUILLE PRUDENT DISTINCTION (#17014) | 2013-06-30 |
| PORTEFEUILLE REVENU MENSUEL DISTINCTION (#17014) | 2013-06-30 |
| PORTEFEUILLE SCOTIA VISION DYNAMIQUE 2010 (#8827) | 2013-06-30 |
| PORTEFEUILLE SCOTIA VISION DYNAMIQUE 2015 (#8827) | 2013-06-30 |
| PORTEFEUILLE SCOTIA VISION DYNAMIQUE 2020 (#8827) | 2013-06-30 |
| PORTEFEUILLE SCOTIA VISION DYNAMIQUE 2030 (#8827) | 2013-06-30 |
| PORTEFEUILLE SCOTIA VISION PRUDENTE 2010 (#8827) | 2013-06-30 |
| PORTEFEUILLE SCOTIA VISION PRUDENTE 2015 (#8827) | 2013-06-30 |
| PORTEFEUILLE SCOTIA VISION PRUDENTE 2020 (#8827) | 2013-06-30 |
| PORTEFEUILLE SCOTIA VISION PRUDENTE 2030 (#8827) | 2013-06-30 |
| PORTEFEUILLE TACTICIEL 2023 INVESCO (#6795) | 2013-06-30 |
| PORTEFEUILLE TACTICIEL 2028 INVESCO (#6795) | 2013-06-30 |
| PORTEFEUILLE TACTICIEL 2038 INVESCO (#6795) | 2013-06-30 |
| PORTEFEUILLE TACTICIEL 2033 INVESCO (#6795) | 2013-06-30 |
| PORTEFEUILLE TOUTES ACTIONS LIFEPOINTS RUSSELL (#10820) | 2013-06-30 |
| POWERSHARES CANADIAN DIVIDEND INDEX ETF (#27933) | 2013-06-30 |
| POWERSHARES CANADIAN PREFERRED SHARE INDEX ETF (#27933) | 2013-06-30 |
| POWERSHARES FTSE RAFI CANADIAN FUNDAMENTAL INDEX ETF (#27933) | 2013-06-30 |
| POWERSHARES FTSE RAFI US FUNDAMENTAL (CAD HEDGED) INDEX ETF (#27933) | 2013-06-30 |
| POWERSHARES FUNDAMENTAL HIGH YIELD CORP. BOND (CAD HEDGED) INDEX ETF (#27933) | 2013-06-30 |
| POWERSHARES QQQ (CAD HEDGED) INDEX ETF (#27933) | 2013-06-30 |
| POWERSHARES S&P 500 HIGH BETA (CAD HEDGED) INDEX ETF (#27933) | 2013-06-30 |
| POWERSHARES S&P 500 LOW VOLATILITY (CAD-HEDGED) INDEX ETF (#27933) | 2013-06-30 |
| POWERSHARES S&P/TSX COMPOSITE HIGH BETA INDEX ETF (#27933) | 2013-06-30 |
| POWERSHARES S&P/TSX COMPOSITE LOW VOLATILITY INDEX ETF (#27933) | 2013-06-30 |
| POWERSHARES SENIOR LOAN (CAD-HEDGED) INDEX ETF EQUITY (#27933) | 2013-06-30 |
| POWERSHARES TACTICAL BOND ETF (#27933) | 2013-06-30 |
| POWERSHARES ULTRA DLUX LONG TERM GOVERNMENT BOND INDEX ETF (#27933) | 2013-06-30 |
| POWERSHARES 1-5 YEAR LADDERED INVESTMENT GRADE CORPORATE BOND INDEX ETF (#27933) | 2013-06-30 |

RAPPORTS TRIMESTRIELS

| | Date du document |
|--|------------------|
| PRECIOUS METALS BULLION TRUST | 2013-06-30 |
| PREMIERE CORPORATION EMETTRICE DE TACHC N-45° | 2013-06-30 |
| PRIME MERIDIAN RESOURCES CORP. | 2013-06-30 |
| PROSPERITY GOLDFIELDS CORP. | 2013-06-30 |
| QUINSAM CAPITAL CORPORATION | 2013-06-30 |
| QUSTREAM CORPORATION | 2013-06-30 |
| QWEST 2012 OIL & GAS FLOW-THROUGH LIMITED PARTNERSHIP | 2013-06-30 |
| RANAZ CORPORATION | 2013-06-30 |
| RAVENSOURCE FUND | 2013-06-30 |
| RBC FONDS CONSEILLERS - OBLIGATIONS CANADIENNES (#3713) | 2013-06-30 |
| REGIME IMPRESSION | 2013-06-30 |
| REGIMES HERITAGE | 2013-06-30 |
| RESSOURCES ALGOLD LTEE | 2013-06-30 |
| RESSOURCES COLT INC. | 2013-06-30 |
| RESSOURCES DE LA BAIE D'URAGOLD INC. | 2013-06-30 |
| RESSOURCES FREYJA INC. | 2013-06-30 |
| RESSOURCES GIMUS INC. | 2013-06-30 |
| RESSOURCES GOLDEN TAG LTEE | 2013-06-30 |
| RESSOURCES JOURDAN INC. | 2013-06-30 |
| RESSOURCES MINIERES VANSTAR INC. | 2013-06-30 |
| RESSOURCES NSR INC. | 2013-06-30 |
| RESSOURCES PERSHIMCO INC. | 2013-06-30 |
| RESSOURCES THREEGOLD INC. (LES) | 2013-06-30 |
| ROCKY MOUNTAIN LIQUOR INC. | 2013-06-30 |
| ROYAL OAK VENTURES INC. | 2013-06-30 |
| S.E.C. SCOTIA D'OBLIGATIONS GOUV. A RENDEMENT MODERE (#8827) | 2013-06-30 |
| S.E.C. SCOTIA D'OBLIGATIONS DE SOCIETES CANADIENNES (#8827) | 2013-06-30 |
| S.E.C. SCOTIA DE REVENU CANADIEN (#8827) | 2013-06-30 |
| SAVANT EXPLORATIONS LTD. | 2013-06-30 |
| SCITI FUND (23857) | 2013-06-30 |
| SCITI ROCS TRUST (24138) | 2013-06-30 |
| SCITI TRUST | 2013-06-30 |
| SCORE TRUST | 2013-06-30 |
| SECTION ROUGE MEDIA INC. | 2013-06-30 |
| SELWYN RESOURCES LTD. | 2013-06-30 |
| SENDERO MINING CORP. | 2013-06-30 |
| SMC MAN AHL ALPHA FUND | 2013-06-30 |
| SMTC CORPORATION | 2013-06-30 |
| SOCIETE ASBESTOS LIMITEE | 2013-06-30 |
| SOCIETE DES METAUX PRIMAIRES SENTRY SELECT | 2013-06-30 |
| SOCIETE EN COMMANDITE ACCREDITIVE DIVERSIFIEE NCE (12) | 2013-06-30 |
| SOCIETE EN COMMANDITE ACCREDITIVE DIVERSIFIEE NCE (13) | 2013-06-30 |
| SOCIETE EN COMMANDITE ACCREDITIVE FRONT STREET 2013-I CATEGORIE NATIONALE | 2013-06-30 |
| SOCIETE EN COMMANDITE ACCREDITIVE FRONT STREET 2013-I CATEGORIE QUEBEC | 2013-06-30 |
| SOCIETE EN COMMANDITE ACCREDITIVE SPROTT 2012 | 2013-06-30 |
| SOCIETE EN COMMANDITE ACCREDITIVE SPROTT 2013 | 2013-06-30 |
| SOCIETE EN COMMANDITE FPI NOBEL | 2013-06-30 |
| SOCIETE EN COMMANDITE FRONT STREET 2012-I CATEGORIE NATIONALE FS 2012-I | 2013-06-30 |
| SOCIETE EN COMMANDITE FRONT STREET 2012-I CATEGORIE | 2013-06-30 |

RAPPORTS TRIMESTRIELS

| | Date du document |
|---|------------------|
| QUEBEC FS 2012-I | |
| SOCIETE EN COMMANDITE FRONT STREET 2012-II | 2013-06-30 |
| SOCIETE EN COMMANDITE HAMILTON PARK PLAZA (LA) | 2013-06-30 |
| SOCIETE EN COMMANDITE RIVER PARK ESTATES | 2013-06-30 |
| SOLUTION DE VERSEMENT GERE RBC (#3713) | 2013-06-30 |
| SOLUTION DE VERSEMENT GERE RBC - EVOLUE (#3713) | 2013-06-30 |
| SOLUTION DE VERSEMENT GERE RBC - EVOLUE PLUS (#3713) | 2013-06-30 |
| SPACKMAN EQUITIES GROUP INC. | 2013-06-30 |
| SPEQ LE DEVOIR INC. | 2013-06-30 |
| SPUR VENTURES INC. | 2013-06-30 |
| SRAI CAPITAL CORP. (23229) | 2013-06-30 |
| ST-BERNARD (PROJET IMMOBILIER) (LE) | 2013-06-30 |
| STONE AGRIBUSINESS FUND | 2013-06-30 |
| STRIA CAPITAL INC. | 2013-06-30 |
| SUNSTONE OPPORTUNITY (2006) DEBENTURE FUND (#26113) (#26114) | 2013-06-30 |
| SUNSTONE OPPORTUNITY (2006) REALTY TRUST (#26112) (#26114) | 2013-06-30 |
| SUNSTONE OPPORTUNITY (2007) MORTGAGE FUND (28233) | 2013-06-30 |
| SUNSTONE OPPORTUNITY (2007) REALTY TRUST (28232) | 2013-06-30 |
| SUNSTONE OPPORTUNITY (2008) REALTY TRUST (28377) (28378) | 2013-06-30 |
| SUNSTONE OPPORTUNITY FUND (2005) LIMITED PARTNERSHIP (23228) | 2013-06-30 |
| SUNSTONE OPPORTUNITY FUND (2008) LIMITED PARTNERSHIP (28378) (28379) | 2013-06-30 |
| SUNSTONE U.S. (N°2) L.P. (30306) | 2013-06-30 |
| SUNSTONE U.S. (2008) L.P. (29385) | 2013-06-30 |
| SUNSTONE U.S. OPPORTUNITY (NO.2) REALTY TRUST (30307) | 2013-06-30 |
| SUNSTONE U.S. OPPORTUNITY (NO.3) REALTY TRUST (31677) | 2013-06-30 |
| SUNSTONE U.S. OPPORTUNITY (NO.4) REALTY TRUST (32433) | 2013-06-30 |
| SUNSTONE U.S. OPPORTUNITY REALTY TRUST (29386) | 2013-06-30 |
| SWEF TERRAWINDS RESOURCES CORP. | 2013-06-30 |
| SYMAX LIFT (HOLDING) CO. LTD. | 2013-06-30 |
| SYMPHONY FLOATING RATE SENIOR LOAN FUND (33084) | 2013-06-30 |
| TAYLOR NORTH AMERICAN EQUITY OPPORTUNITIES FUND | 2013-06-30 |
| TECH LEADERS INCOME FUND | 2013-06-30 |
| TECHNOLOGIES URBANIMMERSIVE INC. | 2013-06-30 |
| TELECOM COLBA.NET INC. | 2013-06-30 |
| TREZ CAPITAL MORTGAGE INVESTMENT CORPORATION | 2013-06-30 |
| TREZ CAPITAL SENIOR MORTGAGE INVESTMENT CORPORATION | 2013-06-30 |
| TRIO GOLD CORP. | 2013-06-30 |
| TUSCANY ENERGY LTD. | 2013-06-30 |
| URBANA CORPORATION | 2013-06-30 |
| VALENCIA CAPITAL DE RISQUE INC. | 2013-06-30 |
| VANGUARD CANADIAN AGGREGATE BOND INDEX ETF (#33031) | 2013-06-30 |
| VANGUARD CANADIAN SHORT-TERM BOND INDEX ETF (#33031) | 2013-06-30 |
| VANGUARD CANADIAN SHORT-TERM CORPORATE BOND INDEX ETF (#33031) | 2013-06-30 |
| VANGUARD FTSE CANADA INDEX ETF (#33031) | 2013-06-30 |
| VANGUARD FTSE CANADIAN CAPPED REIT INDEX ETF (#33031) | 2013-06-30 |
| VANGUARD FTSE CANADIAN HIGH DIVIDEND YIELD INDEX ETF (#33031) | 2013-06-30 |
| VANGUARD FTSE DEVELOPED EX NORTH AMERICA INDEX ETF(CAD-HEDGED) (#33031) | 2013-06-30 |

RAPPORTS TRIMESTRIELS

| | Date du document |
|--|------------------|
| VANGUARD FTSE EMERGING MARKETS INDEX ETF (#33031) | 2013-06-30 |
| VANGUARD S&P 500 INDEX ETF (#33031) | 2013-06-30 |
| VANGUARD S&P 500 INDEX ETF (CAD-HEDGED) (#33031) | 2013-06-30 |
| VANGUARD U.S. TOTAL MARKET INDEX ETF (CAD-HEDGED) (#33031) | 2013-06-30 |
| VIRGINIA ENERGY RESOURCES INC. | 2013-06-30 |
| WALTON EDMONTON DEVELOPMENT CORPORATION | 2013-06-30 |
| WALTON ONTARIO LAND L.P. 1 | 2013-06-30 |
| WALTON WESTPHALIA DEVELOPMENT CORPORATION | 2013-06-30 |
| WARNEX INC. | 2013-06-30 |
| WCSB OIL & GAS ROYALTY INCOME 2010-II LIMITED PARTNERSHIP | 2013-06-30 |
| WEST STREET CAPITAL CORPORATION | 2013-06-30 |
| 0944460 B.C. LTD. | 2013-06-30 |
| 49 NORTH RESOURCES INC. | 2013-06-30 |
| 9162-8248 QUEBEC INC. | 2013-06-30 |

ÉTATS FINANCIERS ANNUELS

| | Date du document |
|--|------------------|
| CATEGORIE ACTIONS CANADIENNES OPTIMALES TD (#6819) | 2013-05-31 |
| CATEGORIE ACTIONS CANADIENNES TD (#6819) | 2013-05-31 |
| CATEGORIE CANADIENNE A FAIBLE VOLATILITE TD (#6819) | 2013-05-31 |
| CATEGORIE CROISSANCE ASIATIQUE TD (#6819) | 2013-05-31 |
| CATEGORIE CROISSANCE DE DIVIDENDES TD (#6819) | 2013-05-31 |
| CATEGORIE CROISSANCE INTERNATIONALE TD (#6819) | 2013-05-31 |
| CATEGORIE CROISSANCE MONDIALE TD (#6819) | 2013-05-31 |
| CATEGORIE FONDS D'ACTIONS CANADIENNES TD (#6819) | 2013-05-31 |
| CATEGORIE FONDS D'ACTIONS MONDIALES TD (#6819) | 2013-05-31 |
| CATEGORIE FONDS DE GESTION TACTIQUE TD (#6819) | 2013-05-31 |
| CATEGORIE FONDS DE REVENU FIXE A RENDEMENT EN CAPITAL TD (#6819) | 2013-05-31 |
| CATEGORIE MARCHES EMERGENTS TD (#6819) | 2013-05-31 |
| CATEGORIE MONDIALE A FAIBLE VOLATILITE TD (#6819) | 2013-05-31 |
| CATEGORIE MONDIALE A HAUT RENDEMENT EN CAPITAL TD (#6819) | 2013-05-31 |
| CATEGORIE MONDIALE DE DEVELOPPEMENT DURABLE TD (#6819) | 2013-05-31 |
| CATEGORIE MOYENNES SOCIETES AMERICAINES TD (#6819) | 2013-05-31 |
| CATEGORIE PETITES SOCIETES CANADIENNES TD (#6819) | 2013-05-31 |
| CATEGORIE PLACEMENT A COURT TERME TD (#6819) | 2013-05-31 |
| CATEGORIE REVENU DE DIVIDENDES TD (#6819) | 2013-05-31 |
| CATEGORIE REVENU MENSUEL TACTIQUE TD (#6819) | 2013-05-31 |
| CATEGORIE SOCIETES MONDIALES A CAPITALISATION VARIEE TD (#6819) | 2013-05-31 |
| CATEGORIE VALEUR DE GRANDES SOCIETES AMERICAINES TD (#6819) | 2013-05-31 |
| CATEGORIE VALEURS SURES CANADIENNES TD (#6819) | 2013-05-31 |
| CORPORATION GROUPE MERCATOR TRANSPORT | 2013-04-30 |
| FANCAMP EXPLORATION LTD | 2013-04-30 |
| GRANDFIELD PACIFIC INC. | 2013-04-30 |
| GTO RESOURCES INC. | 2013-04-30 |
| INCA ONE RESOURCES CORP. | 2013-04-30 |
| INNOVENTE INC. | 2013-04-30 |
| JDS UNIPHASE CANADA LTD. | 2013-06-30 |
| JDS UNIPHASE CORPORATION | 2013-06-29 |

ÉTATS FINANCIERS ANNUELS

| | Date du document |
|--------------------------|------------------|
| MITEC TECHNOLOGIES INC. | 2013-04-30 |
| RESSOURCES EXPLOR INC. | 2013-04-30 |
| SIGMA INDUSTRIES INC. | 2013-04-27 |
| TECHNOLOGIES CLEMEX INC. | 2013-04-30 |
| TRANSGAMING INC. | 2013-05-31 |
| WABI EXPLORATION INC. | 2013-04-30 |

RAPPORTS ANNUELS

| | Date du document |
|--|------------------|
| CATEGORIE ACTIONS CANADIENNES OPTIMALES TD (#6819) | 2013-05-31 |
| CATEGORIE ACTIONS CANADIENNES TD (#6819) | 2013-05-31 |
| CATEGORIE CANADIENNE A FAIBLE VOLATILITE TD (#6819) | 2013-05-31 |
| CATEGORIE CROISSANCE ASIATIQUE TD (#6819) | 2013-05-31 |
| CATEGORIE CROISSANCE DE DIVIDENDES TD (#6819) | 2013-05-31 |
| CATEGORIE CROISSANCE INTERNATIONALE TD (#6819) | 2013-05-31 |
| CATEGORIE CROISSANCE MONDIALE TD (#6819) | 2013-05-31 |
| CATEGORIE FONDS D'ACTIONS CANADIENNES TD (#6819) | 2013-05-31 |
| CATEGORIE FONDS D'ACTIONS MONDIALES TD (#6819) | 2013-05-31 |
| CATEGORIE FONDS DE GESTION TACTIQUE TD (#6819) | 2013-05-31 |
| CATEGORIE FONDS DE REVENU FIXE A RENDEMENT EN CAPITAL TD (#6819) | 2013-05-31 |
| CATEGORIE MARCHES EMERGENTS TD (#6819) | 2013-05-31 |
| CATEGORIE MONDIALE A FAIBLE VOLATILITE TD (#6819) | 2013-05-31 |
| CATEGORIE MONDIALE A HAUT RENDEMENT EN CAPITAL TD (#6819) | 2013-05-31 |
| CATEGORIE MONDIALE DE DEVELOPPEMENT DURABLE TD (#6819) | 2013-05-31 |
| CATEGORIE MOYENNES SOCIETES AMERICAINES TD (#6819) | 2013-05-31 |
| CATEGORIE PETITES SOCIETES CANADIENNES TD (#6819) | 2013-05-31 |
| CATEGORIE PLACEMENT A COURT TERME TD (#6819) | 2013-05-31 |
| CATEGORIE REVENU DE DIVIDENDES TD (#6819) | 2013-05-31 |
| CATEGORIE REVENU MENSUEL TACTIQUE TD (#6819) | 2013-05-31 |
| CATEGORIE SOCIETES MONDIALES A CAPITALISATION VARIEE TD (#6819) | 2013-05-31 |
| CATEGORIE VALEUR DE GRANDES SOCIETES AMERICAINES TD (#6819) | 2013-05-31 |
| CATEGORIE VALEURS SURES CANADIENNES TD (#6819) | 2013-05-31 |
| CORPORATION GROUPE MERCATOR TRANSPORT | 2013-04-30 |
| FANCAMP EXPLORATION LTD | 2013-04-30 |
| GRANDFIELD PACIFIC INC. | 2013-04-30 |
| GTO RESOURCES INC. | 2013-04-30 |
| INCA ONE RESOURCES CORP. | 2013-04-30 |
| INNOVENTE INC. | 2013-04-30 |
| JDS UNIPHASE CANADA LTD. | 2013-06-30 |
| JDS UNIPHASE CORPORATION | 2013-06-29 |
| MITEC TECHNOLOGIES INC. | 2013-04-30 |
| RESSOURCES EXPLOR INC. | 2013-04-30 |
| SIGMA INDUSTRIES INC. | 2013-04-27 |
| TECHNOLOGIES CLEMEX INC. | 2013-04-30 |
| TRANSGAMING INC. | 2013-05-31 |
| WABI EXPLORATION INC. | 2013-04-30 |

CIRCULAIRES EN VUE DE LA SOLLICITATION DE PROCURATION

| | Date du document |
|-------------------------------------|------------------|
| AIRIQ INC. | |
| ANDERSON ENERGY LTD. | |
| GRANIZ MONDAL INC. | |
| HIGH 5 VENTURES INC. | |
| INNOVENTE INC. | |
| METAUX DNI INC. | |
| MIGAO CORPORATION | |
| MINES CANCOR INC. | |
| NORTH AMERICAN ENERGY PARTNERS INC. | |
| NORTHERN FINANCIAL CORPORATION | |
| RESSOURCES GEOMEGA INC. | |
| RESSOURCES PERSHIMCO INC. | |
| RESVERLOGIX CORP. | |
| SILVERCORP METALS INC. | |
| SPYGLASS RESOURCES CORP. | |
| TRANSGAMING INC. | |
| VICTORIA GOLD CORP. | |

NOTICE ANNUELLE

| | Date du document |
|---------------------------|------------------|
| JDS UNIPHASE CANADA LTD. | 2013-06-30 |
| JDS UNIPHASE CORPORATION | 2013-06-29 |
| MONTANA EXPLORATION CORP. | 2012-12-31 |
| TRANSGAMING INC. | 2013-05-31 |
| VICTORIA GOLD CORP. | 2013-02-28 |

ANNEXE 2 DÉCLARATIONS D'INITIÉS CONFORMES (FORMAT ÉLECTRONIQUE - SEDI)

Liste des symboles SEDI

À partir du 1^{er} novembre 2010, le délai de dépôt d'une déclaration d'initié passera donc à cinq jours civils (sauf pour les déclarations initiales).

| | | |
|---|---|--|
| RELATIONS AVEC L'ÉMETTEUR ASSUJETTI | 45 : Contrepartie d'un bien | * : L'astérisque en regard d'un solde de clôture signifie que l'initié ou son agent déposant a aussi indiqué un solde calculé par lui-même lorsque l'opération a été déposée. |
| 1 : Émetteur assujetti ayant acquis ses propres titres | 46 : Contrepartie de services | AVIS L'information publiée dans cette annexe est tirée du rapport hebdomadaire produit par le Système électronique de déclaration des initiés (SEDI). Les initiés ou leurs agents autorisés sont responsables des informations entrées dans le système et, par conséquent, de celles contenues dans le présent rapport. L'information entrée directement dans SEDI prévaut toutefois sur celle présentée cidessous. Certaines informations entrées par les initiés ou leurs agents, qui ne sont pas automatiquement traduites par le système, peuvent être publiées en français ou en anglais. Le personnel de l'Autorité rappelle aux initiés qu'ils doivent, en vertu de la Loi sur les valeurs mobilières, déclarer leur emprise ou une modification à leur emprise sur les titres d'un émetteur assujetti au Québec dans un délai de 10 jours, sauf dans certains cas précis. Ces opérations doivent être rapportées de façon exacte et claire. Pour informations, veuillez communiquer avec l'Autorité des marchés financiers. |
| 2 : Filiale de l'émetteur assujetti | 47 : Acquisition ou aliénation par don | |
| 3 : Porteur de titres qui détient en propriété véritable ou contrôle plus de % des titres d'un émetteur assujetti (Loi sur les valeurs mobilières du Québec – 10 % d'une catégorie d'actions) comportant le droit de vote ou droit de participer, sans limite, au bénéficiaire et au partage en cas de liquidation. | 48 : Acquisition par héritage ou aliénation par legs | |
| 4 : Administrateur d'un émetteur assujetti | Dérivés émis par l'émetteur | |
| 5 : Dirigeant d'un émetteur assujetti | 50 : Attribution d'options | |
| 6 : Administrateur ou dirigeant d'un porteur de titres visé en 3 | 51 : Levée d'options | |
| 7 : Administrateur ou dirigeant d'un initié à l'égard de l'émetteur assujetti ou d'une filiale de l'émetteur assujetti, autre que 4, 5 et 6 | 52 : Expiration d'options | |
| 8 : Initié présumé – six mois avant de devenir initié | 53 : Attribution de bons de souscription | |
| NATURE DE L'OPÉRATION | 54 : Exercice de bons de souscription | |
| Généralités | 55 : Expiration de bons de souscription | |
| 00 : Solde d'ouverture – Déclaration initiale format SEDI | 56 : Attribution de droits de souscription | |
| 10 : Acquisition ou aliénation effectuée sur le marché | 57 : Exercice de droits de souscription | |
| 11 : Acquisition ou aliénation effectuée privément | 58 : Expiration de droits de souscription | |
| 15 : Acquisition ou aliénation au moyen d'un prospectus | 59 : Exercice au comptant | |
| 16 : Acquisition ou aliénation en vertu d'une dispense de prospectus | Dérivés émis par un tiers | |
| 22 : Acquisition ou aliénation suivant une offre publique d'achat, un regroupement ou une acquisition | 70 : Acquisition ou aliénation (vente initiale) d'un dérivé émis par un tiers | |
| 30 : Acquisition ou aliénation en vertu d'un régime d'actionnariat | 71 : Exercice d'un dérivé émis par un tiers | |
| 35 : Dividende en actions | 72 : Autre règlement d'un dérivé émis par un tiers | |
| 36 : Conversion ou échange | 73 : Expiration d'un dérivé émis par un tiers | |
| 37 : Division ou regroupement d'actions | Divers | |
| 38 : Rachat – annulation | 90 : Changements relatifs à la propriété | |
| 40 : Vente à découvert | 97 : Autres | |
| | 99 : Correction d'information | |
| | NATURE DE L'EMPRISE | |
| | D : Propriété directe | |
| | I : Propriété indirecte | |
| | C : Contrôle | |
| | AUTRES MENTIONS | |
| | O : Opération originale | |
| | M : Première modification | |
| | M' : Deuxième modification | |
| | M" : Troisième modification, etc. | |
| | R : Opération déclarée hors délai (en retard). | |

| Émetteur | Relation | Retard | État opération | Date de l'opération | Emprise | Opération Description de l'opération | Nombre de titres ou valeur nominale | Prix unitaire | Solde courant |
|---|----------|--------|----------------|---------------------|---------|--|-------------------------------------|---------------|---------------|
| Titre | | | | | | | | | |
| Initié | | | | | | | | | |
| Porteur inscrit | | | | | | | | | |
| Acasti Pharma Inc. | | | | | | | | | |
| <i>Actions ordinaires (Actions de catégorie A)</i> | | | | | | | | | |
| Simard, Eric | 5 | | O | 2013-08-20 | D | 10 - Acquisition ou aliénation effectuée sur le marché | (2 700) | 3.1500 | 9 800 |
| | | | O | 2013-08-21 | D | 10 - Acquisition ou aliénation effectuée sur le marché | (1 400) | 3.1500 | 8 400 |
| ACTIVEnergy Income Fund | | | | | | | | | |
| <i>Parts de fiducie</i> | | | | | | | | | |
| Activenergy Income Fund | 1 | | O | 2013-08-19 | D | 38 - Rachat ou annulation | 400 | 7.5000 | 28 186 461 |
| AgJunction Inc. (formerly Hemisphere GPS Inc.) | | | | | | | | | |
| <i>Actions ordinaires</i> | | | | | | | | | |
| Farrar, Jeffery | 5 | | | | | | | | |
| Jeffrey G Farrar and Rebecca W Farrar | PI | | O | 2013-08-20 | I | 10 - Acquisition ou aliénation effectuée sur le marché | 5 000 | 1.0400 | 10 100 |
| Aimia Inc. | | | | | | | | | |
| <i>Droits - Performance Share Units - Aimia LTIP</i> | | | | | | | | | |
| Allsop, Marc Stephen | 5 | | O | 2013-07-01 | D | 00 - Solde d'ouverture-Déclaration initiale en format SEDI | | | |
| | | | O | 2013-08-22 | D | 56 - Attribution de droits de souscription | 4 286 | | 4 286 |
| <i>Options</i> | | | | | | | | | |
| Allsop, Marc Stephen | 5 | | O | 2013-07-01 | D | 00 - Solde d'ouverture-Déclaration initiale en format SEDI | | | |
| | | | O | 2013-08-22 | D | 50 - Attribution d'options | 43 238 | | 43 238 |
| Ainsworth Lumber Co. Ltd. | | | | | | | | | |
| <i>Droits Director Deferred Share Units</i> | | | | | | | | | |
| Chadwick, Robert | 4 | | O | 2013-08-23 | D | 56 - Attribution de droits de souscription | 5 422 | | 111 440 |
| Gagne, Paul Ernest | 4 | | O | 2013-08-23 | D | 56 - Attribution de droits de souscription | 3 328 | | 68 395 |
| Lacey, John Stewart | 4 | | O | 2013-08-23 | D | 56 - Attribution de droits de souscription | 5 546 | | 113 992 |
| Lancaster, Gordon | 4 | | O | 2013-08-23 | D | 56 - Attribution de droits de souscription | 3 700 | | 76 051 |
| Paul, Houston | 4 | | O | 2013-08-23 | D | 56 - Attribution de droits de souscription | 5 141 | | 105 656 |
| Akita Drilling Ltd. | | | | | | | | | |
| <i>Actions sans droit de vote</i> | | | | | | | | | |
| Southern, Nancy C. | 4, 6 | | | | | | | | |
| RRSP | PI | | O | 2013-08-21 | I | 10 - Acquisition ou aliénation effectuée sur le marché | (100) | 13.6500 | 2 600 |
| | | | O | 2013-08-21 | I | 10 - Acquisition ou aliénation effectuée sur le marché | (500) | 13.6600 | 2 100 |
| | | | O | 2013-08-21 | I | 10 - Acquisition ou aliénation effectuée sur le marché | (1 800) | 13.7500 | 300 |
| | | | O | 2013-08-21 | I | 10 - Acquisition ou aliénation effectuée sur le marché | (300) | 13.7700 | 0 |
| ALAMOS GOLD INC | | | | | | | | | |
| <i>Options</i> | | | | | | | | | |
| Howorth, Matthew | 5 | | O | 2012-04-24 | D | 00 - Solde d'ouverture-Déclaration initiale en format SEDI | | | |
| | | | M | 2012-04-24 | D | 00 - Solde d'ouverture-Déclaration initiale en format SEDI | | | |
| | | | M' | 2012-04-24 | D | 00 - Solde d'ouverture-Déclaration initiale en format SEDI | | | |
| | | | M'' | 2012-04-24 | D | 00 - Solde d'ouverture-Déclaration initiale en format SEDI | | | |
| Alamos Gold Inc. | | | | | | | | | |
| <i>Actions ordinaires</i> | | | | | | | | | |
| Barwell, Christine | 5 | | O | 2013-08-20 | D | 51 - Exercice d'options | 18 400 | 14.0500 | 20 400* |
| | | | O | 2013-08-20 | D | 10 - Acquisition ou aliénation effectuée sur le marché | (18 400) | 17.5200 | 2 000* |
| <i>Droits Restricted Share Units</i> | | | | | | | | | |
| Barwell, Christine | 5 | | O | 2010-04-01 | D | 00 - Solde d'ouverture-Déclaration initiale en format SEDI | | | |
| | | R | O | 2013-06-06 | D | 56 - Attribution de droits de souscription | 9 600 | | 9 600 |
| <i>Options</i> | | | | | | | | | |
| Barwell, Christine | 5 | | O | 2013-08-20 | D | 51 - Exercice d'options | (18 400) | 14.0500 | 258 900 |
| Alberta Oilsands Inc. | | | | | | | | | |
| <i>Actions ordinaires</i> | | | | | | | | | |
| McDowall, Stuart Bruce | 4 | | O | 2013-08-28 | D | 10 - Acquisition ou aliénation effectuée sur le marché | 35 000 | 0.1350 | 4 426 000 |

| Émetteur | Relation | Re-tard | État opé-ration | Date de l'opération | Emprise | Opération Description de l'opération | Nombre de titres ou valeur nominale | Prix unitaire | Solde courant |
|--|----------|---------|-----------------|---------------------|---------|--|-------------------------------------|---------------|---------------|
| Altus Group Limited | | | | | | | | | |
| <i>Débetures convertibles 5.75 Convertible Unsecured Subordinated Debentures</i> | | | | | | | | | |
| COURTEAU, Robert G | 4, 5 | | O | 2012-09-11 | D | 00 - Solde d'ouverture-Déclaration initiale en format SEDI | | | |
| | | | O | 2013-08-22 | D | 10 - Acquisition ou aliénation effectuée sur le marché | \$ 25 000.00 | | \$ 25 000.00 |
| <i>Options</i> | | | | | | | | | |
| Bartolini, Angelo | 5 | | O | 2013-08-23 | D | 59 - Exercice au comptant | (8 333) | 7.2500 | 17 667* |
| Eisen, Barry Isaac | 5 | | O | 2013-08-22 | D | 51 - Exercice d'options | (8 333) | 7.2500 | |
| | | | M | 2013-08-22 | D | 59 - Exercice au comptant | (8 333) | 7.2500 | 21 981* |
| Pasini, Flora Anna | 5 | | O | 2013-08-23 | D | 59 - Exercice au comptant | (6 667) | 7.2500 | 13 333 |
| Tessaro, Michelle Alexandra | 5 | | O | 2013-08-22 | D | 59 - Exercice au comptant | (6 667) | 7.2500 | 13 333 |
| Turrin, Liana | 5 | | O | 2013-08-26 | D | 59 - Exercice au comptant | (8 333) | 7.2500 | 16 667 |
| American Hotel Income Properties REIT LP | | | | | | | | | |
| <i>Parts</i> | | | | | | | | | |
| Yu, Anne | 5 | | | | | | | | |
| Edwin Lee - RRSP account | PI | | O | 2013-02-12 | C | 00 - Solde d'ouverture-Déclaration initiale en format SEDI | | | |
| | | | O | 2013-08-20 | C | 10 - Acquisition ou aliénation effectuée sur le marché | 1 000 | 9.8500 | 1 000 |
| Anconia Resources Corp. | | | | | | | | | |
| <i>Actions ordinaires</i> | | | | | | | | | |
| Brewster, Jason Allen Ross | 4, 5 | | | | | | | | |
| 2181038 Ontario Inc. | PI | | O | 2013-08-27 | I | 16 - Acquisition ou aliénation en vertu d'une dispense de prospectus | 500 000 | 0.1000 | 1 093 000 |
| <i>Bons de souscription</i> | | | | | | | | | |
| Brewster, Jason Allen Ross | 4, 5 | | | | | | | | |
| 2181038 Ontario Inc. | PI | | O | 2013-08-27 | I | 16 - Acquisition ou aliénation en vertu d'une dispense de prospectus | 250 000 | 0.1000 | 350 000 |
| Andrew Peller Limitée (auparavant Les Vins Andrés Ltée.) | | | | | | | | | |
| <i>Actions sans droit de vote Class A</i> | | | | | | | | | |
| Kernaghan, Edward James | 3 | | | | | | | | |
| Kernwood Limited | PI | | O | 2013-08-27 | I | 10 - Acquisition ou aliénation effectuée sur le marché | (100) | 14.0100 | 1 595 694 |
| | | | O | 2013-08-27 | I | 10 - Acquisition ou aliénation effectuée sur le marché | (800) | 14.0000 | 1 594 894 |
| Angle Energy Inc. | | | | | | | | | |
| <i>Actions ordinaires</i> | | | | | | | | | |
| Hillier, Kenneth Dale | 5 | | O | 2013-08-01 | D | 30 - Acquisition ou aliénation en vertu d'un régime d'actionariat | 598 | 2.8468 | 3 408 |
| | | | O | 2013-08-16 | D | 30 - Acquisition ou aliénation en vertu d'un régime d'actionariat | 637 | 3.0273 | 4 045 |
| Anthem Resources Incorporated (formerly Virginia Energy Resources Inc.) | | | | | | | | | |
| <i>Actions ordinaires</i> | | | | | | | | | |
| Inwentash, Sheldon | 6, 3 | | | | | | | | |
| Pinetree Capital | PI | | O | 2013-08-21 | C | 10 - Acquisition ou aliénation effectuée sur le marché | 175 000 | 0.0800 | 3 866 666 |
| Pinetree Capital Ltd. | 3 | | | | | | | | |
| Pinetree Resource Partnership | PI | | O | 2013-08-21 | I | 10 - Acquisition ou aliénation effectuée sur le marché | 175 000 | 0.0800 | 3 866 666 |
| ARC Resources Ltd. | | | | | | | | | |
| <i>Actions ordinaires</i> | | | | | | | | | |
| Stadnyk, Myron Maurice | 4, 5 | | | | | | | | |
| RBC Brokerage | PI | | O | 2013-07-15 | I | 30 - Acquisition ou aliénation en vertu d'un régime d'actionariat | 856 | 26.5500 | |
| | | | M | 2013-07-15 | I | 30 - Acquisition ou aliénation en vertu d'un régime d'actionariat | 856 | 26.5500 | 228 275* |
| Arsenal Energy Inc. | | | | | | | | | |
| <i>Actions ordinaires</i> | | | | | | | | | |
| Edwards, Donald Blair | 5 | | O | 2013-08-06 | D | 37 - Division ou regroupement d'actions | (195 115) | | 21 680 |
| <i>Options</i> | | | | | | | | | |
| Edwards, Donald Blair | 5 | | O | 2013-08-06 | D | 37 - Division ou regroupement d'actions | (90 000) | | 10 000 |

| Emetteur | Rela- tion | Re- tard | État opé- ra- tion | Date de l'opération | Emp- rise | Opération Description de l'opération | Nombre de titres ou valeur nominale | Prix unitaire | Solde courant |
|---|---------------|-------------|-----------------------------|---------------------------|--------------|---|--|------------------|------------------|
| Aston Hill Financial Inc. | | | | | | | | | |
| <i>Actions ordinaires</i> | | | | | | | | | |
| Bineau, Andre | 4 | | O | 2013-08-21 | D | 10 - Acquisition ou aliénation effectuée sur le marché | (11 400) | 1.2500 | 250 000 |
| ATCO LTD. | | | | | | | | | |
| <i>Actions ordinaires Class II</i> | | | | | | | | | |
| Southern, Ronald D. | 4, 7, 5, 3 | | O | 2013-06-14 | D | 35 - Dividende en actions | 2 000 | | 4 000 |
| Sentgraf Enterprises Ltd. | PI | | O | 2013-06-14 | C | 35 - Dividende en actions | 5 723 760 | | 11 447 520 |
| <i>Actions sans droit de vote Class I</i> | | | | | | | | | |
| Bale, Brian R | 7 | | O | 2013-06-13 | D | 30 - Acquisition ou aliénation en vertu d'un régime d'actionariat | 32 | 90.7700 | 4 110 |
| | | | O | 2013-06-14 | D | 35 - Dividende en actions | 2 115 | | 6 225 |
| | | | O | 2013-06-14 | D | 35 - Dividende en actions | 1 | | 6 226 |
| | | | O | 2013-03-14 | D | 30 - Acquisition ou aliénation en vertu d'un régime d'actionariat | 31 | 80.4200 | 2 247 |
| | | | O | 2013-03-14 | D | 30 - Acquisition ou aliénation en vertu d'un régime d'actionariat | 1 | 80.4200 | 2 248 |
| CWTC | PI | | O | 2013-06-14 | I | 35 - Dividende en actions | 7 500 | | 15 000 |
| DeChamplain, Dennis A | 7 | | | | | | | | |
| CWTC | PI | | O | 2013-06-14 | I | 35 - Dividende en actions | 2 000 | | 4 000 |
| Dolan, Brendan G | 7 | | | | | | | | |
| CWTC | PI | | O | 2013-06-14 | I | 35 - Dividende en actions | 1 000 | | 2 000 |
| Ell, John W. | 7 | | | | | | | | |
| CWTC | PI | | O | 2013-06-14 | I | 35 - Dividende en actions | 6 000 | | 12 000 |
| Gareau, Chad L | 5 | | | | | | | | |
| CWTC | PI | | O | 2013-06-14 | I | 35 - Dividende en actions | 2 500 | | 5 000 |
| Garvey, Scott James | 5 | | | | | | | | |
| CWTC | PI | | O | 2013-06-14 | I | 35 - Dividende en actions | 3 000 | | 6 000 |
| Southern, Ronald D. | 4, 7, 5, 3 | | O | 2013-06-14 | D | 35 - Dividende en actions | 117 500 | | 235 000 |
| Sentgraf Enterprises Ltd. | PI | | O | 2013-06-14 | C | 35 - Dividende en actions | 12 830 818 | | 25 661 636 |
| <i>Droits 40.34 (SAR)</i> | | | | | | | | | |
| Kiefer, Siegfried W. | 7, 5 | | O | 2013-06-14 | D | 35 - Dividende en actions | 5 000 | | 10 000 |
| Policchio, Sett F. | 5 | | O | 2013-06-14 | D | 35 - Dividende en actions | 5 000 | | 10 000 |
| <i>Droits 45.88 (SAR)</i> | | | | | | | | | |
| Hahn, Brian R. | 7 | | O | 2013-06-14 | D | 35 - Dividende en actions | 1 000 | | 2 000 |
| Kiefer, Siegfried W. | 7, 5 | | O | 2013-06-14 | D | 35 - Dividende en actions | 5 000 | | 10 000 |
| Policchio, Sett F. | 5 | | O | 2013-06-14 | D | 35 - Dividende en actions | 2 000 | | 4 000 |
| <i>Droits 49.77 (SAR)</i> | | | | | | | | | |
| Kiefer, Siegfried W. | 7, 5 | | O | 2013-06-14 | D | 35 - Dividende en actions | 6 000 | | 12 000 |
| <i>Droits 50.70 (SAR)</i> | | | | | | | | | |
| Kiefer, Siegfried W. | 7, 5 | | O | 2013-06-14 | D | 35 - Dividende en actions | 2 500 | | 5 000 |
| <i>Droits 56.63 (SAR)</i> | | | | | | | | | |
| Hahn, Brian R. | 7 | | O | 2013-06-14 | D | 35 - Dividende en actions | 1 000 | | 2 000 |
| Han, Alfred S. | 7 | | O | 2013-06-14 | D | 35 - Dividende en actions | 1 200 | | 2 400 |
| Kiefer, Siegfried W. | 7, 5 | | O | 2013-06-14 | D | 35 - Dividende en actions | 2 500 | | 5 000 |
| Policchio, Sett F. | 5 | | O | 2013-06-14 | D | 35 - Dividende en actions | 1 000 | | 2 000 |
| <i>Droits 70.23 (Phantom AMTIP)</i> | | | | | | | | | |
| Hahn, Brian R. | 7 | | O | 2013-06-14 | D | 35 - Dividende en actions | 4 000 | | 8 000 |
| Landry, Steven | 7 | | O | 2013-06-14 | D | 35 - Dividende en actions | 5 000 | | 10 000 |
| <i>Droits 70.23 (SAR)</i> | | | | | | | | | |
| Han, Alfred S. | 7 | | O | 2013-06-14 | D | 35 - Dividende en actions | 1 000 | | 2 000 |
| Kiefer, Siegfried W. | 7, 5 | | O | 2013-06-14 | D | 35 - Dividende en actions | 3 750 | | 7 500 |
| Policchio, Sett F. | 5 | | O | 2013-06-14 | D | 35 - Dividende en actions | 1 000 | | 2 000 |
| Roszell, Scott C | 7 | | O | 2013-06-14 | D | 35 - Dividende en actions | 500 | | 1 000 |
| Stephens, William C. | 7 | | O | 2013-06-14 | D | 35 - Dividende en actions | 500 | | 1 000 |

| Emetteur | Rela- tion | Re- tard | État opé- ra- tion | Date de l'opération | Emp- rise | Opération Description de l'opération | Nombre de titres ou valeur nominale | Prix unitaire | Solde courant |
|---|---------------|-------------|-----------------------------|---------------------------|--------------|--|--|------------------|------------------|
| Titre | | | | | | | | | |
| Initié | | | | | | | | | |
| Porteur inscrit | | | | | | | | | |
| <i>Droits 89.94 (SAR)</i> | | | | | | | | | |
| Kiefer, Siegfried W. | 7, 5 | | O | 2013-06-14 | D | 35 - Dividende en actions | 5 000 | | 10 000 |
| Policchio, Sett F. | 5 | | O | 2013-06-14 | D | 35 - Dividende en actions | 1 500 | | 3 000 |
| <i>Options</i> | | | | | | | | | |
| Kiefer, Siegfried W. | 7, 5 | | O | 2013-06-14 | D | 35 - Dividende en actions | 8 300 | | 16 600 |
| Policchio, Sett F. | 5 | | O | 2013-06-14 | D | 35 - Dividende en actions | 5 000 | | 10 000 |
| <i>Options 45.88</i> | | | | | | | | | |
| Hahn, Brian R. | 7 | | O | 2013-06-14 | D | 35 - Dividende en actions | 1 000 | | 2 000 |
| Kiefer, Siegfried W. | 7, 5 | | O | 2013-06-14 | D | 35 - Dividende en actions | 5 000 | | 10 000 |
| Policchio, Sett F. | 5 | | O | 2013-06-14 | D | 35 - Dividende en actions | 2 000 | | 4 000 |
| <i>Options 49.77</i> | | | | | | | | | |
| Kiefer, Siegfried W. | 7, 5 | | O | 2013-06-14 | D | 35 - Dividende en actions | 6 000 | | 12 000 |
| <i>Options 50.70</i> | | | | | | | | | |
| Kiefer, Siegfried W. | 7, 5 | | O | 2013-06-14 | D | 35 - Dividende en actions | 2 500 | | 5 000 |
| <i>Options 56.63</i> | | | | | | | | | |
| Hahn, Brian R. | 7 | | O | 2013-06-14 | D | 35 - Dividende en actions | 1 000 | | 2 000 |
| Han, Alfred S. | 7 | | O | 2013-06-14 | D | 35 - Dividende en actions | 1 200 | | 2 400 |
| Kiefer, Siegfried W. | 7, 5 | | O | 2013-06-14 | D | 35 - Dividende en actions | 2 500 | | 5 000 |
| Policchio, Sett F. | 5 | | O | 2013-06-14 | D | 35 - Dividende en actions | 1 000 | | 2 000 |
| <i>Options 70.23</i> | | | | | | | | | |
| Han, Alfred S. | 7 | | O | 2013-06-14 | D | 35 - Dividende en actions | 1 000 | | 2 000 |
| Kiefer, Siegfried W. | 7, 5 | | O | 2013-06-14 | D | 35 - Dividende en actions | 3 750 | | 7 500 |
| Policchio, Sett F. | 5 | | O | 2013-06-14 | D | 35 - Dividende en actions | 1 000 | | 2 000 |
| Roszell, Scott C | 7 | | O | 2013-06-14 | D | 35 - Dividende en actions | 500 | | 1 000 |
| Stephens, William C. | 7 | | O | 2013-06-14 | D | 35 - Dividende en actions | 500 | | 1 000 |
| <i>Options 89.94</i> | | | | | | | | | |
| Han, Alfred S. | 7 | | O | 2013-06-14 | D | 35 - Dividende en actions | 1 000 | | 2 000 |
| Kiefer, Siegfried W. | 7, 5 | | O | 2013-06-14 | D | 35 - Dividende en actions | 5 000 | | 10 000 |
| Policchio, Sett F. | 5 | | O | 2013-06-14 | D | 35 - Dividende en actions | 1 500 | | 3 000 |
| Atlanta Gold Inc. | | | | | | | | | |
| <i>Bons de souscription</i> | | | | | | | | | |
| Gray, James K. | 4, 5 | | O | 2013-08-19 | D | 16 - Acquisition ou aliénation en vertu d'une dispense de prospectus | 400 000 | 0.1000 | 5 650 000 |
| HOLMES, WARREN | 4 | | O | 2013-08-19 | D | 16 - Acquisition ou aliénation en vertu d'une dispense de prospectus | 100 000 | 0.1000 | 2 050 000 |
| <i>Gold Option with an expiry date of Aug. 31, 2016</i> | | | | | | | | | |
| Gray, James K. | 4, 5 | | O | 2002-01-21 | D | 00 - Solde d'ouverture-Déclaration initiale en format SEDI | | | |
| | | | O | 2013-08-19 | D | 16 - Acquisition ou aliénation en vertu d'une dispense de prospectus | 380 | 1125.0000USD | 380 |
| HOLMES, WARREN | 4 | | O | 2008-01-14 | D | 00 - Solde d'ouverture-Déclaration initiale en format SEDI | | | |
| | | | O | 2013-08-20 | D | 16 - Acquisition ou aliénation en vertu d'une dispense de prospectus | 95 | 1125.0000USD | 95 |
| | | | M | 2013-08-19 | D | 16 - Acquisition ou aliénation en vertu d'une dispense de prospectus | 95 | 1125.0000USD | 95 |
| <i>Senior Secured Notes with a maturity date of Aug. 31, 2016</i> | | | | | | | | | |
| Gray, James K. | 4, 5 | | O | 2002-01-21 | D | 00 - Solde d'ouverture-Déclaration initiale en format SEDI | | | |
| | | | O | 2013-08-19 | D | 16 - Acquisition ou aliénation en vertu d'une dispense de prospectus | \$ 400 000.00 | 1.0000USD | \$ 400 000.00 |
| HOLMES, WARREN | 4 | | O | 2013-08-20 | D | 16 - Acquisition ou aliénation en vertu d'une dispense de prospectus | \$ 100 000.00 | 1.0000USD | \$ 100 000.00 |
| | | | M | 2013-08-19 | D | 16 - Acquisition ou aliénation en vertu d'une dispense de prospectus | \$ 100 000.00 | 1.0000USD | \$ 100 000.00 |
| Avigilon Corporation | | | | | | | | | |
| <i>Actions ordinaires</i> | | | | | | | | | |
| Tevlin, Murray | 4 | | | | | | | | |
| RRSP SDRSP 855M145 | PI | | O | 2011-10-31 | I | 00 - Solde d'ouverture-Déclaration initiale en format SEDI | | | 5 000 |

| Émetteur | Relation | Retard | État opé-ration | Date de l'opération | Emprise | Opération Description de l'opération | Nombre de titres ou valeur nominale | Prix unitaire | Solde courant |
|--|----------|--------|-----------------|---------------------|---------|--|-------------------------------------|---------------|---------------|
| Titre Initié Porteur inscrit | | | O | 2013-08-23 | I | 10 - Acquisition ou aliénation effectuée sur le marché | 700 | 16.1500 | 5 700 |
| Banque de Montréal | | | | | | | | | |
| <i>Deferred Share Units</i> | | | | | | | | | |
| Astley, Robert M. | 4 | | O | 2013-08-22 | D | 56 - Attribution de droits de souscription | 386 | | |
| | | | M | 2013-08-22 | D | 56 - Attribution de droits de souscription | 386 | 64.7800 | 31 240 |
| Babiak, Jan | 4 | | O | 2013-08-22 | D | 56 - Attribution de droits de souscription | 699 | | |
| | | | M | 2013-08-22 | D | 56 - Attribution de droits de souscription | 699 | 64.7800 | 2 433 |
| Brochu, Sophie | 4 | | O | 2013-08-22 | D | 56 - Attribution de droits de souscription | 675 | | |
| | | | M | 2013-08-22 | D | 56 - Attribution de droits de souscription | 675 | 64.7800 | 7 029 |
| Cope, George | 4 | | O | 2013-08-22 | D | 56 - Attribution de droits de souscription | 675 | | |
| | | | M | 2013-08-22 | D | 56 - Attribution de droits de souscription | 675 | 64.7800 | 21 047 |
| Edwards, Christine A. | 4 | | O | 2013-08-22 | D | 56 - Attribution de droits de souscription | 783 | | |
| | | | M | 2013-08-22 | D | 56 - Attribution de droits de souscription | 783 | 64.7800 | 9 908 |
| Farmer, Ron | 4 | | O | 2013-08-22 | D | 56 - Attribution de droits de souscription | 810 | | |
| | | | M | 2013-08-22 | D | 56 - Attribution de droits de souscription | 810 | 64.7800 | 36 759 |
| La Fleche, Eric | 4 | | O | 2013-08-22 | D | 56 - Attribution de droits de souscription | 675 | | |
| | | | M | 2013-08-22 | D | 56 - Attribution de droits de souscription | 675 | 64.7800 | 3 920 |
| MITCHELL, Bruce Horton | 4 | | O | 2013-08-22 | D | 56 - Attribution de droits de souscription | 675 | | |
| | | | M | 2013-08-22 | D | 56 - Attribution de droits de souscription | 675 | 64.7800 | 53 846 |
| Orsino, Philip | 4 | | O | 2013-08-22 | D | 56 - Attribution de droits de souscription | 830 | | |
| | | | M | 2013-08-22 | D | 56 - Attribution de droits de souscription | 830 | 64.7800 | 50 664 |
| Piper, Martha Cook | 4 | | O | 2013-08-22 | D | 56 - Attribution de droits de souscription | 386 | | |
| | | | M | 2013-08-22 | D | 56 - Attribution de droits de souscription | 386 | 64.7800 | 21 752 |
| Prichard, John Robert Stobo | 4, 7 | | O | 2013-08-22 | D | 56 - Attribution de droits de souscription | 1 351 | | |
| | | | M | 2013-08-22 | D | 56 - Attribution de droits de souscription | 1 351 | 64.7800 | 52 377 |
| Wilson III, Don Matthew | 4 | | O | 2013-08-22 | D | 56 - Attribution de droits de souscription | 938 | | |
| | | | M | 2013-08-22 | D | 56 - Attribution de droits de souscription | 938 | 64.7800 | 21 555 |
| Banque Royale du Canada | | | | | | | | | |
| <i>Actions ordinaires</i> | | | | | | | | | |
| Friis, Morten Nicolai | 5 | | O | 2013-08-22 | D | 51 - Exercice d'options | 2 503 | 31.3150 | 82 415 |
| | | | O | 2013-08-22 | D | 10 - Acquisition ou aliénation effectuée sur le marché | (1 578) | 64.8401 | 80 837 |
| <i>Droits Deferred Share Units</i> | | | | | | | | | |
| Anderson, Robert James | 5 | | O | 2013-08-23 | D | 56 - Attribution de droits de souscription | 1 426 | 64.4180 | 147 218 |
| Friis, Morten Nicolai | 5 | | O | 2013-08-23 | D | 56 - Attribution de droits de souscription | 344 | 64.4180 | 35 495 |
| Fukakusa, Janice Rose | 5 | | O | 2013-08-23 | D | 56 - Attribution de droits de souscription | 1 897 | 64.4180 | 195 741 |
| McGregor, Alex Douglas | 5 | | O | 2013-08-23 | D | 56 - Attribution de droits de souscription | 3 326 | 64.4180 | 343 342 |
| Nixon, Gordon Melbourne | 4, 5 | | O | 2013-08-23 | D | 56 - Attribution de droits de souscription | 1 683 | 64.4180 | 173 715 |
| Standish, Mark Allan | 5 | | O | 2013-08-23 | D | 56 - Attribution de droits de souscription | 4 061 | 61.8780USD | 414 981 |
| <i>Droits Performance Deferred Share Units</i> | | | | | | | | | |
| Friis, Morten Nicolai | 5 | | O | 2013-08-23 | D | 56 - Attribution de droits de souscription | 841 | 64.4180 | 86 744 |
| Fukakusa, Janice Rose | 5 | | O | 2013-08-23 | D | 56 - Attribution de droits de souscription | 1 024 | 64.4180 | 105 739 |
| Hirji-Nowaczynski, Zabeen | 5 | | O | 2013-08-23 | D | 56 - Attribution de droits de souscription | 521 | 64.4180 | 53 713 |
| Lewis, Melville George | 5 | | O | 2013-08-23 | D | 56 - Attribution de droits de souscription | 1 027 | 64.4180 | 106 034 |
| McGregor, Alex Douglas | 5 | | O | 2013-08-23 | D | 56 - Attribution de droits de souscription | 2 452 | 64.4180 | 253 147 |
| McKay, David Ian | 5 | | O | 2013-08-23 | D | 56 - Attribution de droits de souscription | 1 158 | 64.4180 | 119 591 |
| Nixon, Gordon Melbourne | 4, 5 | | O | 2013-08-23 | D | 56 - Attribution de droits de souscription | 3 140 | 64.4180 | 324 174 |
| Standish, Mark Allan | 5 | | O | 2013-08-23 | D | 56 - Attribution de droits de souscription | 2 497 | 61.8780USD | 255 116 |
| <i>Droits RBC Capital Markets Unit Awards</i> | | | | | | | | | |
| Anderson, Robert James | 5 | | O | 2013-08-23 | D | 56 - Attribution de droits de souscription | 797 | 64.4180 | 82 305 |
| <i>Options</i> | | | | | | | | | |
| Friis, Morten Nicolai | 5 | | O | 2013-08-22 | D | 51 - Exercice d'options | (2 503) | 31.3150 | 413 582 |
| Barisan Gold Corporation | | | | | | | | | |
| <i>Actions ordinaires</i> | | | | | | | | | |
| Alboini, Victor Philip Michael | 6 | | O | 2013-08-19 | D | 10 - Acquisition ou aliénation effectuée sur le marché | (100 000) | 0.0650 | 0 |
| Jaguar Financial Corporation | 3 | | O | 2013-08-19 | D | 10 - Acquisition ou aliénation effectuée sur le marché | 100 000 | 0.0650 | 4 147 000 |
| | | | O | 2013-08-22 | D | 10 - Acquisition ou aliénation effectuée sur le marché | (30 000) | 0.0700 | 4 117 000 |

| Émetteur | Relation | Retard | État opé-ration | Date de l'opération | Emprise | Opération Description de l'opération | Nombre de titres ou valeur nominale | Prix unitaire | Solde courant |
|---|----------|--------|-----------------|---------------------|---------|--|-------------------------------------|---------------|---------------|
| <i>Titre</i> | | | | | | | | | |
| Initié | | | | | | | | | |
| Porteur inscrit | | | | | | | | | |
| | | | O | 2013-08-22 | D | 10 - Acquisition ou aliénation effectuée sur le marché | (131 000) | 0.0650 | 3 986 000 |
| | | | O | 2013-08-22 | D | 10 - Acquisition ou aliénation effectuée sur le marché | (99 000) | 0.0600 | 3 887 000 |
| | | | O | 2013-08-22 | D | 10 - Acquisition ou aliénation effectuée sur le marché | (85 000) | 0.0600 | 3 802 000 |
| | | | O | 2013-08-22 | D | 10 - Acquisition ou aliénation effectuée sur le marché | (80 000) | 0.0600 | 3 722 000 |
| Martin, Joseph Terrance Lionel | 4 | | O | 2013-08-23 | D | 10 - Acquisition ou aliénation effectuée sur le marché | 100 000 | 0.0600 | 213 550 |
| Bell Aliant Inc. | | | | | | | | | |
| <i>Droits Deferred Share Units (Employee)</i> | | | | | | | | | |
| Bell, Mary-Ann | 5 | | O | 2013-06-28 | D | 30 - Acquisition ou aliénation en vertu d'un régime d'actionnariat | 1 532 | 27.4780 | 90 154 |
| Crooks, Frederick | 5 | | O | 2013-06-28 | D | 30 - Acquisition ou aliénation en vertu d'un régime d'actionnariat | 1 994 | 27.4780 | 117 349 |
| Hartlen, Charles | 5 | | O | 2013-06-28 | D | 30 - Acquisition ou aliénation en vertu d'un régime d'actionnariat | 1 636 | 27.4780 | 96 272 |
| LeBlanc, Glen | 5 | | O | 2013-06-28 | D | 30 - Acquisition ou aliénation en vertu d'un régime d'actionnariat | 3 062 | 27.4780 | 180 178 |
| MacGregor, Roderick | 5 | | O | 2013-06-28 | D | 30 - Acquisition ou aliénation en vertu d'un régime d'actionnariat | 980 | 27.4780 | 57 711 |
| McKeen, Daniel | 5 | | O | 2013-06-28 | D | 30 - Acquisition ou aliénation en vertu d'un régime d'actionnariat | 970 | 27.4780 | 57 081 |
| Sheriff, Karen | 5 | | O | 2013-06-28 | D | 30 - Acquisition ou aliénation en vertu d'un régime d'actionnariat | 4 002 | 27.4780 | 235 487 |
| <i>Droits DSUP (employee)</i> | | | | | | | | | |
| McKeen, Daniel | 5 | | O | 2013-06-28 | D | 30 - Acquisition ou aliénation en vertu d'un régime d'actionnariat | 54 | 27.4780 | 3 184 |
| Bellatrix Exploration Ltd. | | | | | | | | | |
| <i>Actions ordinaires</i> | | | | | | | | | |
| Macdonald, Keith Elliott | 4 | | O | 2013-08-22 | D | 10 - Acquisition ou aliénation effectuée sur le marché | (20 000) | 7.0000 | 0 |
| Nichol, Kelly Malcolm | 5 | | O | 2013-08-19 | D | 50 - Attribution d'options | 70 000 | 6.9300 | 71 100 |
| | | | O | 2013-08-26 | D | 10 - Acquisition ou aliénation effectuée sur le marché | 3 938 | 6.8000 | 75 038 |
| | | | O | 2013-08-26 | D | 10 - Acquisition ou aliénation effectuée sur le marché | 11 000 | 6.8000 | 86 038 |
| <i>Deferred Share Units</i> | | | | | | | | | |
| Baker, Douglas N | 4 | | O | 2013-08-19 | D | 56 - Attribution de droits de souscription | 14 430 | 6.9300 | 62 691 |
| Cobbe, Murray Lynn | 4 | | O | 2013-08-19 | D | 56 - Attribution de droits de souscription | 14 430 | 6.9300 | 62 691 |
| Cuthbertson, John | 4 | | O | 2013-08-19 | D | 56 - Attribution de droits de souscription | 14 430 | 6.9300 | 62 691 |
| Dunn, William Carmichael | 4 | | O | 2013-08-19 | D | 56 - Attribution de droits de souscription | 14 430 | 6.9300 | 62 691 |
| Hawkrigg, Melvin M. | 4 | | O | 2013-08-19 | D | 56 - Attribution de droits de souscription | 14 430 | 6.9300 | 62 691 |
| Johnson, Robert Anthony | 4 | | O | 2013-08-19 | D | 56 - Attribution de droits de souscription | 14 430 | 6.9300 | 89 923 |
| Todd, Murray B. | 4 | | O | 2013-08-19 | D | 56 - Attribution de droits de souscription | 14 430 | 6.9300 | 62 691 |
| <i>Droits Performance Awards</i> | | | | | | | | | |
| BLAIR, TIMOTHY | 5 | | O | 2009-10-01 | D | 00 - Solde d'ouverture-Déclaration initiale en format SEDI | | | |
| | | | O | 2013-08-19 | D | 56 - Attribution de droits de souscription | 27 000 | 6.9300 | 27 000 |
| Brown, Edward John | 5 | | O | 2009-11-01 | D | 00 - Solde d'ouverture-Déclaration initiale en format SEDI | | | |
| | | | O | 2013-08-19 | D | 56 - Attribution de droits de souscription | 56 800 | 6.9300 | 56 800 |
| Eshleman, Brent Andrew | 5 | | O | 2012-07-16 | D | 00 - Solde d'ouverture-Déclaration initiale en format SEDI | | | |
| | | | O | 2013-08-19 | D | 56 - Attribution de droits de souscription | 56 800 | 6.9300 | 56 800 |
| Gress-Blue, Leanne K. | 5 | | O | 2013-04-01 | D | 00 - Solde d'ouverture-Déclaration initiale en format SEDI | | | |
| | | | O | 2013-08-19 | D | 56 - Attribution de droits de souscription | 18 000 | 6.9300 | 18 000 |
| Nichol, Kelly Malcolm | 5 | | O | 2013-05-15 | D | 00 - Solde d'ouverture-Déclaration initiale en format SEDI | | | |
| | | | O | 2013-08-19 | D | 56 - Attribution de droits de souscription | 26 250 | 6.9300 | 26 250 |
| Oicle, Russell G. | 5 | | O | 2009-11-01 | D | 00 - Solde d'ouverture-Déclaration initiale en format SEDI | | | |
| | | | O | 2013-08-19 | D | 56 - Attribution de droits de souscription | 44 000 | 6.9300 | 44 000 |
| Smith, Raymond George | 4 | | O | 2005-03-15 | D | 00 - Solde d'ouverture-Déclaration initiale en format SEDI | | | |
| | | | O | 2013-08-19 | D | 56 - Attribution de droits de souscription | 79 200 | 6.9300 | 79 200 |
| Ulmer, Garrett | 5 | | O | 2011-10-01 | D | 00 - Solde d'ouverture-Déclaration initiale en format SEDI | | | |
| | | | O | 2013-08-19 | D | 56 - Attribution de droits de souscription | 29 250 | 6.9300 | 29 250 |
| Vucurevich, Steven | 5 | | O | 2013-04-01 | D | 00 - Solde d'ouverture-Déclaration initiale en format SEDI | | | |

| Émetteur | Relation | Retard | État opérationnel | Date de l'opération | Emprise | Opération Description de l'opération | Nombre de titres ou valeur nominale | Prix unitaire | Solde courant |
|---|----------|--------|-------------------|---------------------|---------|--|-------------------------------------|---------------|---------------|
| Titre | | | | | | | | | |
| Initié | | | | | | | | | |
| Porteur inscrit | | | | | | | | | |
| | | | O | 2013-08-19 | D | 56 - Attribution de droits de souscription | 18 000 | 6.9300 | 18 000 |
| Woo, Ving Yee | 5 | | O | 2009-11-01 | D | 00 - Solde d'ouverture-Déclaration initiale en format SEDI | | | |
| | | | O | 2013-08-19 | D | 56 - Attribution de droits de souscription | 44 000 | 6.9300 | 44 000 |
| Droits RSA | | | | | | | | | |
| BLAIR, TIMOTHY | 5 | | O | 2009-10-01 | D | 00 - Solde d'ouverture-Déclaration initiale en format SEDI | | | |
| | | | O | 2013-08-19 | D | 56 - Attribution de droits de souscription | 9 000 | 6.9300 | 9 000 |
| Brown, Edward John | 5 | | O | 2009-11-01 | D | 00 - Solde d'ouverture-Déclaration initiale en format SEDI | | | |
| | | | O | 2013-08-19 | D | 56 - Attribution de droits de souscription | 14 200 | 6.9300 | 14 200 |
| Eshleman, Brent Andrew | 5 | | O | 2012-07-16 | D | 00 - Solde d'ouverture-Déclaration initiale en format SEDI | | | |
| | | | O | 2013-08-19 | D | 56 - Attribution de droits de souscription | 14 200 | 6.9300 | 14 200 |
| Gress-Blue, Leanne K. | 5 | | O | 2013-04-01 | D | 00 - Solde d'ouverture-Déclaration initiale en format SEDI | | | |
| | | | O | 2013-08-19 | D | 56 - Attribution de droits de souscription | 12 000 | 6.9300 | 12 000 |
| Nichol, Kelly Malcolm | 5 | | O | 2013-05-15 | D | 00 - Solde d'ouverture-Déclaration initiale en format SEDI | | | |
| | | | O | 2013-08-19 | D | 56 - Attribution de droits de souscription | 8 750 | 6.9300 | 8 750 |
| Oicle, Russell G. | 5 | | O | 2009-11-01 | D | 00 - Solde d'ouverture-Déclaration initiale en format SEDI | | | |
| | | | O | 2013-08-19 | D | 56 - Attribution de droits de souscription | 11 000 | 6.9300 | 11 000 |
| Smith, Raymond George | 4 | | O | 2005-03-15 | D | 00 - Solde d'ouverture-Déclaration initiale en format SEDI | | | |
| | | | O | 2013-08-19 | D | 56 - Attribution de droits de souscription | 19 800 | 6.9300 | 19 800 |
| Ulmer, Garrett | 5 | | O | 2011-10-01 | D | 00 - Solde d'ouverture-Déclaration initiale en format SEDI | | | |
| | | | O | 2013-08-19 | D | 56 - Attribution de droits de souscription | 9 750 | 6.9300 | 9 750 |
| Vucurevich, Steven | 5 | | O | 2013-04-01 | D | 00 - Solde d'ouverture-Déclaration initiale en format SEDI | | | |
| | | | O | 2013-08-19 | D | 56 - Attribution de droits de souscription | 12 000 | 6.9300 | 12 000 |
| Woo, Ving Yee | 5 | | O | 2009-11-01 | D | 00 - Solde d'ouverture-Déclaration initiale en format SEDI | | | |
| | | | O | 2013-08-19 | D | 56 - Attribution de droits de souscription | 11 000 | 6.9300 | 11 000 |
| BELLUS Santé Inc. | | | | | | | | | |
| <i>Contingent value right (CVR)</i> | | | | | | | | | |
| Bellini, Roberto | 4, 5 | | O | 2012-05-25 | D | 00 - Solde d'ouverture-Déclaration initiale en format SEDI | | | |
| | | R | O | 2013-08-15 | D | 56 - Attribution de droits de souscription | 114 600 | | 114 600 |
| BERGER, FRANKLIN MILAN | 4 | | O | 2012-05-25 | D | 00 - Solde d'ouverture-Déclaration initiale en format SEDI | | | |
| | | R | O | 2013-08-15 | D | 56 - Attribution de droits de souscription | 106 000 | | 106 000 |
| Boardwalk Real Estate Investment Trust | | | | | | | | | |
| <i>Deferred Units (Convert to TU and/or cash)</i> | | | | | | | | | |
| Brimmell, Jonathan David | 5 | | O | 2013-08-23 | D | 30 - Acquisition ou aliénation en vertu d'un régime d'actionnariat | (1 323) | 56.7700 | 11 054 |
| Burns, Patrick Dean | 5 | | O | 2013-08-23 | D | 30 - Acquisition ou aliénation en vertu d'un régime d'actionnariat | (1 696) | 56.7700 | 18 575 |
| Chidley, William Glenn | 5 | | O | 2013-08-23 | D | 30 - Acquisition ou aliénation en vertu d'un régime d'actionnariat | (2 357) | 56.7700 | 25 670 |
| Denis, Jean | 5 | | O | 2013-08-23 | D | 30 - Acquisition ou aliénation en vertu d'un régime d'actionnariat | (1 441) | 56.7700 | 15 387 |
| Dingle, Ian Peter | 5 | | O | 2013-08-23 | D | 30 - Acquisition ou aliénation en vertu d'un régime d'actionnariat | (590) | 56.7700 | 6 241 |
| GEREMIA, ROBERTO | 5 | | O | 2013-08-23 | D | 30 - Acquisition ou aliénation en vertu d'un régime d'actionnariat | (3 075) | 56.7700 | 33 312 |
| Goodman, Gary Michael | 4 | | O | 2013-08-23 | D | 30 - Acquisition ou aliénation en vertu d'un régime d'actionnariat | (1 618) | 56.7700 | 9 090 |
| Guyette, Michael | 5 | | O | 2013-08-23 | D | 30 - Acquisition ou aliénation en vertu d'un régime d'actionnariat | (594) | 56.7700 | 7 713 |
| Mahajan, Kelly Kulwant | 5 | | O | 2013-08-23 | D | 30 - Acquisition ou aliénation en vertu d'un régime d'actionnariat | (279) | 56.7700 | 4 814 |
| Mix, Helen May | 5 | | O | 2013-08-23 | D | 30 - Acquisition ou aliénation en vertu d'un régime d'actionnariat | (1 312) | 56.7700 | 11 972 |
| Russell, Lisa Maureen | 5 | | O | 2013-08-23 | D | 30 - Acquisition ou aliénation en vertu d'un régime d'actionnariat | (1 393) | 56.7700 | 12 636 |
| Zigomanis, William | 5 | | O | 2013-08-23 | D | 30 - Acquisition ou aliénation en vertu d'un régime d'actionnariat | (552) | 56.7700 | 9 283 |

| Émetteur | Relation | Retard | État opé- ra- tion | Date de l'opération | Emp- rise | Opération Description de l'opération | Nombre de titres ou valeur nominale | Prix unitaire | Solde courant |
|--|----------|--------|--------------------------|---------------------------|--------------|--|--|------------------|------------------|
| Emetteur | | | | | | | | | |
| <i>Titre</i> | | | | | | | | | |
| Initié | | | | | | | | | |
| Porteur inscrit | | | | | | | | | |
| <i>Parts de fiducie</i> | | | | | | | | | |
| Brimmell, Jonathan David | 5 | | O | 2013-08-23 | D | 30 - Acquisition ou aliénation en vertu d'un régime d'actionnariat | 1 323 | 56.7700 | 3 558 |
| Burns, Patrick Dean | 5 | | O | 2013-08-23 | D | 30 - Acquisition ou aliénation en vertu d'un régime d'actionnariat | 1 696 | 56.7700 | 3 702 |
| Chidley, William Glenn | 5 | | O | 2013-08-23 | D | 30 - Acquisition ou aliénation en vertu d'un régime d'actionnariat | 2 357 | 56.7700 | 24 290 |
| Denis, Jean | 5 | | O | 2013-08-23 | D | 30 - Acquisition ou aliénation en vertu d'un régime d'actionnariat | 1 441 | 56.7700 | 2 763 |
| Dingle, Ian Peter | 5 | | O | 2013-08-23 | D | 30 - Acquisition ou aliénation en vertu d'un régime d'actionnariat | 590 | 56.7700 | 2 105 |
| GEREMIA, ROBERTO | 5 | | O | 2013-08-23 | D | 30 - Acquisition ou aliénation en vertu d'un régime d'actionnariat | 3 075 | 56.7700 | 142 682 |
| Goodman, Gary Michael | 4 | | O | 2013-08-23 | D | 30 - Acquisition ou aliénation en vertu d'un régime d'actionnariat | 1 618 | 56.7700 | 4 420 |
| Guyette, Michael | 5 | | O | 2013-08-23 | D | 30 - Acquisition ou aliénation en vertu d'un régime d'actionnariat | 594 | 56.7700 | 5 304 |
| Mahajan, Kelly Kulwant | 5 | | O | 2013-08-23 | D | 30 - Acquisition ou aliénation en vertu d'un régime d'actionnariat | 279 | 56.7700 | 1 282 |
| Mix, Helen May | 5 | | O | 2013-08-23 | D | 30 - Acquisition ou aliénation en vertu d'un régime d'actionnariat | 1 312 | 56.7700 | 4 944 |
| Russell, Lisa Maureen | 5 | | O | 2013-08-23 | D | 30 - Acquisition ou aliénation en vertu d'un régime d'actionnariat | 1 393 | 56.7700 | 7 162 |
| Wong, William | 5 | | O | 2013-08-22 | D | 10 - Acquisition ou aliénation effectuée sur le marché | (500) | 56.1500 | 4 265 |
| Zigomanis, William | 5 | | O | 2013-08-23 | D | 30 - Acquisition ou aliénation en vertu d'un régime d'actionnariat | 552 | 56.7700 | 1 034 |
| Bonavista Energy Corporation | | | | | | | | | |
| <i>Actions ordinaires</i> | | | | | | | | | |
| MacPhail, Keith A.J. 1136050 Alberta Ltd. | 4, 5 | | O | 2013-08-20 | I | 10 - Acquisition ou aliénation effectuée sur le marché | (25 000) | 13.0200 | 4 130 223 |
| Boralex inc. | | | | | | | | | |
| <i>Actions ordinaires</i> | | | | | | | | | |
| Lemaire, Alain Gestion Alain Lemaire inc. | 6 | | O | 2013-08-23 | I | 10 - Acquisition ou aliénation effectuée sur le marché | 2 500 | 10.4000 | 72 100 |
| Boston Pizza Royalties Income Fund | | | | | | | | | |
| <i>Parts</i> | | | | | | | | | |
| Boston Pizza Royalties Income Fund | 1 | | O | 2013-08-21 | D | 38 - Rachat ou annulation | 7 100 | 22.8180 | 21 300 |
| | | | O | 2013-08-22 | D | 38 - Rachat ou annulation | 7 100 | 22.8266 | 28 400 |
| | | | O | 2013-08-23 | D | 38 - Rachat ou annulation | 6 000 | 22.9060 | 34 400 |
| | | | O | 2013-08-26 | D | 38 - Rachat ou annulation | 3 400 | 22.9215 | 37 800 |
| | | | O | 2013-08-27 | D | 38 - Rachat ou annulation | 4 700 | 22.8251 | 42 500 |
| Brand Leaders Income Fund | | | | | | | | | |
| <i>Parts</i> | | | | | | | | | |
| Brand Leaders Income Fund | 1 | | O | 2013-08-21 | D | 10 - Acquisition ou aliénation effectuée sur le marché | 3 000 | | 3 000 |
| | | | O | 2013-08-21 | D | 38 - Rachat ou annulation | (3 000) | | 0 |
| Bridgewater Systems Corporation | | | | | | | | | |
| <i>Actions ordinaires</i> | | | | | | | | | |
| Damp, Paul | 4 | | O | 2008-10-29 | D | 00 - Solde d'ouverture-Déclaration initiale en format SEDI | | | 10 900 |
| | | | O | 2011-08-17 | D | 22 - Acquisition ou aliénation suivant une offre publique d'achat, regroupement ou acquisition | (10 900) | | 0 |
| <i>Options</i> | | | | | | | | | |
| Damp, Paul | 4 | | O | 2008-10-29 | D | 00 - Solde d'ouverture-Déclaration initiale en format SEDI | | | 1 250 |
| | | | O | 2009-03-12 | D | 50 - Attribution d'options | 3 750 | 3.7600 | 5 000 |
| Brookfield Property Partners L.P. | | | | | | | | | |
| <i>Parts de société en commandite</i> | | | | | | | | | |
| Valente Vías, José Ramón | 4 | | | | | | | | |

| Emetteur | Relation | Retard | État de l'opération | Date de l'opération | Emprise | Opération Description de l'opération | Nombre de titres ou valeur nominale | Prix unitaire | Solde courant |
|---|----------|--------|---------------------|---------------------|---------|--|-------------------------------------|---------------|---------------|
| Chronus Services Ltd. | | | | | | | | | |
| Chronus Services Ltd. | PI | | O | 2013-08-21 | I | 11 - Acquisition ou aliénation effectuée privément | (8 800) | | 0 |
| Injoval S.A. | | | | | | | | | |
| Injoval S.A. | PI | | O | 2013-04-15 | I | 00 - Solde d'ouverture-Déclaration initiale en format SEDI | | | |
| | | | O | 2013-08-21 | I | 11 - Acquisition ou aliénation effectuée privément | 8 800 | | 8 800 |
| BSM Technologies Inc. | | | | | | | | | |
| <i>Actions ordinaires</i> | | | | | | | | | |
| Bell, John K. | 4 | | | | | | | | |
| Bell Family Trust | PI | | O | 2013-08-26 | C | 37 - Division ou regroupement d'actions | (5 400 000) | | 600 000 |
| | | | O | 2013-08-26 | C | 10 - Acquisition ou aliénation effectuée sur le marché | (50 000) | 2,2800 | 550 000 |
| Calian Technologies Ltd. | | | | | | | | | |
| <i>Actions ordinaires</i> | | | | | | | | | |
| Calian Technologies Ltd | 1 | | O | 2013-08-19 | D | 38 - Rachat ou annulation | 1 400 | 19,3900 | |
| | | | M | 2013-08-19 | D | 38 - Rachat ou annulation | 1 400 | 18,3900 | 1 400 |
| | | | O | 2013-08-20 | D | 38 - Rachat ou annulation | 1 400 | 18,4500 | 2 800 |
| | | | O | 2013-08-21 | D | 38 - Rachat ou annulation | 1 400 | 18,4000 | 4 200 |
| | | | O | 2013-08-21 | D | 38 - Rachat ou annulation | (4 200) | | 0 |
| | | | O | 2013-08-22 | D | 38 - Rachat ou annulation | 1 400 | 18,3900 | 1 400 |
| | | | O | 2013-08-23 | D | 38 - Rachat ou annulation | 1 400 | 18,2400 | 2 800 |
| | | | O | 2013-08-23 | D | 38 - Rachat ou annulation | (2 800) | | 0 |
| Canadian Energy Services & Technology Corp. | | | | | | | | | |
| <i>Actions ordinaires</i> | | | | | | | | | |
| Sherman, Jim | 4 | | O | 2013-08-21 | D | 10 - Acquisition ou aliénation effectuée sur le marché | (4 700) | 17,0500 | 2 657 251 |
| | | | O | 2013-08-22 | D | 10 - Acquisition ou aliénation effectuée sur le marché | (280 300) | 17,1000 | 2 376 951 |
| | | | O | 2013-08-22 | D | 10 - Acquisition ou aliénation effectuée sur le marché | (215 000) | 17,0100 | 2 161 951 |
| Stewart, Donald Michael Godfrey | 4 | | O | 2013-08-22 | D | 51 - Exercice d'options | 5 000 | 17,1000 | 25 000 |
| | | | O | 2013-08-22 | D | 10 - Acquisition ou aliénation effectuée sur le marché | (5 000) | 17,1000 | 20 000* |
| | | | O | 2013-08-23 | D | 51 - Exercice d'options | 5 000 | 6,1700 | 25 000 |
| | | | O | 2013-08-23 | D | 10 - Acquisition ou aliénation effectuée sur le marché | (5 000) | 17,5000 | 20 000 |
| <i>Options</i> | | | | | | | | | |
| Stewart, Donald Michael Godfrey | 4 | | O | 2013-08-22 | D | 51 - Exercice d'options | (5 000) | 17,1000 | 34 000 |
| | | | O | 2013-08-23 | D | 51 - Exercice d'options | (5 000) | 6,1700 | 29 000 |
| <i>Restricted Share Units</i> | | | | | | | | | |
| Sherman, Jim | 4 | | O | 2011-03-07 | D | 00 - Solde d'ouverture-Déclaration initiale en format SEDI | | | |
| | | | O | 2013-08-19 | D | 56 - Attribution de droits de souscription | 100 000 | 18,0512 | 100 000* |
| Canadian Natural Resources Limited | | | | | | | | | |
| <i>Actions ordinaires</i> | | | | | | | | | |
| MacPhail, Keith A.J. | 4 | | O | 2013-08-20 | D | 10 - Acquisition ou aliénation effectuée sur le marché | (10 000) | 31,1000 | 235 619 |
| McKay, Timothy Shawn | 5 | | O | 2013-08-27 | D | 51 - Exercice d'options | 28 000 | 22,9800 | 1 112 796 |
| | | | O | 2013-08-27 | D | 10 - Acquisition ou aliénation effectuée sur le marché | (28 000) | 32,1426 | 1 084 796 |
| <i>Options</i> | | | | | | | | | |
| McKay, Timothy Shawn | 5 | | O | 2013-08-27 | D | 51 - Exercice d'options | (28 000) | 22,9800 | 892 000 |
| Canadian Oil Recovery & Remediation Enterprises Ltd. | | | | | | | | | |
| <i>Actions ordinaires</i> | | | | | | | | | |
| Gress, Alexander Edward | 4 | | O | 2013-08-23 | D | 10 - Acquisition ou aliénation effectuée sur le marché | (4 000) | 0,1100 | 945 477 |
| Lorenzo, John Michael | 4 | | | | | | | | |
| Bourgnine Holdings Ltd. | PI | | O | 2013-08-26 | I | 10 - Acquisition ou aliénation effectuée sur le marché | 12 000 | 0,1100 | 4 224 742 |
| Canadian Oil Sands Limited | | | | | | | | | |
| <i>Actions ordinaires</i> | | | | | | | | | |
| Shultz, C.E. (Chuck) | 4 | | O | 2013-08-21 | D | 47 - Acquisition ou aliénation par don | (1 500) | 20,1000 | 104 370 |
| Sirrs, David | 5 | | O | 2013-08-22 | D | 10 - Acquisition ou aliénation effectuée sur le marché | 600 | 20,2700 | 4 050 |
| Canadian Real Estate Investment Trust | | | | | | | | | |
| <i>Parts Real Estate Investment Trust Units</i> | | | | | | | | | |
| Hoffman, Andrew | 4 | | | | | | | | |
| Laurally Management Inc. | PI | | O | 2013-08-26 | C | 10 - Acquisition ou aliénation effectuée sur le marché | 1 000 | 40,5000 | 3 669 |
| | | | O | 2013-08-26 | C | 10 - Acquisition ou aliénation effectuée sur le marché | 1 000 | 40,3800 | 4 669 |
| Canadian Utilities Limited | | | | | | | | | |
| <i>Actions ordinaires Class B</i> | | | | | | | | | |

| Emetteur | Rela- tion | Re- tard | État opé- ra- tion | Date de l'opération | Emp- rise | Opération Description de l'opération | Nombre de titres ou valeur nominale | Prix unitaire | Solde courant |
|---|---------------|-------------|-----------------------------|---------------------------|--------------|---|--|------------------|------------------|
| <i>Titre</i> | | | | | | | | | |
| Initié | | | | | | | | | |
| Porteur inscrit | | | | | | | | | |
| Southern, Ronald D. | 4, 7, 6, 5 | | O | 2013-06-14 | D | 35 - Dividende en actions | 4 | | 8 |
| Sentgraf Enterprises Ltd. | PI | | O | 2013-06-14 | C | 35 - Dividende en actions | 144 800 | | 289 600 |
| <i>Actions sans droit de vote Class A</i> | | | | | | | | | |
| Bale, Brian R | 7 | | O | 2013-03-14 | D | 30 - Acquisition ou aliénation en vertu d'un régime d'actionariat | 48 | 77.0100 | 2 633 |
| | | | O | 2013-03-14 | D | 30 - Acquisition ou aliénation en vertu d'un régime d'actionariat | 1 | 77.0100 | 2 634 |
| | | | O | 2013-06-13 | D | 30 - Acquisition ou aliénation en vertu d'un régime d'actionariat | 62 | 75.5600 | 4 526 |
| | | | O | 2013-06-13 | D | 30 - Acquisition ou aliénation en vertu d'un régime d'actionariat | 1 | 75.5600 | 4 527 |
| | | | O | 2013-06-14 | D | 35 - Dividende en actions | 2 330 | | 6 857 |
| CWTC | PI | | O | 2013-06-14 | I | 35 - Dividende en actions | 7 500 | | 15 000 |
| Berger, Valerie P. | 7 | | O | 2013-03-01 | D | 00 - Solde d'ouverture-Déclaration initiale en format SEDI | | | |
| | | | O | 2013-06-04 | D | 30 - Acquisition ou aliénation en vertu d'un régime d'actionariat | 6 | 75.9600 | 6 |
| | | | O | 2013-06-14 | D | 35 - Dividende en actions | 6 | | 12 |
| CWTC | PI | | O | 2013-06-14 | I | 35 - Dividende en actions | 1 000 | | 2 000 |
| Cerkiewicz, Robert A. | 7 | | O | 2013-03-14 | D | 30 - Acquisition ou aliénation en vertu d'un régime d'actionariat | 26 | 77.0100 | 417 |
| | | | O | 2013-06-13 | D | 30 - Acquisition ou aliénation en vertu d'un régime d'actionariat | 22 | 75.4600 | 1 659 |
| | | | O | 2013-06-14 | D | 35 - Dividende en actions | 1 498 | | 3 157 |
| | | | O | 2013-06-14 | D | 35 - Dividende en actions | 1 | | 3 158 |
| CWTC | PI | | O | 2013-06-14 | I | 35 - Dividende en actions | 2 000 | | 4 000 |
| Cook, P. Derek | 7 | | O | 2013-06-13 | D | 30 - Acquisition ou aliénation en vertu d'un régime d'actionariat | 38 | 78.1900 | 113 |
| | | | O | 2013-06-14 | D | 35 - Dividende en actions | 113 | | 226 |
| | | | O | 2013-06-14 | D | 35 - Dividende en actions | 1 | | 227 |
| CWTC | PI | | O | 2013-06-14 | I | 35 - Dividende en actions | 3 000 | | 6 000 |
| DeChamplain, Dennis A | 7 | | | | | | | | |
| CWTC | PI | | O | 2013-06-14 | I | 35 - Dividende en actions | 6 000 | | 12 000 |
| Dolan, Brendan G | 7 | | | | | | | | |
| CWTC | PI | | O | 2013-06-14 | I | 35 - Dividende en actions | 3 500 | | 7 000 |
| Ell, John W. | 7 | | | | | | | | |
| CWTC | PI | | O | 2013-06-14 | I | 35 - Dividende en actions | 6 000 | | 12 000 |
| Gareau, Chad L | 5 | | | | | | | | |
| CWTC | PI | | O | 2013-06-14 | I | 35 - Dividende en actions | 2 500 | | 5 000 |
| Southern, Ronald D. | 4, 7, 6, 5 | | O | 2013-06-01 | D | 30 - Acquisition ou aliénation en vertu d'un régime d'actionariat | 3 392 | 74.9397 | 284 663 |
| | | | O | 2013-06-01 | D | 30 - Acquisition ou aliénation en vertu d'un régime d'actionariat | 1 | 74.9397 | 284 664 |
| | | | O | 2013-06-14 | D | 35 - Dividende en actions | 284 664 | | 569 328 |
| Sentgraf Enterprises Ltd. | PI | | O | 2013-06-01 | C | 30 - Acquisition ou aliénation en vertu d'un régime d'actionariat | 3 176 | 74.9397 | 102 976 |
| | | | O | 2013-06-14 | C | 35 - Dividende en actions | 102 976 | | 205 952 |
| <i>Droits 43.56 (SAR)</i> | | | | | | | | | |
| Kiefer, Siegfried W. | 7, 5 | | O | 2013-06-14 | D | 35 - Dividende en actions | 5 000 | | 10 000 |
| Policicchio, Sett F. | 5 | | O | 2013-06-14 | D | 35 - Dividende en actions | 5 000 | | 10 000 |
| <i>Droits 44.34 (SAR)</i> | | | | | | | | | |
| Hahn, Brian R. | 7 | | O | 2013-06-14 | D | 35 - Dividende en actions | 2 000 | | 4 000 |
| Kiefer, Siegfried W. | 7, 5 | | O | 2013-06-14 | D | 35 - Dividende en actions | 10 000 | | 20 000 |
| Policicchio, Sett F. | 5 | | O | 2013-06-14 | D | 35 - Dividende en actions | 2 000 | | 4 000 |
| Roszell, Scott C | 7 | | O | 2013-06-14 | D | 35 - Dividende en actions | 2 000 | | 4 000 |
| Stephens, William C. | 5 | | O | 2013-06-14 | D | 35 - Dividende en actions | 1 000 | | 2 000 |

| Emetteur | Rela- tion | Re- tard | État opé- ra- tion | Date de l'opération | Emp- rise | Opération Description de l'opération | Nombre de titres ou valeur nominale | Prix unitaire | Solde courant |
|---------------------------|---------------|-------------|-----------------------------|---------------------------|--------------|--|--|------------------|------------------|
| Titre | | | | | | | | | |
| Initié | | | | | | | | | |
| Porteur inscrit | | | | | | | | | |
| <i>Droits 47.29 (SAR)</i> | | | | | | | | | |
| Hahn, Brian R. | 7 | | O | 2013-06-14 | D | 35 - Dividende en actions | 1 500 | | 3 000 |
| Kiefer, Siegfried W. | 7, 5 | | O | 2013-06-14 | D | 35 - Dividende en actions | 2 500 | | 5 000 |
| Policicchio, Sett F. | 5 | | O | 2013-06-14 | D | 35 - Dividende en actions | 1 500 | | 3 000 |
| <i>Droits 47.84 (SAR)</i> | | | | | | | | | |
| Hahn, Brian R. | 7 | | O | 2013-06-14 | D | 35 - Dividende en actions | 2 000 | | 4 000 |
| Kiefer, Siegfried W. | 7, 5 | | O | 2013-06-14 | D | 35 - Dividende en actions | 14 000 | | 28 000 |
| Policicchio, Sett F. | 5 | | O | 2013-06-14 | D | 35 - Dividende en actions | 5 000 | | 10 000 |
| Roszell, Scott C | 7 | | O | 2013-06-14 | D | 35 - Dividende en actions | 2 500 | | 5 000 |
| <i>Droits 49.47 (SAR)</i> | | | | | | | | | |
| Hahn, Brian R. | 7 | | O | 2013-06-14 | D | 35 - Dividende en actions | 1 000 | | 2 000 |
| Kiefer, Siegfried W. | 7, 5 | | O | 2013-06-14 | D | 35 - Dividende en actions | 2 500 | | 5 000 |
| Policicchio, Sett F. | 5 | | O | 2013-06-14 | D | 35 - Dividende en actions | 1 000 | | 2 000 |
| <i>Droits 54.10 (SAR)</i> | | | | | | | | | |
| McNabb, Barry | 7 | | O | 2013-06-14 | D | 35 - Dividende en actions | 500 | | 1 000 |
| <i>Droits 66.36 (SAR)</i> | | | | | | | | | |
| Kiefer, Siegfried W. | 7, 5 | | O | 2013-06-14 | D | 35 - Dividende en actions | 3 750 | | 7 500 |
| Policicchio, Sett F. | 5 | | O | 2013-06-14 | D | 35 - Dividende en actions | 1 000 | | 2 000 |
| Roszell, Scott C | 7 | | O | 2013-06-14 | D | 35 - Dividende en actions | 500 | | 1 000 |
| Stephens, William C. | 5 | | O | 2013-06-14 | D | 35 - Dividende en actions | 500 | | 1 000 |
| <i>Droits 78.07 (SAR)</i> | | | | | | | | | |
| Kiefer, Siegfried W. | 7, 5 | | O | 2013-06-14 | D | 35 - Dividende en actions | 5 000 | | 10 000 |
| Policicchio, Sett F. | 5 | | O | 2013-06-14 | D | 35 - Dividende en actions | 1 500 | | 3 000 |
| Stephens, William C. | 5 | | O | 2013-06-14 | D | 35 - Dividende en actions | 500 | | 1 000 |
| Options | | | | | | | | | |
| Kiefer, Siegfried W. | 7, 5 | | O | 2013-06-14 | D | 35 - Dividende en actions | 10 000 | | 20 000 |
| Policicchio, Sett F. | 5 | | O | 2013-06-14 | D | 35 - Dividende en actions | 5 000 | | 10 000 |
| Rayfield, Michael | 4 | | O | 2013-06-14 | D | 35 - Dividende en actions | 2 000 | | 4 000 |
| SIMPSON, JAMES W. | 4 | | O | 2013-06-14 | D | 35 - Dividende en actions | 2 000 | | 4 000 |
| <i>Options 44.34</i> | | | | | | | | | |
| Hahn, Brian R. | 7 | | O | 2013-06-14 | D | 35 - Dividende en actions | 2 000 | | 4 000 |
| Kiefer, Siegfried W. | 7, 5 | | O | 2013-06-14 | D | 35 - Dividende en actions | 10 000 | | 20 000 |
| Policicchio, Sett F. | 5 | | O | 2013-06-14 | D | 35 - Dividende en actions | 2 000 | | 4 000 |
| Roszell, Scott C | 7 | | O | 2013-06-14 | D | 35 - Dividende en actions | 2 000 | | 4 000 |
| Stephens, William C. | 5 | | O | 2013-06-14 | D | 35 - Dividende en actions | 1 000 | | 2 000 |
| <i>Options 45.34</i> | | | | | | | | | |
| Normand, Robert John | 4 | | O | 2013-06-14 | D | 35 - Dividende en actions | 2 000 | | 4 000 |
| Routs, Robert John | 4 | | O | 2013-06-14 | D | 35 - Dividende en actions | 2 000 | | 4 000 |
| <i>Options 46.28</i> | | | | | | | | | |
| Urwin, Roger J. | 4 | | O | 2013-06-14 | D | 35 - Dividende en actions | 2 000 | | 4 000 |
| <i>Options 47.29</i> | | | | | | | | | |
| Hahn, Brian R. | 7 | | O | 2013-06-14 | D | 35 - Dividende en actions | 1 500 | | 3 000 |
| Kiefer, Siegfried W. | 7, 5 | | O | 2013-06-14 | D | 35 - Dividende en actions | 2 500 | | 5 000 |
| Policicchio, Sett F. | 5 | | O | 2013-06-14 | D | 35 - Dividende en actions | 1 500 | | 3 000 |
| <i>Options 47.84</i> | | | | | | | | | |
| Hahn, Brian R. | 7 | | O | 2013-06-14 | D | 35 - Dividende en actions | 2 000 | | 4 000 |
| Kiefer, Siegfried W. | 7, 5 | | O | 2013-06-14 | D | 35 - Dividende en actions | 14 000 | | 28 000 |
| Policicchio, Sett F. | 5 | | O | 2013-06-14 | D | 35 - Dividende en actions | 5 000 | | 10 000 |
| Roszell, Scott C | 7 | | O | 2013-06-14 | D | 35 - Dividende en actions | 2 500 | | 5 000 |
| <i>Options 49.47</i> | | | | | | | | | |
| Hahn, Brian R. | 7 | | O | 2013-06-14 | D | 35 - Dividende en actions | 1 000 | | 2 000 |
| Kiefer, Siegfried W. | 7, 5 | | O | 2013-06-14 | D | 35 - Dividende en actions | 2 500 | | 5 000 |
| Policicchio, Sett F. | 5 | | O | 2013-06-14 | D | 35 - Dividende en actions | 1 000 | | 2 000 |
| <i>Options 54.10</i> | | | | | | | | | |
| McNabb, Barry | 7 | | O | 2013-06-14 | D | 35 - Dividende en actions | 500 | | 1 000 |
| <i>Options 66.36</i> | | | | | | | | | |

| Emetteur | Rela- tion | Re- tard | État opé- ra- tion | Date de l'opération | Emp- rise | Opération Description de l'opération | Nombre de titres ou valeur nominale | Prix unitaire | Solde courant |
|---|---------------|-------------|-----------------------------|---------------------------|--------------|--|--|------------------|------------------|
| <i>Titre</i> | | | | | | | | | |
| Initié | | | | | | | | | |
| Porteur inscrit | | | | | | | | | |
| Kiefer, Siegfried W. | 7, 5 | | O | 2013-06-14 | D | 35 - Dividende en actions | 3 750 | | 7 500 |
| Policicchio, Sett F. | 5 | | O | 2013-06-14 | D | 35 - Dividende en actions | 1 000 | | 2 000 |
| Roszell, Scott C | 7 | | O | 2013-06-14 | D | 35 - Dividende en actions | 500 | | 1 000 |
| Stephens, William C. | 5 | | O | 2013-06-14 | D | 35 - Dividende en actions | 500 | | 1 000 |
| <i>Options 78.07</i> | | | | | | | | | |
| Kiefer, Siegfried W. | 7, 5 | | O | 2013-06-14 | D | 35 - Dividende en actions | 5 000 | | 10 000 |
| Policicchio, Sett F. | 5 | | O | 2013-06-14 | D | 35 - Dividende en actions | 1 500 | | 3 000 |
| Stephens, William C. | 5 | | O | 2013-06-14 | D | 35 - Dividende en actions | 500 | | 1 000 |
| CANADIAN ZINC CORPORATION | | | | | | | | | |
| <i>Actions ordinaires</i> | | | | | | | | | |
| Atkins, Brian Arthur | 4 | | O | 2013-08-23 | D | 36 - Conversion ou échange | 100 000 | 0.2300 | 200 000 |
| MacPherson, John | 4 | | O | 2013-08-21 | D | 10 - Acquisition ou aliénation effectuée sur le marché | (37 000) | 0.6800 | 81 500 |
| | | | O | 2013-08-21 | D | 10 - Acquisition ou aliénation effectuée sur le marché | (13 000) | 0.6700 | 68 500 |
| | | | O | 2013-08-23 | D | 10 - Acquisition ou aliénation effectuée sur le marché | (2 000) | 0.6900 | 66 500 |
| | | | O | 2013-08-23 | D | 10 - Acquisition ou aliénation effectuée sur le marché | (13 000) | 0.6800 | 53 500 |
| | | | O | 2013-08-23 | D | 10 - Acquisition ou aliénation effectuée sur le marché | (35 000) | 0.6700 | 18 500 |
| Canfor Corporation | | | | | | | | | |
| <i>Actions ordinaires</i> | | | | | | | | | |
| Canfor Corporation | 1 | | O | 2013-08-20 | D | 10 - Acquisition ou aliénation effectuée sur le marché | 68 600 | 20.4996 | 68 600* |
| | | | O | 2013-08-21 | D | 10 - Acquisition ou aliénation effectuée sur le marché | 66 800 | 20.6193 | 135 400* |
| | | | O | 2013-08-22 | D | 10 - Acquisition ou aliénation effectuée sur le marché | 68 300 | 20.5004 | 203 700* |
| | | | O | 2013-08-23 | D | 10 - Acquisition ou aliénation effectuée sur le marché | 68 600 | 20.3646 | 272 300* |
| Canfor Pulp Products Inc. | | | | | | | | | |
| <i>Actions ordinaires</i> | | | | | | | | | |
| Canfor Pulp Products Inc. | 3 | | O | 2013-08-20 | D | 10 - Acquisition ou aliénation effectuée sur le marché | 200 | 9.2500 | 700* |
| | | | O | 2013-08-21 | D | 10 - Acquisition ou aliénation effectuée sur le marché | 5 700 | 9.4837 | 6 400* |
| | | | O | 2013-08-22 | D | 10 - Acquisition ou aliénation effectuée sur le marché | 10 300 | 9.4558 | 16 700* |
| | | | O | 2013-08-23 | D | 10 - Acquisition ou aliénation effectuée sur le marché | 10 900 | 9.3628 | 27 600* |
| Cangene Corporation | | | | | | | | | |
| <i>Options</i> | | | | | | | | | |
| Sedor, John Anthony | 4, 5 | R | O | 2013-08-01 | D | 50 - Attribution d'options | 209 302 | 2.1500 | 1 709 302 |
| CanWel Building Materials Group Ltd. (formerly, Canwel Holdings Corporation) | | | | | | | | | |
| <i>Débetures convertibles (5.85 Convertible Unsecured Subordinated Debentures)</i> | | | | | | | | | |
| Code, James Salter | 5 | | O | 2011-10-01 | D | 00 - Solde d'ouverture-Déclaration initiale en format SEDI | | | |
| | | | O | 2013-08-27 | D | 10 - Acquisition ou aliénation effectuée sur le marché | \$ 40 000.00 | 78.0000 | \$ 40 000.00 |
| Capital BLF inc. | | | | | | | | | |
| <i>Actions ordinaires</i> | | | | | | | | | |
| Blanchet, Claude | 4 | | O | 2013-08-20 | D | 22 - Acquisition ou aliénation suivant une offre publique d'achat, regroupement ou acquisition | (2 298 390) | | 0 |
| Fiducie Familiale Closerie | PI | | O | 2013-08-20 | I | 22 - Acquisition ou aliénation suivant une offre publique d'achat, regroupement ou acquisition | (2 019 667) | | 0 |
| Bourbonnais, François | 4 | | O | 2013-08-20 | D | 22 - Acquisition ou aliénation suivant une offre publique d'achat, regroupement ou acquisition | (500 000) | | 0 |
| Duguay, Mathieu | 4, 5, 3 | | | | | | | | |
| Société immobilière SYM inc. | PI | | O | 2013-08-20 | I | 22 - Acquisition ou aliénation suivant une offre publique d'achat, regroupement ou acquisition | (26 394 800) | | 0 |
| Laflamme, Pierre | 4 | | O | 2013-08-20 | D | 22 - Acquisition ou aliénation suivant une offre publique d'achat, regroupement ou acquisition | (750 000) | | 0 |
| Marois, Marc | 4, 5 | | | | | | | | |
| Gestion Marc Marois inc. | PI | | O | 2013-08-20 | I | 22 - Acquisition ou aliénation suivant une offre publique d'achat, regroupement ou acquisition | (1 395 000) | | 0 |
| Société immobilière SYM inc. | 3 | | O | 2013-08-20 | D | 22 - Acquisition ou aliénation suivant une offre publique d'achat, regroupement ou acquisition | (26 394 800) | | 0 |
| <i>Options</i> | | | | | | | | | |

| Emetteur | Rela- tion | Re- tard | État opé- ra- tion | Date de l'opération | Emp- rise | Opération Description de l'opération | Nombre de titres ou valeur nominale | Prix unitaire | Solde courant |
|--|---------------|-------------|-----------------------------|---------------------------|--------------|--|--|------------------|------------------|
| Titre | | | | | | | | | |
| Initié | | | | | | | | | |
| Porteur inscrit | | | | | | | | | |
| Blanchet, Claude | 4 | | O | 2013-08-20 | D | 22 - Acquisition ou aliénation suivant une offre publique d'achat, regroupement ou acquisition | (1 870 360) | | 0 |
| Bourbonnais, François | 4 | | O | 2013-08-20 | D | 22 - Acquisition ou aliénation suivant une offre publique d'achat, regroupement ou acquisition | (270 060) | | 0 |
| Duguay, Mathieu | 4, 5, 3 | | O | 2013-08-20 | D | 22 - Acquisition ou aliénation suivant une offre publique d'achat, regroupement ou acquisition | (4 621 260) | | 0 |
| Laflamme, Pierre | 4 | | O | 2013-08-20 | D | 22 - Acquisition ou aliénation suivant une offre publique d'achat, regroupement ou acquisition | (350 060) | | 0 |
| Marois, Marc | 4, 5 | | O | 2013-08-20 | D | 22 - Acquisition ou aliénation suivant une offre publique d'achat, regroupement ou acquisition | (200 000) | | 0 |
| Capstone Mining Corp. | | | | | | | | | |
| <i>Options</i> | | | | | | | | | |
| Sinitin, David Murray | 5 | | O | 2013-07-25 | D | 00 - Solde d'ouverture-Déclaration initiale en format SEDI | | | |
| | | | O | 2013-08-23 | D | 50 - Attribution d'options | 100 000 | 2.2700 | 100 000 |
| Skeeles, Brad Edward John | 5 | | O | 2013-08-19 | D | 00 - Solde d'ouverture-Déclaration initiale en format SEDI | | | |
| | | | O | 2013-08-23 | D | 50 - Attribution d'options | 100 000 | 2.2700 | 100 000 |
| Centric Health Corporation (formerly Alegro Health Corp.) | | | | | | | | | |
| <i>Actions ordinaires</i> | | | | | | | | | |
| Cutler, David | 5 | | O | 2013-08-22 | D | 57 - Exercice de droits de souscription | 166 667 | 0.5400 | 1 976 394 |
| <i>Restricted Stock Units</i> | | | | | | | | | |
| Cutler, David | 5 | | O | 2013-08-22 | D | 57 - Exercice de droits de souscription | (166 667) | 0.5400 | 358 333 |
| Chartwell Retirement Residences | | | | | | | | | |
| <i>Parts de fiducie</i> | | | | | | | | | |
| Schwartz, Thomas | 4 | | O | 2013-08-15 | D | 30 - Acquisition ou aliénation en vertu d'un régime d'actionnariat | 41 | 9.1519 | 33 573 |
| Megaview Diversified Holdings Inc. | PI | | O | 2013-08-15 | I | 30 - Acquisition ou aliénation en vertu d'un régime d'actionnariat | 21 | 9.1519 | 4 469 |
| Chemin de Fer Canadien Pacifique Limitée | | | | | | | | | |
| <i>Actions ordinaires</i> | | | | | | | | | |
| Ackman, William A. | 4, 6, 3 | | | | | | | | |
| Pershing Square Holdings, Ltd. | PI | | O | 2013-08-23 | C | 10 - Acquisition ou aliénation effectuée sur le marché | (6 835) | 129.0305 | 5 111 195* |
| | | | O | 2013-08-23 | C | 10 - Acquisition ou aliénation effectuée sur le marché | (10 771) | 122.8549USD | 5 100 424* |
| Pershing Square International, Ltd. | PI | | O | 2013-08-23 | C | 10 - Acquisition ou aliénation effectuée sur le marché | (8 977) | 129.0305 | 10 523 059* |
| | | | O | 2013-08-23 | C | 10 - Acquisition ou aliénation effectuée sur le marché | (14 147) | 122.8549USD | 10 508 912* |
| Pershing Square, L.P. | PI | | O | 2013-08-23 | C | 10 - Acquisition ou aliénation effectuée sur le marché | (9 188) | 129.0305 | 8 248 484* |
| | | | O | 2013-08-23 | C | 10 - Acquisition ou aliénation effectuée sur le marché | (14 478) | 122.8549USD | 8 234 006* |
| Chesswood Group Limited | | | | | | | | | |
| <i>Actions ordinaires</i> | | | | | | | | | |
| Obront, David Mitchell Aaron | 4 | | O | 2013-08-26 | D | 10 - Acquisition ou aliénation effectuée sur le marché | (9 500) | 12.9000 | 87 539 |
| | | | O | 2013-08-26 | D | 10 - Acquisition ou aliénation effectuée sur le marché | (1 100) | 12.9100 | 86 439 |
| | | | O | 2013-08-26 | D | 10 - Acquisition ou aliénation effectuée sur le marché | (7 100) | 12.9200 | 79 339 |
| | | | O | 2013-08-26 | D | 10 - Acquisition ou aliénation effectuée sur le marché | (1 600) | 12.9300 | 77 739 |
| | | | O | 2013-08-26 | D | 10 - Acquisition ou aliénation effectuée sur le marché | (1 500) | 12.9400 | 76 239 |
| | | | O | 2013-08-26 | D | 10 - Acquisition ou aliénation effectuée sur le marché | (4 200) | 12.9500 | 72 039 |
| CI Financial Corp. | | | | | | | | | |
| <i>Actions ordinaires</i> | | | | | | | | | |
| MacPhail, Stephen A. | 5 | | O | 2013-08-23 | D | 51 - Exercice d'options | 46 141 | 32.5300 | 782 952 |
| <i>Débiteures 4.19 Débiteures due 2014</i> | | | | | | | | | |
| Bank of Nova Scotia, The | 3 | | | | | | | | |
| Scotia Capital Inc. | PI | | O | 2013-08-23 | I | 10 - Acquisition ou aliénation effectuée sur le marché | \$ 50 000.00 | 102.5100 | \$ 35 575 000.00 |
| <i>Options</i> | | | | | | | | | |
| MacPhail, Stephen A. | 5 | | O | 2013-08-23 | D | 51 - Exercice d'options | (106 666) | 22.4500 | 503 334 |
| | | | O | 2013-08-23 | D | 51 - Exercice d'options | (83 333) | 21.9800 | 420 001 |
| Cineplex Inc. | | | | | | | | | |
| <i>Actions ordinaires</i> | | | | | | | | | |

| Emetteur | Rela- tion | Re- tard | État opé- ra- tion | Date de l'opération | Emp- rise | Opération Description de l'opération | Nombre de titres ou valeur nominale | Prix unitaire | Solde courant |
|---|---------------|-------------|-----------------------------|---------------------------|--------------|--|--|------------------|------------------|
| <i>Titre</i> | | | | | | | | | |
| Initié | | | | | | | | | |
| Porteur inscrit | | | | | | | | | |
| Nonis, Paul | 5 | | O | 2013-08-21 | D | 10 - Acquisition ou aliénation effectuée sur le marché | (500) | 38.9300 | 5 848 |
| Clarke Inc. | | | | | | | | | |
| <i>Actions ordinaires</i> | | | | | | | | | |
| Rapps, Michael | 4, 6, 5 | | O | 2013-08-23 | D | 10 - Acquisition ou aliénation effectuée sur le marché | 500 | 5.4600 | 28 000 |
| <i>Débitures convertibles 6 Dec 2013 (CKI.DB.A)</i> | | | | | | | | | |
| Clarke Inc. | 1 | | | | | | | | |
| Trustee of the Clarke Inc. Pension Plan | PI | | O | 2013-08-21 | I | 10 - Acquisition ou aliénation effectuée sur le marché | \$ 38 000.00 | 97.7500 | \$ 1 907 000.00 |
| Clemex Technologies Inc. | | | | | | | | | |
| <i>Actions ordinaires</i> | | | | | | | | | |
| Forget, Clement | 4, 5, 3 | | O | 2013-08-26 | D | 10 - Acquisition ou aliénation effectuée sur le marché | 4 500 | 0.1100 | 4 629 333 |
| CO2 Solutions Inc. | | | | | | | | | |
| <i>Options</i> | | | | | | | | | |
| Kelly, Glenn Robert | 4, 5 | | O | 2013-08-11 | D | 52 - Expiration d'options | (1 759 140) | | |
| | | | M | 2013-08-22 | D | 52 - Expiration d'options | (1 759 140) | | 770 998 |
| | | | O | 2013-08-22 | D | 52 - Expiration d'options | (520 998) | | |
| | | | M | 2013-08-22 | D | 52 - Expiration d'options | (520 998) | | 250 000 |
| Manherz, Robert | 4, 3 | | O | 2013-08-28 | D | 52 - Expiration d'options | (10 000) | | 73 333 |
| Cogeco Câble Inc. | | | | | | | | | |
| <i>Actions à droit de vote subalterne actions subalternes à droit de vote</i> | | | | | | | | | |
| Ciciretto, Antonio | 5 | | O | 2012-12-31 | D | 35 - Dividende en actions | 33 | 41.7800 | |
| | | | M | 2012-12-31 | D | 35 - Dividende en actions | 33 | 41.7800 | 1 643 |
| Lacharité, Monique | 7 | | O | 2005-10-21 | D | 00 - Solde d'ouverture-Déclaration initiale en format SEDI | | | |
| | | | M | 2005-10-21 | D | 00 - Solde d'ouverture-Déclaration initiale en format SEDI | | | |
| | | | M' | 2005-10-21 | D | 00 - Solde d'ouverture-Déclaration initiale en format SEDI | | | |
| Cogeco Inc | | | | | | | | | |
| <i>Actions à droit de vote subalterne actions subalternes à droit de vote</i> | | | | | | | | | |
| Ciciretto, Antonio | 7 | | O | 2009-06-29 | D | 00 - Solde d'ouverture-Déclaration initiale en format SEDI | | | |
| | | | M | 2009-06-29 | D | 00 - Solde d'ouverture-Déclaration initiale en format SEDI | | | |
| Lachance, Richard | 5 | | O | 2012-12-31 | D | 35 - Dividende en actions | 18 | 40.4900 | |
| | | | M | 2012-12-31 | D | 35 - Dividende en actions | 18 | 40.4900 | 9 070 |
| Lacharité, Monique | 7 | | O | 2012-12-31 | D | 35 - Dividende en actions | 16 | 40.4900 | |
| | | | M | 2012-12-31 | D | 35 - Dividende en actions | 16 | 40.4900 | 4 488 |
| Colt Resources Inc. | | | | | | | | | |
| <i>Options</i> | | | | | | | | | |
| Useche Gutierrez, Aurelio Antonio | 4, 5 | | O | 2013-03-19 | D | 52 - Expiration d'options | (100 000) | | 800 000 |
| COMPASS Income Fund | | | | | | | | | |
| <i>Parts de fiducie</i> | | | | | | | | | |
| COMPASS Income Fund | 1 | | O | 2013-08-13 | D | 38 - Rachat ou annulation | 400 | 12.5000 | 31 263 487 |
| | | | O | 2013-08-14 | D | 38 - Rachat ou annulation | 800 | 12.4300 | 31 264 287 |
| | | | O | 2013-08-19 | D | 38 - Rachat ou annulation | 800 | 12.3300 | 31 265 087 |
| | | | O | 2013-08-21 | D | 38 - Rachat ou annulation | 400 | 12.2500 | 31 265 487 |
| Constellation Software Inc. | | | | | | | | | |
| <i>Actions ordinaires</i> | | | | | | | | | |
| Anzarouth, Bernard | 5 | | O | 2013-08-21 | D | 30 - Acquisition ou aliénation en vertu d'un régime d'actionnariat | 7 | 170.4717 | 143 061* |
| | | | O | 2013-08-21 | D | 30 - Acquisition ou aliénation en vertu d'un régime d'actionnariat | 145 | 147.9121 | 143 206* |
| Baksh, Jamal Nizam | 5 | | | | | | | | |
| Computershare Trust Company - RRSP | PI | | O | 2013-08-21 | I | 30 - Acquisition ou aliénation en vertu d'un régime d'actionnariat | 14 | 169.3500 | 6 842 |
| Gernega, Boris | 7 | | | | | | | | |
| Computershare Trust Company - RRSP | PI | | O | 2013-08-08 | I | 97 - Autre | (1 961) | | 11 089 |
| TD Waterhouse | PI | | O | 2013-08-23 | I | 10 - Acquisition ou aliénation effectuée sur le marché | (500) | 171.5000 | 5 319 |
| | | | O | 2013-08-23 | I | 10 - Acquisition ou aliénation effectuée sur le marché | (1 000) | 171.1900 | 4 319 |
| | | | O | 2013-08-08 | I | 97 - Autre | 1 961 | | 5 819 |

| Emetteur | Rela- tion | Re- tard | État opé- ra- tion | Date de l'opération | Emp- rise | Opération Description de l'opération | Nombre de titres ou valeur nominale | Prix unitaire | Solde courant |
|---|---------------|-------------|-----------------------------|---------------------------|--------------|---|--|------------------|------------------|
| Emetteur | | | | | | | | | |
| <i>Titre</i> | | | | | | | | | |
| Initié | | | | | | | | | |
| Porteur inscrit | | | | | | | | | |
| Hayes, Meredith Hall | 4 | | O | 2013-05-03 | D | 00 - Solde d'ouverture-Déclaration initiale en format SEDI | | | 625 |
| Leonard, Mark Henri | 4, 7, 5, 3 | | | | | | | | |
| Computershare | PI | | O | 2013-08-16 | I | 30 - Acquisition ou aliénation en vertu d'un régime d'actionariat | 21 | 170.4700 | 271 941 |
| | | | O | 2013-08-08 | I | 30 - Acquisition ou aliénation en vertu d'un régime d'actionariat | 21 | 168.2500 | 271 920 |
| Corporation Minière Osisko | | | | | | | | | |
| <i>Actions ordinaires</i> | | | | | | | | | |
| Burzynski, John Feliks 4191137 Canada Inc. | 4, 5 PI | | O | 2013-08-20 | C | 10 - Acquisition ou aliénation effectuée sur le marché | (20 000) | 5.2000 | 133 600 |
| | | | O | 2013-08-22 | C | 10 - Acquisition ou aliénation effectuée sur le marché | (39 000) | 5.4000 | 94 600 |
| | | | O | 2013-08-22 | C | 10 - Acquisition ou aliénation effectuée sur le marché | (1 000) | 5.4050 | 93 600 |
| | | | O | 2013-08-22 | C | 10 - Acquisition ou aliénation effectuée sur le marché | (20 000) | 5.2600 | 73 600 |
| | | | O | 2013-08-22 | C | 10 - Acquisition ou aliénation effectuée sur le marché | (5 900) | 5.2550 | 67 700 |
| | | | O | 2013-08-22 | C | 10 - Acquisition ou aliénation effectuée sur le marché | (14 100) | 5.2500 | 53 600 |
| | | | O | 2013-08-23 | C | 10 - Acquisition ou aliénation effectuée sur le marché | (28 600) | 5.4000 | 25 000 |
| | | | O | 2013-08-23 | C | 10 - Acquisition ou aliénation effectuée sur le marché | (4 800) | 5.3400 | 20 200 |
| | | | O | 2013-08-23 | C | 10 - Acquisition ou aliénation effectuée sur le marché | (100) | 5.3450 | 20 100 |
| Coates, Bryan A. | 5 | | O | 2013-08-28 | D | 51 - Exercice d'options | 10 000 | 2.2000 | 406 354 |
| | | | O | 2013-08-28 | D | 10 - Acquisition ou aliénation effectuée sur le marché | (10 000) | 5.5000 | 396 354 |
| <i>Options</i> | | | | | | | | | |
| Coates, Bryan A. | 5 | | O | 2013-08-28 | D | 51 - Exercice d'options | (10 000) | 2.2000 | 1 872 200 |
| Counsel Corporation | | | | | | | | | |
| <i>Actions ordinaires</i> | | | | | | | | | |
| FCMI Financial Corporation | 3 | R | O | 2013-08-14 | D | 10 - Acquisition ou aliénation effectuée sur le marché | (75 000) | 2.5000 | 4 029 601 |
| finkelstein, kenneth jeffrey | 5 | | O | 2013-08-21 | D | 51 - Exercice d'options | 125 000 | 0.5900 | 1 450 900 |
| | | | O | 2013-08-22 | D | 10 - Acquisition ou aliénation effectuée sur le marché | (100 000) | 2.5500 | 1 350 900 |
| | | | O | 2013-08-23 | D | 10 - Acquisition ou aliénation effectuée sur le marché | (5 500) | 2.5500 | 1 345 400 |
| <i>Options</i> | | | | | | | | | |
| finkelstein, kenneth jeffrey | 5 | | O | 2013-08-21 | D | 51 - Exercice d'options | (125 000) | 0.5900 | 0 |
| Crocotta Energy Inc. | | | | | | | | | |
| <i>Options</i> | | | | | | | | | |
| Boulanger, Brian | 4 | | O | 2013-08-26 | D | 50 - Attribution d'options | 30 000 | 2.7600 | 197 500 |
| Burns, Gary William | 4 | | O | 2013-08-26 | D | 50 - Attribution d'options | 30 000 | 2.7600 | 200 833* |
| Chicoine, Nolan Gregory | 5 | | O | 2013-08-26 | D | 50 - Attribution d'options | 112 500 | 2.7600 | 684 167* |
| Copeland, Donald Darrell | 4 | | O | 2013-08-26 | D | 50 - Attribution d'options | 30 000 | 2.7600 | 197 500 |
| Cowie, Donald | 4 | | | | | | | | |
| JOG Limited Partnership No. 3 | PI | | O | 2013-08-26 | C | 50 - Attribution d'options | 30 000 | 2.7600 | 200 833* |
| Dueck, Weldon David | 5 | | O | 2013-08-26 | D | 50 - Attribution d'options | 112 500 | 2.7600 | 679 167* |
| Eckert, Helmut | 5 | | O | 2013-08-26 | D | 50 - Attribution d'options | 112 500 | 2.7600 | 684 167* |
| Gilbert, Daryl Harvey | 4 | | O | 2013-08-26 | D | 50 - Attribution d'options | 30 000 | 2.7600 | 200 833* |
| Keith, Kevin, Murray | 5 | | O | 2013-08-26 | D | 50 - Attribution d'options | 112 500 | 2.7600 | 637 500* |
| Krausert, Brian Murray | 4 | | O | 2013-08-26 | D | 50 - Attribution d'options | 30 000 | 2.7600 | 200 833* |
| Moeller, Larry G. | 4 | | O | 2013-08-26 | D | 50 - Attribution d'options | 30 000 | 2.7600 | 200 833 |
| Sereda, Richard Douglas | 5 | | O | 2013-08-26 | D | 50 - Attribution d'options | 127 500 | 2.7600 | 704 167* |
| Trudeau, Terry | 5 | | O | 2013-08-26 | D | 50 - Attribution d'options | 180 000 | 2.7600 | 878 833* |
| Zakresky, Robert John | 4, 5 | | O | 2013-08-26 | D | 50 - Attribution d'options | 225 000 | 2.7600 | 1 180 000* |
| Detour Gold Corporation | | | | | | | | | |
| <i>Actions ordinaires</i> | | | | | | | | | |
| Martin, Paul Douglas | 5 | | O | 2013-08-20 | D | 51 - Exercice d'options | 50 000 | 11.7000 | 58 630 |
| | | | O | 2013-08-20 | D | 51 - Exercice d'options | 1 100 | 11.9300 | 59 730 |
| | | | O | 2013-08-20 | D | 51 - Exercice d'options | 3 000 | 11.9100 | 62 730 |
| | | | O | 2013-08-20 | D | 51 - Exercice d'options | 1 100 | 11.9200 | 63 830 |
| | | | O | 2013-08-20 | D | 51 - Exercice d'options | 19 800 | 11.9000 | 83 630 |

| Emetteur | Relation | Retard | État opé-ration | Date de l'opération | Emprise | Opération Description de l'opération | Nombre de titres ou valeur nominale | Prix unitaire | Solde courant |
|--|----------|--------|-----------------|---------------------|---------|--|-------------------------------------|---------------|---------------|
| Titre | | | | | | | | | |
| Initié | | | | | | | | | |
| Porteur inscrit | | | | | | | | | |
| | | | O | 2013-08-20 | D | 51 - Exercice d'options | 100 | 12.0550 | 83 730 |
| | | | O | 2013-08-20 | D | 51 - Exercice d'options | 7 900 | 12.0500 | 91 630 |
| | | | O | 2013-08-20 | D | 51 - Exercice d'options | 1 500 | 12.0300 | 93 130 |
| | | | O | 2013-08-20 | D | 51 - Exercice d'options | 1 100 | 12.0200 | 94 230 |
| | | | O | 2013-08-20 | D | 51 - Exercice d'options | 2 100 | 12.0100 | 96 330 |
| | | | O | 2013-08-20 | D | 51 - Exercice d'options | 12 300 | 12.0000 | 108 630 |
| | | | O | 2013-08-23 | D | 51 - Exercice d'options | 25 000 | 12.3500 | 133 630 |
| Options | | | | | | | | | |
| Martin, Paul Douglas | 5 | | O | 2013-08-20 | D | 51 - Exercice d'options | (50 000) | | 501 000 |
| | | | O | 2013-08-20 | D | 51 - Exercice d'options | (1 100) | | 499 900 |
| | | | O | 2013-08-20 | D | 51 - Exercice d'options | (1 100) | | 498 800 |
| | | | O | 2013-08-20 | D | 51 - Exercice d'options | (3 000) | | 495 800 |
| | | | O | 2013-08-20 | D | 51 - Exercice d'options | (19 800) | | 476 000 |
| | | | O | 2013-08-20 | D | 51 - Exercice d'options | (100) | | 475 900 |
| | | | O | 2013-08-20 | D | 51 - Exercice d'options | (7 900) | | 468 000 |
| | | | O | 2013-08-20 | D | 51 - Exercice d'options | (1 500) | | 466 500 |
| | | | O | 2013-08-20 | D | 51 - Exercice d'options | (1 100) | | 465 400 |
| | | | O | 2013-08-20 | D | 51 - Exercice d'options | (2 100) | | 463 300 |
| | | | O | 2013-08-20 | D | 51 - Exercice d'options | (12 300) | | 451 000 |
| | | | O | 2013-08-23 | D | 51 - Exercice d'options | (25 000) | | 426 000 |
| DHX Media Ltd. | | | | | | | | | |
| <i>Actions ordinaires</i> | | | | | | | | | |
| Day, Graham | 4 | | O | 2013-08-27 | D | 10 - Acquisition ou aliénation effectuée sur le marché | 75 000 | 0.9300 | 125 000 |
| | | | O | 2013-08-27 | D | 10 - Acquisition ou aliénation effectuée sur le marché | 100 000 | 0.7800 | 225 000 |
| East Africa Metals Inc. | | | | | | | | | |
| <i>Options</i> | | | | | | | | | |
| Granata, Peter | 5 | | O | 2013-04-03 | D | 00 - Solde d'ouverture-Déclaration initiale en format SEDI | | | 250 000 |
| Harwood, Antony | 4 | | O | 2013-04-04 | D | 00 - Solde d'ouverture-Déclaration initiale en format SEDI | | | |
| | | | O | 2013-08-19 | D | 50 - Attribution d'options | 600 000 | | 600 000 |
| Eclipse Residential Mortgage Investment Corporation | | | | | | | | | |
| <i>Class A Shares</i> | | | | | | | | | |
| Brompton Corp. | 7 | | O | 2013-08-20 | D | 10 - Acquisition ou aliénation effectuée sur le marché | 1 000 | 9.4000 | 203 800 |
| | | | O | 2013-08-22 | D | 10 - Acquisition ou aliénation effectuée sur le marché | 300 | 9.3500 | 204 100 |
| | | | O | 2013-08-22 | D | 10 - Acquisition ou aliénation effectuée sur le marché | 400 | 9.4000 | 204 500 |
| | | | O | 2013-08-26 | D | 10 - Acquisition ou aliénation effectuée sur le marché | 300 | 9.3500 | 204 800 |
| Eldorado Gold Corporation | | | | | | | | | |
| <i>Actions ordinaires</i> | | | | | | | | | |
| MOSS, DAWN LOUISE | 5 | | O | 2013-08-19 | D | 36 - Conversion ou échange | 29 918 | 9.1800 | 62 991 |
| <i>Restricted Share Units</i> | | | | | | | | | |
| MOSS, DAWN LOUISE | 5 | | | | | | | | |
| Valiant Trust | PI | | O | 2013-08-19 | I | 36 - Conversion ou échange | (5 833) | | 61 256 |
| | | | O | 2013-08-19 | I | 36 - Conversion ou échange | (10 997) | | 50 259 |
| | | | O | 2013-08-19 | I | 36 - Conversion ou échange | (13 088) | | 37 171 |
| Element Financial Corporation | | | | | | | | | |
| <i>Actions ordinaires</i> | | | | | | | | | |
| Bridge, Harold Dixon | 4 | | O | 2013-08-21 | D | 90 - Changements relatifs à la propriété | (35 800) | 12.0400 | |
| | | | M | 2013-08-21 | D | 90 - Changements relatifs à la propriété | (35 800) | | 0 |
| Kathar Capital Corporation | PI | | O | 2013-08-21 | I | 90 - Changements relatifs à la propriété | 35 800 | 12.0400 | |
| | | | M | 2013-08-21 | I | 90 - Changements relatifs à la propriété | 35 800 | | 103 300 |
| Emera Incorporated | | | | | | | | | |
| <i>Actions ordinaires</i> | | | | | | | | | |
| Sibson, Elaine | 7 | | | | | | | | |
| 3098529 Nova Scotia Limited | PI | | O | 2013-08-27 | I | 10 - Acquisition ou aliénation effectuée sur le marché | 500 | 30.4000 | 6 350 |
| | | | O | 2013-08-27 | I | 10 - Acquisition ou aliénation effectuée sur le marché | 300 | 30.3900 | 6 650 |
| | | | O | 2013-08-27 | I | 10 - Acquisition ou aliénation effectuée sur le marché | 200 | 30.3700 | 6 850 |
| Endeavour Silver Corp. | | | | | | | | | |

| Emetteur | Rela- tion | Re- tard | État opé- ra- tion | Date de l'opération | Emp- rise | Opération Description de l'opération | Nombre de titres ou valeur nominale | Prix unitaire | Solde courant |
|--|---------------|-------------|-----------------------------|---------------------------|--------------|--|--|------------------|------------------|
| Enerflex Ltd. | | | | | | | | | |
| <i>Droits Restricted Share Units</i> | | | | | | | | | |
| Funk, Laurelle | 5 | R | O | 2013-08-16 | D | 59 - Exercice au comptant | (478) | | 944 |
| Graham, Steven | 5 | R | O | 2013-08-16 | D | 59 - Exercice au comptant | (1 873) | | 3 689 |
| Paravi, Anna | 7 | R | O | 2013-08-16 | D | 59 - Exercice au comptant | (1 648) | | 3 250 |
| Reyes, Catherine Blanca | 5 | R | O | 2013-08-16 | D | 59 - Exercice au comptant | (1 036) | | 2 043 |
| Rossiter, Marc Edward | 5 | R | O | 2013-08-16 | D | 59 - Exercice au comptant | (3 474) | | 6 845 |
| ENERGY INDEXPLUS Dividend Fund | | | | | | | | | |
| <i>Parts de fiducie</i> | | | | | | | | | |
| Energy Indexplus Dividend Fund | 1 | | O | 2013-08-12 | D | 38 - Rachat ou annulation | 500 | 8.1000 | 1 563 695 |
| | | | O | 2013-08-15 | D | 38 - Rachat ou annulation | 400 | 8.1000 | 1 564 095 |
| | | | O | 2013-08-20 | D | 38 - Rachat ou annulation | 400 | 8.0500 | 1 564 495 |
| Energy Leaders Income Fund | | | | | | | | | |
| <i>Parts de fiducie</i> | | | | | | | | | |
| Energy Leaders Income Fund | 1 | | O | 2013-08-21 | D | 10 - Acquisition ou aliénation effectuée sur le marché | 4 500 | | 4 500 |
| | | | O | 2013-08-21 | D | 38 - Rachat ou annulation | (4 500) | | 0 |
| Enerplus Corporation | | | | | | | | | |
| <i>Actions ordinaires</i> | | | | | | | | | |
| Roane, Glen Dawson | 4 | | O | 2013-08-23 | D | 10 - Acquisition ou aliénation effectuée sur le marché | (10 000) | 17.4750 | 10 000 |
| | | | O | 2013-08-28 | D | 10 - Acquisition ou aliénation effectuée sur le marché | (10 000) | 17.4550 | 0 |
| Ensign Energy Services Inc. | | | | | | | | | |
| <i>Options</i> | | | | | | | | | |
| Nuss, Michael Rudy | 7 | | O | 2013-08-21 | D | 59 - Exercice au comptant | (30 000) | 17.6800 | 140 000* |
| EQ Inc. | | | | | | | | | |
| <i>Actions ordinaires</i> | | | | | | | | | |
| Lobo, Vernon | 4, 6 | | O | 2013-08-22 | I | 10 - Acquisition ou aliénation effectuée sur le marché | 7 000 | 0.4250 | 1 194 000 |
| Vernon Lobo | PI | | O | 2013-08-23 | I | 10 - Acquisition ou aliénation effectuée sur le marché | 500 | 0.3850 | 1 194 500 |
| Equitable Group Inc. | | | | | | | | | |
| <i>Options Options granted</i> | | | | | | | | | |
| BERMAN, DREW | 5 | | O | 2013-06-03 | D | 00 - Solde d'ouverture-Déclaration initiale en format SEDI | | | |
| | | | O | 2013-08-23 | D | 50 - Attribution d'options | 7 500 | 44.2800 | 7 500* |
| Esperanza Resources Corp. | | | | | | | | | |
| <i>Actions ordinaires</i> | | | | | | | | | |
| MM Asset Management Inc. | 3 | | O | 2013-08-26 | C | 00 - Solde d'ouverture-Déclaration initiale en format SEDI | | | 7 614 500 |
| Gundy Co on behalf of MMCAP International Inc. SPC | PI | | O | 2013-08-26 | C | 10 - Acquisition ou aliénation effectuée sur le marché | 2 000 | 0.9700 | 7 616 500 |
| | | | O | 2013-08-26 | C | 10 - Acquisition ou aliénation effectuée sur le marché | 7 500 | 0.9700 | 7 624 000 |
| | | | O | 2013-08-26 | C | 10 - Acquisition ou aliénation effectuée sur le marché | 4 500 | 0.9700 | 7 628 500 |
| | | | O | 2013-08-26 | C | 10 - Acquisition ou aliénation effectuée sur le marché | 1 500 | 0.9700 | 7 630 000 |
| | | | O | 2013-08-26 | C | 10 - Acquisition ou aliénation effectuée sur le marché | 86 500 | 0.9700 | 7 716 500 |
| | | | O | 2013-08-26 | C | 10 - Acquisition ou aliénation effectuée sur le marché | 28 500 | 0.9700 | 7 745 000 |
| | | | O | 2013-08-26 | C | 10 - Acquisition ou aliénation effectuée sur le marché | 20 000 | 0.9700 | 7 765 000 |
| | | | O | 2013-08-26 | C | 10 - Acquisition ou aliénation effectuée sur le marché | 500 | 0.9700 | 7 765 500 |
| | | | O | 2013-08-26 | C | 10 - Acquisition ou aliénation effectuée sur le marché | 126 000 | 0.9600 | 7 891 500 |
| | | | O | 2013-08-27 | C | 10 - Acquisition ou aliénation effectuée sur le marché | 584 250 | 0.9700 | 8 475 750 |
| | | | O | 2013-08-27 | C | 10 - Acquisition ou aliénation effectuée sur le marché | 60 500 | 0.9700 | 8 536 250 |
| | | | O | 2013-08-27 | C | 10 - Acquisition ou aliénation effectuée sur le marché | 39 500 | 0.9700 | 8 575 750 |
| | | | O | 2013-08-27 | C | 10 - Acquisition ou aliénation effectuée sur le marché | 10 500 | 0.9700 | 8 586 250 |
| | | | O | 2013-08-27 | C | 10 - Acquisition ou aliénation effectuée sur le marché | 82 000 | 0.9700 | 8 668 250 |
| | | | O | 2013-08-27 | C | 10 - Acquisition ou aliénation effectuée sur le marché | 10 000 | 0.9700 | 8 678 250 |
| | | | O | 2013-08-27 | C | 10 - Acquisition ou aliénation effectuée sur le marché | 10 000 | 0.9700 | 8 688 250 |

| Émetteur | Relation | Retard | État opé-ration | Date de l'opération | Emprise | Opération Description de l'opération | Nombre de titres ou valeur nominale | Prix unitaire | Solde courant |
|--|----------|--------|-----------------|---------------------|---------|--|-------------------------------------|---------------|---------------|
| Titre | | | | | | | | | |
| Initié | | | | | | | | | |
| Porteur inscrit | | | | | | | | | |
| | | | O | 2013-08-27 | C | 10 - Acquisition ou aliénation effectuée sur le marché | 10 000 | 0.9700 | 8 698 250 |
| | | | O | 2013-08-27 | C | 10 - Acquisition ou aliénation effectuée sur le marché | 10 000 | 0.9700 | 8 708 250 |
| | | | O | 2013-08-27 | C | 10 - Acquisition ou aliénation effectuée sur le marché | 10 000 | 0.9700 | 8 718 250 |
| | | | O | 2013-08-27 | C | 10 - Acquisition ou aliénation effectuée sur le marché | 10 000 | 0.9700 | 8 728 250 |
| | | | O | 2013-08-27 | C | 10 - Acquisition ou aliénation effectuée sur le marché | 10 000 | 0.9700 | 8 738 250 |
| | | | O | 2013-08-27 | C | 10 - Acquisition ou aliénation effectuée sur le marché | 5 000 | 0.9700 | 8 743 250 |
| | | | O | 2013-08-27 | C | 10 - Acquisition ou aliénation effectuée sur le marché | 10 000 | 0.9700 | 8 753 250 |
| | | | O | 2013-08-27 | C | 10 - Acquisition ou aliénation effectuée sur le marché | 8 000 | 0.9700 | 8 761 250 |
| | | | O | 2013-08-27 | C | 10 - Acquisition ou aliénation effectuée sur le marché | 10 000 | 0.9700 | 8 771 250 |
| | | | O | 2013-08-27 | C | 10 - Acquisition ou aliénation effectuée sur le marché | 10 000 | 0.9700 | 8 781 250 |
| | | | O | 2013-08-27 | C | 10 - Acquisition ou aliénation effectuée sur le marché | 10 000 | 0.9700 | 8 791 250 |
| | | | O | 2013-08-27 | C | 10 - Acquisition ou aliénation effectuée sur le marché | 10 000 | 0.9700 | 8 801 250 |
| | | | O | 2013-08-27 | C | 10 - Acquisition ou aliénation effectuée sur le marché | 10 000 | 0.9700 | 8 811 250 |
| | | | O | 2013-08-27 | C | 10 - Acquisition ou aliénation effectuée sur le marché | 10 000 | 0.9700 | 8 821 250 |
| | | | O | 2013-08-27 | C | 10 - Acquisition ou aliénation effectuée sur le marché | 10 000 | 0.9700 | 8 831 250 |
| | | | O | 2013-08-27 | C | 10 - Acquisition ou aliénation effectuée sur le marché | 10 000 | 0.9700 | 8 841 250 |
| | | | O | 2013-08-27 | C | 10 - Acquisition ou aliénation effectuée sur le marché | 15 500 | 0.9700 | 8 856 750 |
| | | | O | 2013-08-27 | C | 10 - Acquisition ou aliénation effectuée sur le marché | 13 500 | 1.0000 | 8 870 250 |
| | | | O | 2013-08-27 | C | 10 - Acquisition ou aliénation effectuée sur le marché | 44 000 | 1.0000 | 8 914 250 |
| | | | O | 2013-08-27 | C | 10 - Acquisition ou aliénation effectuée sur le marché | 7 500 | 1.0000 | 8 921 750 |
| | | | O | 2013-08-27 | C | 10 - Acquisition ou aliénation effectuée sur le marché | 44 000 | 1.0000 | 8 965 750 |
| | | | O | 2013-08-27 | C | 10 - Acquisition ou aliénation effectuée sur le marché | 2 000 | 1.0000 | 8 967 750 |
| | | | O | 2013-08-27 | C | 10 - Acquisition ou aliénation effectuée sur le marché | 500 | 1.0000 | 8 968 250 |
| | | | O | 2013-08-27 | C | 10 - Acquisition ou aliénation effectuée sur le marché | 10 000 | 1.0000 | 8 978 250 |
| | | | O | 2013-08-27 | C | 10 - Acquisition ou aliénation effectuée sur le marché | 6 000 | 1.0000 | 8 984 250 |
| | | | O | 2013-08-27 | C | 10 - Acquisition ou aliénation effectuée sur le marché | 2 000 | 1.0000 | 8 986 250 |
| | | | O | 2013-08-27 | C | 10 - Acquisition ou aliénation effectuée sur le marché | 10 000 | 1.0000 | 8 996 250 |
| | | | O | 2013-08-27 | C | 10 - Acquisition ou aliénation effectuée sur le marché | 30 000 | 1.0000 | 9 026 250 |
| | | | O | 2013-08-27 | C | 10 - Acquisition ou aliénation effectuée sur le marché | 22 500 | 1.0000 | 9 048 750 |
| | | | O | 2013-08-27 | C | 10 - Acquisition ou aliénation effectuée sur le marché | 10 000 | 1.0000 | 9 058 750 |
| | | | O | 2013-08-27 | C | 10 - Acquisition ou aliénation effectuée sur le marché | 4 000 | 1.0000 | 9 062 750 |
| | | | O | 2013-08-27 | C | 10 - Acquisition ou aliénation effectuée sur le marché | 4 000 | 1.0000 | 9 066 750 |
| | | | O | 2013-08-27 | C | 10 - Acquisition ou aliénation effectuée sur le marché | 500 | 1.0000 | 9 067 250 |
| | | | O | 2013-08-27 | C | 10 - Acquisition ou aliénation effectuée sur le marché | 7 000 | 1.0000 | 9 074 250 |
| | | | O | 2013-08-27 | C | 10 - Acquisition ou aliénation effectuée sur le marché | 54 000 | 1.0000 | 9 128 250 |
| | | | O | 2013-08-27 | C | 10 - Acquisition ou aliénation effectuée sur le marché | 50 000 | 1.0000 | 9 178 250 |
| | | | O | 2013-08-27 | C | 10 - Acquisition ou aliénation effectuée sur le marché | 47 000 | 1.0000 | 9 225 250 |
| | | | O | 2013-08-27 | C | 10 - Acquisition ou aliénation effectuée sur le marché | 47 000 | 1.0000 | 9 272 250 |
| | | | O | 2013-08-27 | C | 10 - Acquisition ou aliénation effectuée sur le marché | 100 000 | 1.0000 | 9 372 250 |
| | | | O | 2013-08-27 | C | 10 - Acquisition ou aliénation effectuée sur le marché | 10 000 | 1.0000 | 9 382 250 |
| | | | O | 2013-08-27 | C | 10 - Acquisition ou aliénation effectuée sur le marché | 14 500 | 1.0000 | 9 396 750 |
| TD Waterhouse Cda Inc ITF MMCAP International Inc. SPC | PI | | O | 2013-08-26 | C | 00 - Solde d'ouverture-Déclaration initiale en format SEDI | | | 4 000 |
| | | | O | 2013-08-27 | C | 10 - Acquisition ou aliénation effectuée sur le marché | 15 000 | 0.9800 | 19 000 |
| | | | O | 2013-08-27 | C | 10 - Acquisition ou aliénation effectuée sur le marché | 105 000 | 1.0000 | 124 000 |
| | | | O | 2013-08-27 | C | 10 - Acquisition ou aliénation effectuée sur le marché | 14 500 | 1.0000 | 138 500 |
| | | | O | 2013-08-27 | C | 10 - Acquisition ou aliénation effectuée sur le marché | 3 000 | 1.0000 | 141 500 |
| | | | O | 2013-08-27 | C | 10 - Acquisition ou aliénation effectuée sur le marché | 10 000 | 1.0000 | 151 500 |
| | | | O | 2013-08-27 | C | 10 - Acquisition ou aliénation effectuée sur le marché | 50 000 | 1.0000 | 201 500 |
| | | | O | 2013-08-27 | C | 10 - Acquisition ou aliénation effectuée sur le marché | 10 000 | 1.0000 | 211 500 |
| | | | O | 2013-08-27 | C | 10 - Acquisition ou aliénation effectuée sur le marché | 15 000 | 1.0000 | 226 500 |
| | | | O | 2013-08-27 | C | 10 - Acquisition ou aliénation effectuée sur le marché | 12 000 | 1.0000 | 238 500 |
| | | | O | 2013-08-27 | C | 10 - Acquisition ou aliénation effectuée sur le marché | 3 000 | 1.0000 | 241 500 |
| | | | O | 2013-08-27 | C | 10 - Acquisition ou aliénation effectuée sur le marché | 40 000 | 1.0000 | 281 500 |
| | | | O | 2013-08-27 | C | 10 - Acquisition ou aliénation effectuée sur le marché | 2 500 | 1.0000 | 284 000 |
| | | | O | 2013-08-27 | C | 10 - Acquisition ou aliénation effectuée sur le marché | 1 000 | 1.0000 | 285 000 |
| | | | O | 2013-08-27 | C | 10 - Acquisition ou aliénation effectuée sur le marché | 87 500 | 1.0000 | 372 500 |

| Emetteur | Rela- tion | Re- tard | État opé- ra- tion | Date de l'opération | Emp- rise | Opération Description de l'opération | Nombre de titres ou valeur nominale | Prix unitaire | Solde courant |
|--|---------------|-------------|-----------------------------|---------------------------|--------------|--|--|------------------|------------------|
| <i>Titre</i> | | | | | | | | | |
| Initié | | | | | | | | | |
| Porteur inscrit | | | | | | | | | |
| | | | O | 2013-08-27 | C | 10 - Acquisition ou aliénation effectuée sur le marché | 10 000 | 1.0000 | 382 500 |
| | | | O | 2013-08-27 | C | 10 - Acquisition ou aliénation effectuée sur le marché | 25 500 | 1.0000 | 408 000 |
| | | | O | 2013-08-27 | C | 10 - Acquisition ou aliénation effectuée sur le marché | 9 500 | 1.0000 | 417 500 |
| | | | O | 2013-08-27 | C | 10 - Acquisition ou aliénation effectuée sur le marché | 15 000 | 1.0000 | 432 500 |
| | | | O | 2013-08-27 | C | 10 - Acquisition ou aliénation effectuée sur le marché | 10 000 | 1.0000 | 442 500 |
| | | | O | 2013-08-27 | C | 10 - Acquisition ou aliénation effectuée sur le marché | 2 000 | 1.0000 | 444 500 |
| | | | O | 2013-08-27 | C | 10 - Acquisition ou aliénation effectuée sur le marché | 19 500 | 1.0000 | 464 000 |
| | | | O | 2013-08-27 | C | 10 - Acquisition ou aliénation effectuée sur le marché | 30 000 | 1.0000 | 494 000 |
| <i>Bons de souscription</i> | | | | | | | | | |
| MM Asset Management Inc. | 3 | | | | | | | | |
| Gundy Co on behalf of MMCAP International Inc. SPC | PI | | O | 2013-08-26 | C | 00 - Solde d'ouverture-Déclaration initiale en format SEDI | | | 300 000 |
| Essential Energy Services Ltd. | | | | | | | | | |
| <i>Actions ordinaires</i> | | | | | | | | | |
| Job, Kevin Wayne | 5 | | O | 2013-08-23 | D | 51 - Exercice d'options | 15 600 | 1.1500 | 25 243 |
| | | | O | 2013-08-23 | D | 10 - Acquisition ou aliénation effectuée sur le marché | (15 600) | | 9 643 |
| <i>Options</i> | | | | | | | | | |
| Job, Kevin Wayne | 5 | | O | 2013-08-23 | D | 51 - Exercice d'options | (15 600) | 1.1500 | 397 000 |
| Evertz Technologies Limited | | | | | | | | | |
| <i>Actions ordinaires</i> | | | | | | | | | |
| Evertz Technologies Limited | 1 | R | O | 2013-07-08 | D | 38 - Rachat ou annulation | 1 560 | 14.0000 | 1 560 |
| | | | O | 2013-07-08 | D | 38 - Rachat ou annulation | (1 560) | | 0 |
| | | R | O | 2013-07-10 | D | 38 - Rachat ou annulation | 1 560 | 14.0000 | 1 560 |
| | | | O | 2013-07-10 | D | 38 - Rachat ou annulation | (1 560) | | 0 |
| EXFO Inc. (anciennement EXFO Ingénierie Électro-Optique Inc.) | | | | | | | | | |
| <i>Actions à droit de vote subalterne</i> | | | | | | | | | |
| EXFO Inc. | 1 | | O | 2013-08-16 | D | 38 - Rachat ou annulation | 700 | 4.9000 | 700 |
| | | | O | 2013-08-16 | D | 38 - Rachat ou annulation | (700) | 4.9000 | 0 |
| | | | O | 2013-08-16 | D | 38 - Rachat ou annulation | 1 300 | 4.7238USD | 1 300 |
| | | | O | 2013-08-16 | D | 38 - Rachat ou annulation | (1 300) | 4.7238USD | 0 |
| EXPLORATION AMSECO LTÉE | | | | | | | | | |
| <i>Actions ordinaires</i> | | | | | | | | | |
| LeComte, François | 4 | | O | 2013-07-22 | D | 11 - Acquisition ou aliénation effectuée privément | 100 000 | 0.0100 | |
| | | R | M | 2013-07-12 | D | 11 - Acquisition ou aliénation effectuée privément | 100 000 | 0.0100 | 2 638 000 |
| Exploration Azimut inc. | | | | | | | | | |
| <i>Actions ordinaires</i> | | | | | | | | | |
| Simoneau, Jacques | 4 | | | | | | | | |
| Fer 3 Capital inc. | PI | | O | 2013-08-20 | I | 10 - Acquisition ou aliénation effectuée sur le marché | 13 000 | 0.2000 | 63 000 |
| | | | O | 2013-08-21 | I | 10 - Acquisition ou aliénation effectuée sur le marché | 1 500 | 0.2000 | 64 500 |
| | | | O | 2013-08-22 | I | 10 - Acquisition ou aliénation effectuée sur le marché | 5 500 | 0.2200 | 70 000 |
| | | | O | 2013-08-22 | I | 10 - Acquisition ou aliénation effectuée sur le marché | 4 000 | 0.2050 | 74 000 |
| | | | O | 2013-08-22 | I | 10 - Acquisition ou aliénation effectuée sur le marché | 6 000 | 0.2100 | 80 000 |
| <i>Bons de souscription</i> | | | | | | | | | |
| Potvin, Jean-Charles | 4 | | O | 2013-08-28 | D | 55 - Expiration de bons de souscription | (55 554) | 1.4000 | 0 |
| Exploration Khalkos Inc. | | | | | | | | | |
| <i>Actions ordinaires</i> | | | | | | | | | |
| Doucet, Dominique | 4, 6, 5 | | O | 2013-08-26 | D | 10 - Acquisition ou aliénation effectuée sur le marché | 5 000 | 0.0550 | 92 131 |
| Exploration Knick inc. | | | | | | | | | |
| <i>Actions ordinaires</i> | | | | | | | | | |
| Thivierge, Alain | 4 | | O | 2012-02-27 | D | 10 - Acquisition ou aliénation effectuée sur le marché | (33 333) | 0.1500 | |
| | | | M | 2012-02-27 | D | 90 - Changements relatifs à la propriété | (33 333) | 0.1500 | 188 782 |
| | | | O | 2013-08-26 | D | 99 - Correction d'information | (13 500) | | 185 282 |
| REER | PI | | O | 2008-12-30 | I | 00 - Solde d'ouverture-Déclaration initiale en format SEDI | | | |
| | | | O | 2012-02-27 | I | 90 - Changements relatifs à la propriété | 33 333 | 0.1500 | 33 333 |
| Faircourt Gold Income Corp. | | | | | | | | | |
| <i>Actions ordinaires</i> | | | | | | | | | |
| Faircourt Asset Management Inc. | 8 | | O | 2013-08-23 | D | 10 - Acquisition ou aliénation effectuée sur le marché | 3 000 | 5.2500 | 10 000 |

| Emetteur | Rela- tion | Re- tard | État opé- ra- tion | Date de l'opération | Emp- rise | Opération Description de l'opération | Nombre de titres ou valeur nominale | Prix unitaire | Solde courant |
|---|---------------|-------------|-----------------------------|---------------------------|--------------|--|--|------------------|------------------|
| FAM Real Estate Investment Trust | | | | | | | | | |
| <i>Class B Limited Partnership Units</i> | | | | | | | | | |
| Huntingdon Capital Corp. | 3 | | O | 2013-08-21 | D | 36 - Conversion ou échange | (2 662) | 8.6400 | 2 511 038 |
| <i>Deferred Trust Units</i> | | | | | | | | | |
| Poladian, Shant Noubar | 5 | | O | 2013-08-21 | D | 36 - Conversion ou échange | (5 000) | | 45 000 |
| <i>Parts de fiducie</i> | | | | | | | | | |
| Poladian, Shant Noubar | 5 | | O | 2013-08-21 | D | 36 - Conversion ou échange | 2 662 | 8.4100 | 52 662 |
| <i>Special Voting Trust Units</i> | | | | | | | | | |
| Huntingdon Capital Corp. | 3 | | O | 2013-08-21 | D | 38 - Rachat ou annulation | (2 662) | | 2 511 038 |
| Fiducie de Placement Immobilier Dundee | | | | | | | | | |
| <i>Parts de fiducie Series A</i> | | | | | | | | | |
| Dundee Real Estate Investment Trust | 1 | | O | 2013-08-21 | D | 38 - Rachat ou annulation | 12 000 | 28.8588 | 12 000 |
| | | | O | 2013-08-21 | D | 38 - Rachat ou annulation | (12 000) | | 0 |
| | | | O | 2013-08-22 | D | 38 - Rachat ou annulation | 5 000 | 28.8340 | 5 000 |
| | | | O | 2013-08-22 | D | 38 - Rachat ou annulation | (5 000) | | 0 |
| Finning International Inc. | | | | | | | | | |
| <i>Actions ordinaires</i> | | | | | | | | | |
| Whitehead, Douglas William Geoffrey | 4, 5 | | O | 2013-08-27 | D | 10 - Acquisition ou aliénation effectuée sur le marché | 5 000 | 21.0000 | 60 103 |
| Firan Technology Group Corporation | | | | | | | | | |
| <i>Actions ordinaires</i> | | | | | | | | | |
| mcleish, david john | 4 | | O | 2013-08-22 | D | 10 - Acquisition ou aliénation effectuée sur le marché | (1 000) | 0.4500 | 595 962 |
| | | | O | 2013-08-22 | D | 10 - Acquisition ou aliénation effectuée sur le marché | (3 500) | 0.4400 | 592 462 |
| | | | O | 2013-08-22 | D | 10 - Acquisition ou aliénation effectuée sur le marché | (2 500) | 0.4100 | 589 962 |
| Firm Capital Mortgage Investment Corporation | | | | | | | | | |
| <i>Actions ordinaires</i> | | | | | | | | | |
| Gilbert, Edward Allen | 4, 5 | | | | | | | | |
| Heather Gilbert - RRSP | PI | | O | 2013-08-23 | I | 10 - Acquisition ou aliénation effectuée sur le marché | 5 000 | 11.6300 | 9 876 |
| | | | O | 2013-08-23 | I | 10 - Acquisition ou aliénation effectuée sur le marché | 2 800 | 11.7200 | 12 676 |
| | | | O | 2013-08-23 | I | 10 - Acquisition ou aliénation effectuée sur le marché | 200 | 11.7100 | 12 876 |
| RRSP | PI | | O | 2013-08-23 | I | 10 - Acquisition ou aliénation effectuée sur le marché | 11 500 | 11.7200 | 17 771 |
| | | | O | 2013-08-23 | I | 10 - Acquisition ou aliénation effectuée sur le marché | 100 | 11.7300 | 17 871 |
| FIRSTSERVICE CORPORATION | | | | | | | | | |
| <i>Actions à droit de vote subalterne</i> | | | | | | | | | |
| Hennick, Jay Steward | 1 | | | | | | | | |
| Henset Capital Inc. | PI | | O | 2013-08-28 | I | 11 - Acquisition ou aliénation effectuée privément | 15 000 | | 2 273 491 |
| The Jay & Barbara Hennick Foundation | PI | | O | 2013-08-27 | I | 10 - Acquisition ou aliénation effectuée sur le marché | 4 300 | 37.4942 | 4 300 |
| | | | O | 2013-08-27 | I | 10 - Acquisition ou aliénation effectuée sur le marché | 10 700 | 37.5985 | 15 000 |
| | | | O | 2013-08-28 | I | 11 - Acquisition ou aliénation effectuée privément | (15 000) | | 0 |
| Kocur, Roman | 5 | | M | 2013-08-12 | D | 51 - Exercice d'options | 12 500 | 19.1500USD | 12 500 |
| | | | O | 2013-08-22 | D | 10 - Acquisition ou aliénation effectuée sur le marché | (2 400) | 37.5000 | 10 100 |
| | | | O | 2013-08-22 | D | 10 - Acquisition ou aliénation effectuée sur le marché | (100) | 37.6000 | 10 000 |
| | | | O | 2013-08-26 | D | 10 - Acquisition ou aliénation effectuée sur le marché | (5 400) | 37.6000 | 4 600 |
| Family Trust | PI | | O | 2013-08-12 | I | 51 - Exercice d'options | 12 500 | 19.1500USD | |
| Fonds de placement immobilier BLF | | | | | | | | | |
| <i>Options</i> | | | | | | | | | |
| Blanchet, Claude | 4 | | O | 2013-08-20 | D | 00 - Solde d'ouverture-Déclaration initiale en format SEDI | | | |
| | | | O | 2013-08-20 | D | 22 - Acquisition ou aliénation suivant une offre publique d'achat, regroupement ou acquisition | 13 750 | | 13 750 |
| | | | O | 2013-08-20 | D | 22 - Acquisition ou aliénation suivant une offre publique d'achat, regroupement ou acquisition | 33 009 | | 46 759 |
| Bourbonnais, François | 4 | | O | 2013-08-20 | D | 00 - Solde d'ouverture-Déclaration initiale en format SEDI | | | |
| | | | O | 2013-08-20 | D | 22 - Acquisition ou aliénation suivant une offre publique d'achat, regroupement ou acquisition | 1 250 | | 1 250 |
| | | | O | 2013-08-20 | D | 22 - Acquisition ou aliénation suivant une offre publique d'achat, regroupement ou acquisition | 5 501 | | 6 751 |
| Duguay, Mathieu | 4, 5, 3 | | O | 2013-08-20 | D | 00 - Solde d'ouverture-Déclaration initiale en format SEDI | | | |

| Émetteur | Relation | Retard | État de l'opération | Date de l'opération | Emprise | Opération Description de l'opération | Nombre de titres ou valeur nominale | Prix unitaire | Solde courant |
|---|----------|--------|---------------------|---------------------|---------|--|-------------------------------------|---------------|---------------|
| Porteur inscrit | | | | | | | | | |
| | | | O | 2013-08-20 | D | 22 - Acquisition ou aliénation suivant une offre publique d'achat, regroupement ou acquisition | 115 531 | | 115 531 |
| Laflamme, Pierre | 4 | | O | 2013-08-20 | D | 00 - Solde d'ouverture-Déclaration initiale en format SEDI | | | |
| | | | O | 2013-08-20 | D | 22 - Acquisition ou aliénation suivant une offre publique d'achat, regroupement ou acquisition | 3 250 | | 3 250 |
| | | | O | 2013-08-20 | D | 22 - Acquisition ou aliénation suivant une offre publique d'achat, regroupement ou acquisition | 5 501 | | 8 751 |
| Marois, Marc | 4, 5 | | O | 2013-08-20 | D | 00 - Solde d'ouverture-Déclaration initiale en format SEDI | | | |
| | | | O | 2013-08-20 | D | 22 - Acquisition ou aliénation suivant une offre publique d'achat, regroupement ou acquisition | 5 000 | | 5 000 |
| Parts | | | | | | | | | |
| Bourbonnais, François | 4 | | O | 2013-08-20 | D | 00 - Solde d'ouverture-Déclaration initiale en format SEDI | | | |
| | | | O | 2013-08-20 | D | 22 - Acquisition ou aliénation suivant une offre publique d'achat, regroupement ou acquisition | 12 500 | | 12 500 |
| Laflamme, Pierre | 4 | | O | 2013-08-20 | D | 00 - Solde d'ouverture-Déclaration initiale en format SEDI | | | |
| | | | O | 2013-08-20 | D | 22 - Acquisition ou aliénation suivant une offre publique d'achat, regroupement ou acquisition | 18 750 | | 18 750 |
| Parts de société en commandite Catégorie B comportant 1 droit de vote par part dans le FPI | | | | | | | | | |
| Blanchet, Claude | 4 | | O | 2013-08-20 | D | 00 - Solde d'ouverture-Déclaration initiale en format SEDI | | | |
| | | | O | 2013-08-20 | D | 22 - Acquisition ou aliénation suivant une offre publique d'achat, regroupement ou acquisition | 57 459 | | 57 459 |
| Fiducie Familiale Closerie | PI | | O | 2013-08-20 | I | 00 - Solde d'ouverture-Déclaration initiale en format SEDI | | | |
| | | | O | 2013-08-20 | I | 22 - Acquisition ou aliénation suivant une offre publique d'achat, regroupement ou acquisition | 50 491 | | 50 491 |
| Duguay, Mathieu | 4, 5, 3 | | O | 2013-08-20 | I | 00 - Solde d'ouverture-Déclaration initiale en format SEDI | | | |
| Société immobilière SYM inc. | PI | | O | 2013-08-20 | I | 22 - Acquisition ou aliénation suivant une offre publique d'achat, regroupement ou acquisition | 659 870 | | 659 870 |
| Marois, Marc | 4, 5 | | O | 2013-08-20 | I | 00 - Solde d'ouverture-Déclaration initiale en format SEDI | | | |
| Gestion Marc Marois inc. | PI | | O | 2013-08-20 | I | 22 - Acquisition ou aliénation suivant une offre publique d'achat, regroupement ou acquisition | 34 875 | | 34 875 |
| | | | O | 2013-08-20 | I | 22 - Acquisition ou aliénation suivant une offre publique d'achat, regroupement ou acquisition | 34 875 | | 34 875 |
| Société immobilière SYM inc. | 3 | | O | 2013-08-20 | D | 00 - Solde d'ouverture-Déclaration initiale en format SEDI | | | |
| | | | O | 2013-08-20 | D | 22 - Acquisition ou aliénation suivant une offre publique d'achat, regroupement ou acquisition | 659 870 | | 659 870 |
| Fonds de placement immobilier d'immeubles résidentiels Canadien | | | | | | | | | |
| Parts de fiducie | | | | | | | | | |
| Schwartz, Thomas | 4, 5 | | O | 2013-08-15 | D | 30 - Acquisition ou aliénation en vertu d'un régime d'actionariat | 145 | 20.2952 | 410 983 |
| | | | O | 2013-08-15 | D | 30 - Acquisition ou aliénation en vertu d'un régime d'actionariat | 651 | 20.2955 | 411 634 |
| 1115915 Ontario Inc. | PI | | O | 2013-08-15 | I | 30 - Acquisition ou aliénation en vertu d'un régime d'actionariat | 317 | 20.2955 | 67 530 |
| 806638 Ontario Limited | PI | | O | 2013-08-15 | I | 30 - Acquisition ou aliénation en vertu d'un régime d'actionariat | 1 316 | 20.2955 | 280 064 |
| Jasland Developments Ltd. | PI | | O | 2013-08-15 | I | 30 - Acquisition ou aliénation en vertu d'un régime d'actionariat | 1 433 | 20.2955 | 305 051 |
| Megaview Diversified Holdings Inc. | PI | | O | 2013-08-15 | I | 30 - Acquisition ou aliénation en vertu d'un régime d'actionariat | 1 413 | 20.2955 | 304 685 |
| | | | O | 2013-08-15 | I | 30 - Acquisition ou aliénation en vertu d'un régime d'actionariat | 18 | 20.2955 | 304 703 |
| Fonds de Placement Immobilier H&R | | | | | | | | | |
| Parts | | | | | | | | | |
| Froom, Larry | 5 | | O | 2013-08-27 | D | 10 - Acquisition ou aliénation effectuée sur le marché | 1 800 | 20.5000 | 19 072 |
| Fortis Inc. | | | | | | | | | |

| Emetteur | Relation | Re-tard | État opé-ration | Date de l'opération | Emp-rise | Opération Description de l'opération | Nombre de titres ou valeur nominale | Prix unitaire | Solde courant |
|--|----------|---------|-----------------|---------------------|----------|---|-------------------------------------|---------------|---------------|
| Titre | | | | | | | | | |
| <i>Initié</i> | | | | | | | | | |
| <i>Porteur inscrit</i> | | | | | | | | | |
| <i>Actions ordinaires</i> | | | | | | | | | |
| LANT, STEVEN VAN AUKEN | 7 | | O | 2013-07-26 | D | 00 - Solde d'ouverture-Déclaration initiale en format SEDI | | | |
| | | | O | 2013-08-19 | D | 10 - Acquisition ou aliénation effectuée sur le marché | 30 000 | 30.8362 | 30 000 |
| Franco-Nevada Corporation | | | | | | | | | |
| <i>Actions ordinaires</i> | | | | | | | | | |
| Ogryzlo, Charles Thomas | 7 | | O | 2013-08-19 | D | 00 - Solde d'ouverture-Déclaration initiale en format SEDI | | | |
| | | | O | 2013-08-21 | D | 10 - Acquisition ou aliénation effectuée sur le marché | 1 000 | 48.8600 | 1 000 |
| <i>Options</i> | | | | | | | | | |
| McElligott, Dennis Kevin Ralph | 7 | | O | 2013-08-27 | D | 00 - Solde d'ouverture-Déclaration initiale en format SEDI | | | 15 000 |
| Genworth MI Canada Inc. | | | | | | | | | |
| <i>Actions ordinaires</i> | | | | | | | | | |
| Genworth MI Canada Inc. | 1 | | O | 2013-06-27 | D | 38 - Rachat ou annulation | (42 876) | | |
| | | | M | 2013-06-27 | D | 38 - Rachat ou annulation | (42 876) | | 0 |
| George Weston Limitee | | | | | | | | | |
| <i>Actions ordinaires</i> | | | | | | | | | |
| Binning, Paviter Singh | 5 | | O | 2009-05-06 | D | 00 - Solde d'ouverture-Déclaration initiale en format SEDI | | | |
| | | | O | 2013-08-19 | D | 57 - Exercice de droits de souscription | 1 274 | 83.5050 | 1 274 |
| <i>Actions privilégiées Series 1</i> | | | | | | | | | |
| Dart, Robert John | 6 | | O | 2013-08-23 | D | 10 - Acquisition ou aliénation effectuée sur le marché | 1 000 | 24.9100 | 3 500 |
| <i>Restricted Share Units</i> | | | | | | | | | |
| Binning, Paviter Singh | 5 | | O | 2013-08-19 | D | 57 - Exercice de droits de souscription | (1 274) | 83.5050 | 57 859 |
| Gibson Energy Inc. | | | | | | | | | |
| <i>Actions ordinaires</i> | | | | | | | | | |
| KELLY, BRENDAN G. | 7 | | O | 2013-08-26 | D | 57 - Exercice de droits de souscription | 5 094 | | 12 726 |
| <i>Restricted Share Units</i> | | | | | | | | | |
| KELLY, BRENDAN G. | 7 | | O | 2013-08-26 | D | 57 - Exercice de droits de souscription | (5 094) | | 18 300 |
| Gitennes Exploration Inc. | | | | | | | | | |
| <i>Options</i> | | | | | | | | | |
| booth, kenneth david | 4, 5 | | O | 2013-08-22 | D | 50 - Attribution d'options | 500 000 | 0.0500 | 1 350 000 |
| Matthews, George Robert | 4 | | O | 2012-06-20 | D | 00 - Solde d'ouverture-Déclaration initiale en format SEDI | | | |
| | | | O | 2013-08-21 | D | 50 - Attribution d'options | 250 000 | | 250 000 |
| Spong, Kerry Melbourne | 5 | | O | 2013-08-21 | D | 50 - Attribution d'options | 350 000 | 0.0500 | 1 000 000 |
| Global Dividend Growers Income Fund | | | | | | | | | |
| <i>Parts de fiducie</i> | | | | | | | | | |
| Global Dividend Growers Income Fund | 1 | | O | 2013-08-13 | D | 38 - Rachat ou annulation | 3 800 | 10.1500 | 116 600 |
| | | | O | 2013-08-14 | D | 38 - Rachat ou annulation | 3 200 | 10.1100 | 119 800 |
| | | | O | 2013-08-16 | D | 38 - Rachat ou annulation | 300 | 10.1000 | 120 100 |
| | | | O | 2013-08-19 | D | 38 - Rachat ou annulation | 1 100 | 10.1000 | 121 200 |
| | | | O | 2013-08-20 | D | 38 - Rachat ou annulation | 1 200 | 10.1000 | 122 400 |
| | | | O | 2013-08-21 | D | 38 - Rachat ou annulation | 100 | 10.0800 | 122 500 |
| | | | O | 2013-08-22 | D | 38 - Rachat ou annulation | 500 | 10.0800 | 123 000 |
| Goldcorp Inc. | | | | | | | | | |
| <i>Options</i> | | | | | | | | | |
| Gardiner, Stuart James | 7 | R | O | 2013-02-27 | D | 50 - Attribution d'options | 21 563 | 33.4800 | 108 919* |
| Great Canadian Gaming Corporation | | | | | | | | | |
| <i>Actions ordinaires</i> | | | | | | | | | |
| Douglas, Alasdair John Scott | 5 | | O | 2013-08-22 | D | 51 - Exercice d'options | 20 000 | 7.7600 | 20 000 |
| | | | O | 2013-08-22 | D | 10 - Acquisition ou aliénation effectuée sur le marché | (20 000) | 10.4500 | 0 |
| <i>Options</i> | | | | | | | | | |
| Douglas, Alasdair John Scott | 5 | | O | 2013-08-22 | D | 51 - Exercice d'options | (20 000) | 7.7600 | 75 000 |
| Mutti, Rajbir | 5 | | O | 2013-08-23 | D | 00 - Solde d'ouverture-Déclaration initiale en format SEDI | | | 25 600 |
| Groupe CGI inc. | | | | | | | | | |
| <i>Actions à droit de vote subalterne Classe A</i> | | | | | | | | | |
| Cofran, Jame | 5 | | | | | | | | |
| Sun Life SPP | PI | | O | 2013-08-21 | I | 30 - Acquisition ou aliénation en vertu d'un régime d'actionariat | 201 | 30.0443 | 206 |

| Émetteur | Relation | Re-tard | État opé-ration | Date de l'opération | Emprise | Opération Description de l'opération | Nombre de titres ou valeur nominale | Prix unitaire | Solde courant |
|---------------------------------------|----------|---------|-----------------|---------------------|---------|--|-------------------------------------|---------------|---------------|
| Titre | | | | | | | | | |
| Initié | | | | | | | | | |
| Porteur inscrit | | | | | | | | | |
| | | | O | 2013-08-21 | I | 10 - Acquisition ou aliénation effectuée sur le marché | (200) | 33.7494 | 6 |
| d'Aquino, Thomas Paul | 4 | | O | 2013-08-20 | D | 51 - Exercice d'options | 143 | 7.1000 | 143 |
| | | | O | 2013-08-26 | D | 47 - Acquisition ou aliénation par don | (143) | | 0 |
| Elix, Klaus | 5 | | O | 2013-08-23 | D | 51 - Exercice d'options | 10 000 | 9.3100 | 10 000 |
| | | | O | 2013-08-23 | D | 10 - Acquisition ou aliénation effectuée sur le marché | (10 000) | 36.0671 | 0 |
| Imbeau, André | 4, 5, 3 | | O | 2013-08-08 | D | 51 - Exercice d'options | 7 893 | | |
| | | | M | 2013-08-08 | D | 57 - Exercice de droits de souscription | 7 893 | | |
| | | | M' | 2013-08-08 | D | 57 - Exercice de droits de souscription | 14 020 | | 224 180 |
| | | | O | 2013-08-08 | D | 10 - Acquisition ou aliénation effectuée sur le marché | (7 893) | 34.7942 | |
| | | | M | 2013-08-08 | D | 10 - Acquisition ou aliénation effectuée sur le marché | (7 893) | 34.7942 | 216 287 |
| | | | O | 2013-08-08 | D | 10 - Acquisition ou aliénation effectuée sur le marché | (6 127) | 34.8466 | 210 160 |
| Loiselle, Lucie | 5 | | O | 2013-08-23 | D | 51 - Exercice d'options | 2 000 | 7.8100 | 7 382 |
| | | | O | 2013-08-23 | D | 10 - Acquisition ou aliénation effectuée sur le marché | (2 000) | 36.1075 | 5 382 |
| Droits Performance Share Units | | | | | | | | | |
| Imbeau, André | 4, 5, 3 | | O | 2013-08-08 | D | 57 - Exercice de droits de souscription | (7 893) | | |
| | | | M | 2013-08-08 | D | 57 - Exercice de droits de souscription | (14 020) | | 45 712 |
| Options | | | | | | | | | |
| d'Aquino, Thomas Paul | 4 | | O | 2013-08-20 | D | 51 - Exercice d'options | (143) | 7.1000 | 80 211 |
| Elix, Klaus | 5 | | O | 2013-08-23 | D | 51 - Exercice d'options | (10 000) | 9.3100 | 147 205 |
| Loiselle, Lucie | 5 | | O | 2013-08-23 | D | 51 - Exercice d'options | (2 000) | 7.8100 | 78 190 |
| Groupe CVTech inc. | | | | | | | | | |
| Actions ordinaires | | | | | | | | | |
| Duguay, Emilie | 5 | | O | 2012-10-02 | D | 00 - Solde d'ouverture-Déclaration initiale en format SEDI | | | |
| Fredericks, David | 7 | | O | 2011-06-20 | D | 00 - Solde d'ouverture-Déclaration initiale en format SEDI | | | |
| Rainville, Stéphane | 5 | | O | 2013-02-11 | D | 00 - Solde d'ouverture-Déclaration initiale en format SEDI | | | |
| Options | | | | | | | | | |
| Duguay, Emilie | 5 | | O | 2012-10-02 | D | 00 - Solde d'ouverture-Déclaration initiale en format SEDI | | | |
| | | | O | 2013-08-19 | D | 50 - Attribution d'options | 30 886 | | 30 886 |
| Fredericks, David | 7 | | O | 2011-06-20 | D | 00 - Solde d'ouverture-Déclaration initiale en format SEDI | | | |
| | | | O | 2013-08-19 | D | 50 - Attribution d'options | 92 830 | | 92 830 |
| Laramée, André | 4, 6, 5 | | O | 2013-08-19 | D | 50 - Attribution d'options | 291 301 | 1.1300 | 572 501 |
| Rainville, Stéphane | 5 | | O | 2013-02-11 | D | 00 - Solde d'ouverture-Déclaration initiale en format SEDI | | | |
| | | | O | 2013-08-19 | D | 50 - Attribution d'options | 78 027 | | 78 027 |
| Groupe SNC-Lavalin Inc. | | | | | | | | | |
| Actions ordinaires | | | | | | | | | |
| CARON, Darleen | 5 | | O | 2010-12-13 | D | 00 - Solde d'ouverture-Déclaration initiale en format SEDI | | | |
| | | | O | 2013-08-23 | D | 10 - Acquisition ou aliénation effectuée sur le marché | 5 100 | 40.0000 | 5 100 |
| H&R Finance Trust | | | | | | | | | |
| Parts | | | | | | | | | |
| Froom, Larry | 5 | | O | 2013-08-27 | D | 10 - Acquisition ou aliénation effectuée sur le marché | 1 800 | 20.5000 | 19 072 |
| Halogen Software Inc. | | | | | | | | | |
| Actions ordinaires | | | | | | | | | |
| JUSSUP, WILLIAM JOHN | 5 | R | O | 2013-08-16 | D | 10 - Acquisition ou aliénation effectuée sur le marché | 1 000 | 14.4000 | 1 000 |
| High 5 Ventures Inc. | | | | | | | | | |
| Actions ordinaires | | | | | | | | | |
| Kalpakian, Isabel A | 3 | | O | 2013-08-21 | D | 10 - Acquisition ou aliénation effectuée sur le marché | (10 000) | 0.2250 | 697 046 |
| | | | O | 2013-08-21 | D | 10 - Acquisition ou aliénation effectuée sur le marché | (10 000) | 0.2300 | 687 046 |
| Home Capital Group Inc. | | | | | | | | | |
| Actions ordinaires | | | | | | | | | |
| Decina, Pino | 5 | | O | 2013-08-20 | D | 10 - Acquisition ou aliénation effectuée sur le marché | (2 500) | 62.4500 | 8 084 |
| | | | O | 2013-08-20 | D | 10 - Acquisition ou aliénation effectuée sur le marché | (2 500) | 62.5000 | 5 584 |
| | | | O | 2013-08-20 | D | 10 - Acquisition ou aliénation effectuée sur le marché | (2 500) | 62.5500 | 3 084 |
| | | | O | 2013-08-20 | D | 10 - Acquisition ou aliénation effectuée sur le marché | (1 500) | 62.6000 | 1 584 |
| | | | O | 2013-08-20 | D | 10 - Acquisition ou aliénation effectuée sur le marché | (1 000) | 62.9000 | 584 |
| Horizon North Logistics Inc. | | | | | | | | | |
| Actions ordinaires | | | | | | | | | |

| Émetteur | Relation | Re-tard | État opé-ration | Date de l'opération | Emprise | Opération Description de l'opération | Nombre de titres ou valeur nominale | Prix unitaire | Solde courant |
|---------------------------------|----------|---------|-----------------|---------------------|---------|--|-------------------------------------|---------------|---------------|
| <i>Titre</i> | | | | | | | | | |
| Initié | | | | | | | | | |
| Porteur inscrit | | | | | | | | | |
| Newmark, Russell | 4 | | O | 2013-08-14 | D | 10 - Acquisition ou aliénation effectuée sur le marché | (100) | 6.9600 | 1 242 175 |
| | | | O | 2013-08-14 | D | 10 - Acquisition ou aliénation effectuée sur le marché | (99 900) | 6.9000 | 1 142 275 |
| E. Gruben's Transport Ltd. | PI | | O | 2013-08-14 | I | 10 - Acquisition ou aliénation effectuée sur le marché | (100) | 6.9600 | 2 455 440 |
| | | R | O | 2013-08-14 | I | 10 - Acquisition ou aliénation effectuée sur le marché | (499 900) | 6.9000 | 1 955 540 |
| Huntingdon Capital Corp. | | | | | | | | | |
| <i>Actions ordinaires</i> | | | | | | | | | |
| Huntingdon Capital Corp. | 1 | | O | 2013-08-19 | D | 38 - Rachat ou annulation | 1 541 | 12.3538 | 806 164 |
| | | | O | 2013-08-20 | D | 38 - Rachat ou annulation | 1 541 | 12.3700 | 807 705 |
| | | | O | 2013-08-21 | D | 38 - Rachat ou annulation | 1 541 | 12.2355 | 809 246 |
| | | | O | 2013-08-22 | D | 38 - Rachat ou annulation | 1 541 | 12.2370 | 810 787 |
| | | | O | 2013-08-23 | D | 38 - Rachat ou annulation | 1 300 | 12.1777 | 812 087 |
| HUSKY ENERGY INC. | | | | | | | | | |
| <i>Actions ordinaires</i> | | | | | | | | | |
| Foster, Nancy Fay | 7 | | O | 2011-07-18 | D | 00 - Solde d'ouverture-Déclaration initiale en format SEDI | | | |
| | | | O | 2012-10-17 | D | 30 - Acquisition ou aliénation en vertu d'un régime d'actionnariat | 49 | 28.2480 | 49 |
| | | | O | 2012-11-01 | D | 30 - Acquisition ou aliénation en vertu d'un régime d'actionnariat | 49 | 27.7542 | 98 |
| | | | O | 2012-11-14 | D | 30 - Acquisition ou aliénation en vertu d'un régime d'actionnariat | 50 | 27.2025 | 148 |
| | | | O | 2012-11-30 | D | 30 - Acquisition ou aliénation en vertu d'un régime d'actionnariat | 49 | 27.7227 | 197 |
| | | | O | 2012-12-17 | D | 30 - Acquisition ou aliénation en vertu d'un régime d'actionnariat | 47 | 29.0208 | 244 |
| | | | O | 2012-12-24 | D | 30 - Acquisition ou aliénation en vertu d'un régime d'actionnariat | 47 | 28.6437 | 291 |
| | | | O | 2013-01-31 | D | 30 - Acquisition ou aliénation en vertu d'un régime d'actionnariat | 43 | 31.5610 | 381 |
| | | | O | 2013-02-15 | D | 30 - Acquisition ou aliénation en vertu d'un régime d'actionnariat | 44 | 30.6097 | 425 |
| | | | O | 2013-02-28 | D | 30 - Acquisition ou aliénation en vertu d'un régime d'actionnariat | 43 | 31.3965 | 468 |
| | | | O | 2013-03-18 | D | 30 - Acquisition ou aliénation en vertu d'un régime d'actionnariat | 45 | 30.0006 | 513 |
| | | | O | 2013-03-28 | D | 30 - Acquisition ou aliénation en vertu d'un régime d'actionnariat | 46 | 29.3725 | 559 |
| | | | O | 2013-04-02 | D | 30 - Acquisition ou aliénation en vertu d'un régime d'actionnariat | 5 | 29.1313 | 564 |
| | | | O | 2013-04-12 | D | 30 - Acquisition ou aliénation en vertu d'un régime d'actionnariat | 49 | 28.7217 | 613 |
| | | | O | 2013-04-30 | D | 30 - Acquisition ou aliénation en vertu d'un régime d'actionnariat | 48 | 29.0275 | 661 |
| | | | O | 2013-05-15 | D | 30 - Acquisition ou aliénation en vertu d'un régime d'actionnariat | 46 | 30.5134 | 707 |
| | | | O | 2013-05-31 | D | 30 - Acquisition ou aliénation en vertu d'un régime d'actionnariat | 77 | 29.5701 | |
| | | | M | 2013-05-31 | D | 30 - Acquisition ou aliénation en vertu d'un régime d'actionnariat | 47 | 29.5701 | 754 |
| | | | O | 2013-06-14 | D | 30 - Acquisition ou aliénation en vertu d'un régime d'actionnariat | 49 | 28.3725 | 803 |
| | | | O | 2013-07-02 | D | 30 - Acquisition ou aliénation en vertu d'un régime d'actionnariat | 50 | 28.1983 | 853 |
| | | | O | 2013-07-03 | D | 30 - Acquisition ou aliénation en vertu d'un régime d'actionnariat | 8 | 27.9425 | 861 |
| | | | O | 2013-07-15 | D | 30 - Acquisition ou aliénation en vertu d'un régime d'actionnariat | 48 | 29.2129 | 909 |

| Emetteur | Relation | Retard | État opé-ration | Date de l'opération | Emprise | Opération Description de l'opération | Nombre de titres ou valeur nominale | Prix unitaire | Solde courant |
|--|----------|--------|-----------------|---------------------|---------|---|-------------------------------------|---------------|---------------|
| <i>Titre</i> | | | | | | | | | |
| Initié | | | | | | | | | |
| Porteur inscrit | | | | | | | | | |
| | | | O | 2013-07-31 | D | 30 - Acquisition ou aliénation en vertu d'un régime d'actionariat | 46 | 30.2205 | 955 |
| | | | O | 2013-08-16 | D | 30 - Acquisition ou aliénation en vertu d'un régime d'actionariat | 47 | 29.7889 | 49 |
| | | | O | 2013-01-17 | D | 30 - Acquisition ou aliénation en vertu d'un régime d'actionariat | 45 | 30.3325 | 338 |
| | | | O | 2013-01-03 | D | 30 - Acquisition ou aliénation en vertu d'un régime d'actionariat | 2 | 29.4125 | 293 |
| | | | O | 2013-08-15 | D | 30 - Acquisition ou aliénation en vertu d'un régime d'actionariat | (953) | 29.3175 | 2 |
| IAMGOLD Corporation | | | | | | | | | |
| <i>Actions ordinaires</i> | | | | | | | | | |
| Little, Benjamin Richard | 5 | | O | 2013-08-28 | D | 10 - Acquisition ou aliénation effectuée sur le marché | (2 800) | 7.0100 | 25 103 |
| IMAX Corporation | | | | | | | | | |
| <i>Actions ordinaires</i> | | | | | | | | | |
| Gelfond, Richard L. | 4, 5 | | O | 2013-08-19 | D | 10 - Acquisition ou aliénation effectuée sur le marché | (16 666) | 26.2400USD | 153 859 |
| | | | O | 2013-08-20 | D | 10 - Acquisition ou aliénation effectuée sur le marché | (8 334) | 26.6500USD | 145 525 |
| | | | O | 2013-08-20 | D | 51 - Exercice d'options | 8 333 | 2.8800USD | 153 858 |
| | | | O | 2013-08-20 | D | 10 - Acquisition ou aliénation effectuée sur le marché | (8 333) | 26.6500USD | 145 525 |
| | | | O | 2013-08-21 | D | 51 - Exercice d'options | 16 667 | 2.8800USD | 162 192 |
| | | | O | 2013-08-21 | D | 10 - Acquisition ou aliénation effectuée sur le marché | (16 667) | 27.0900USD | 145 525 |
| <i>Options 1:1</i> | | | | | | | | | |
| Gelfond, Richard L. | 4, 5 | | O | 2013-08-20 | D | 51 - Exercice d'options | (8 333) | 2.8800USD | 1 470 542 |
| | | | O | 2013-08-21 | D | 51 - Exercice d'options | (16 667) | 2.8800USD | 1 453 875 |
| Imperial Metals Corporation | | | | | | | | | |
| <i>Actions ordinaires</i> | | | | | | | | | |
| KYNOCH, J. BRIAN | 4, 5 | | O | 2013-08-19 | D | 51 - Exercice d'options | 8 334 | 3.3000 | 1 033 712 |
| | | | O | 2013-08-19 | D | 10 - Acquisition ou aliénation effectuée sur le marché | (4 000) | 11.9300 | 1 029 712 |
| | | | O | 2013-08-27 | D | 30 - Acquisition ou aliénation en vertu d'un régime d'actionariat | 578 | 9.7500 | 1 030 290 |
| McAndless, Patrick Michael | 5 | | O | 2013-08-27 | D | 30 - Acquisition ou aliénation en vertu d'un régime d'actionariat | 370 | 9.7600 | 20 534* |
| <i>Options</i> | | | | | | | | | |
| KYNOCH, J. BRIAN | 4, 5 | | O | 2013-08-19 | D | 51 - Exercice d'options | (8 334) | | 600 000 |
| IMRIS Inc. | | | | | | | | | |
| <i>Actions ordinaires</i> | | | | | | | | | |
| Sutton, Denis E. | 5 | | O | 2013-08-16 | D | 51 - Exercice d'options | 1 400 | 2.2500 | 21 900 |
| | | R | O | 2013-08-16 | D | 10 - Acquisition ou aliénation effectuée sur le marché | (1 400) | 2.4900USD | 20 500 |
| | | | O | 2013-08-19 | D | 51 - Exercice d'options | 120 853 | 2.2500 | 141 353 |
| | | | O | 2013-08-19 | D | 10 - Acquisition ou aliénation effectuée sur le marché | (120 853) | 2.4500USD | 20 500 |
| <i>Options</i> | | | | | | | | | |
| Sutton, Denis E. | 5 | | O | 2013-08-16 | D | 51 - Exercice d'options | 1 400 | 2.2500 | |
| | | | M | 2013-08-16 | D | 51 - Exercice d'options | (1 400) | 2.2500 | 335 505 |
| | | | O | 2013-08-19 | D | 51 - Exercice d'options | (120 853) | 2.2500 | 214 652 |
| Indexplus Income Fund | | | | | | | | | |
| <i>Parts de fiducie</i> | | | | | | | | | |
| IndexPlus Income Fund | 1 | | O | 2013-08-12 | D | 38 - Rachat ou annulation | 400 | 12.3500 | 31 465 288 |
| | | | O | 2013-08-13 | D | 38 - Rachat ou annulation | 7 100 | 12.5900 | 31 472 388 |
| | | | O | 2013-08-14 | D | 38 - Rachat ou annulation | 400 | 12.3500 | 31 472 788 |
| Information Services Corporation | | | | | | | | | |
| <i>Class A Limited Voting Shares</i> | | | | | | | | | |
| Sylvester, Brad | 4 | | O | 2013-08-20 | D | 10 - Acquisition ou aliénation effectuée sur le marché | 1 000 | 16.7000 | 1 000 |
| Inovalis Real Estate Investment Trust | | | | | | | | | |
| <i>Parts</i> | | | | | | | | | |
| Tronquoy, Antoine | 5 | | O | 2013-05-21 | D | 00 - Solde d'ouverture-Déclaration initiale en format SEDI | | | |
| | | | O | 2013-08-23 | D | 10 - Acquisition ou aliénation effectuée sur le marché | 500 | 9.0500 | 500 |

| Emetteur | Relation | Retard | État opé-ration | Date de l'opération | Emprise | Opération Description de l'opération | Nombre de titres ou valeur nominale | Prix unitaire | Solde courant |
|---|----------|--------|-----------------|---------------------|---------|--|-------------------------------------|---------------|---------------|
| Titre | | | | | | | | | |
| Initié | | | | | | | | | |
| Porteur inscrit | | | | | | | | | |
| | | | O | 2013-08-23 | D | 10 - Acquisition ou aliénation effectuée sur le marché | 500 | 9.0400 | 1 000 |
| | | | O | 2013-08-27 | D | 10 - Acquisition ou aliénation effectuée sur le marché | 1 790 | 9.0000 | 2 790 |
| International Forest Products Limited | | | | | | | | | |
| <i>Actions à droit de vote subalterne Class A</i> | | | | | | | | | |
| Sauder, E. Lawrence | 4, 5 | | | | | | | | |
| Cates Bay Investments Ltd. | PI | | O | 2001-01-19 | I | 00 - Solde d'ouverture-Déclaration initiale en format SEDI | | | |
| | | | O | 2013-08-27 | I | 11 - Acquisition ou aliénation effectuée privément | 335 274 | | 335 274 |
| Sauder Industries Limited | PI | | O | 2013-08-23 | C | 36 - Conversion ou échange | 1 011 895 | | 3 017 466 |
| | | | O | 2013-08-27 | C | 97 - Autre | (3 017 466) | | 0 |
| <i>Actions ordinaires Class B</i> | | | | | | | | | |
| Sauder Industries Limited | 3 | | O | 2013-08-23 | D | 36 - Conversion ou échange | (1 011 895) | | 0 |
| Sauder, E. Lawrence | 4, 5 | | | | | | | | |
| Sauder Industries Limited | PI | | O | 2013-08-23 | C | 36 - Conversion ou échange | (1 011 895) | | 0 |
| <i>Droits SARs</i> | | | | | | | | | |
| Schulte, Otto Frederick | 5 | | O | 2013-08-20 | D | 59 - Exercice au comptant | (29 000) | | 72 500 |
| Intrinsyc Software International, Inc. | | | | | | | | | |
| <i>Actions ordinaires</i> | | | | | | | | | |
| Marks, Daniel | 4 | | O | 2013-08-21 | D | 10 - Acquisition ou aliénation effectuée sur le marché | 238 000 | 0.0700 | 388 000* |
| Ivanplats Limited | | | | | | | | | |
| <i>Actions ordinaires Class A</i> | | | | | | | | | |
| Makokwe, Gopolang | 7 | | O | 2013-08-14 | D | 00 - Solde d'ouverture-Déclaration initiale en format SEDI | | | |
| <i>Options</i> | | | | | | | | | |
| Makokwe, Gopolang | 7 | | O | 2013-08-14 | D | 00 - Solde d'ouverture-Déclaration initiale en format SEDI | | | 100 000 |
| Jaguar Financial Corporation | | | | | | | | | |
| <i>Actions ordinaires</i> | | | | | | | | | |
| Alboini, Victor Philip Michael | 4, 6, 5 | | O | 2013-08-19 | D | 10 - Acquisition ou aliénation effectuée sur le marché | 250 000 | 0.0300 | 12 146 269 |
| | | | O | 2013-08-22 | D | 10 - Acquisition ou aliénation effectuée sur le marché | 25 000 | 0.0300 | 12 171 269 |
| Kelt Exploration Ltd. | | | | | | | | | |
| <i>Actions ordinaires</i> | | | | | | | | | |
| Dales, Robert John | 4 | | O | 2013-08-27 | D | 16 - Acquisition ou aliénation en vertu d'une dispense de prospectus | 45 000 | 8.0000 | 1 415 665 |
| | | | O | 2013-08-27 | D | 16 - Acquisition ou aliénation en vertu d'une dispense de prospectus | 45 000 | 9.8000 | 1 460 665 |
| Franks, Alan G. | 5 | | O | 2013-08-27 | D | 16 - Acquisition ou aliénation en vertu d'une dispense de prospectus | 30 000 | 9.8000 | 640 325 |
| | | | O | 2013-08-27 | D | 16 - Acquisition ou aliénation en vertu d'une dispense de prospectus | 25 000 | 8.0000 | 665 325 |
| Guinan, William Charles | 4, 5 | | O | 2013-08-27 | D | 16 - Acquisition ou aliénation en vertu d'une dispense de prospectus | 20 000 | 8.0000 | 935 206 |
| | | | O | 2013-08-27 | D | 16 - Acquisition ou aliénation en vertu d'une dispense de prospectus | 25 000 | 9.8000 | 960 206 |
| Lalani, Sadiq | 5 | | | | | | | | |
| Held Under Broker | PI | | O | 2013-08-27 | I | 16 - Acquisition ou aliénation en vertu d'une dispense de prospectus | 20 000 | 8.0000 | 1 220 000 |
| | | | O | 2013-08-27 | I | 16 - Acquisition ou aliénation en vertu d'une dispense de prospectus | 25 000 | 9.8000 | 1 245 000 |
| McIntyre, Eldon Angus | 4 | | O | 2013-08-15 | D | 16 - Acquisition ou aliénation en vertu d'une dispense de prospectus | 80 000 | 9.8000 | |
| | | | M | 2013-08-27 | D | 16 - Acquisition ou aliénation en vertu d'une dispense de prospectus | 80 000 | 9.8000 | 2 967 525 |
| | | | O | 2013-08-15 | D | 16 - Acquisition ou aliénation en vertu d'une dispense de prospectus | 70 000 | 8.0000 | |
| | | | M | 2013-08-27 | D | 16 - Acquisition ou aliénation en vertu d'une dispense de prospectus | 70 000 | 8.0000 | 3 037 525 |
| Sinclair, Neil Graham | 4 | | O | 2013-08-27 | D | 16 - Acquisition ou aliénation en vertu d'une dispense de prospectus | 60 000 | 8.0000 | 1 781 857 |

| Emetteur | Rela- tion | Re- tard | État opé- ra- tion | Date de l'opération | Emp- rise | Opération Description de l'opération | Nombre de titres ou valeur nominale | Prix unitaire | Solde courant |
|--|---------------|-------------|-----------------------------|---------------------------|--------------|--|--|------------------|------------------|
| Titre | | | | | | | | | |
| Initié | | | | | | | | | |
| Porteur inscrit | | | | | | | | | |
| | | | O | 2013-08-27 | D | 16 - Acquisition ou aliénation en vertu d'une dispense de prospectus | 30 000 | 9.8000 | 1 811 857 |
| Wilson, David John | 4, 5, 3 | | O | 2013-08-27 | D | 16 - Acquisition ou aliénation en vertu d'une dispense de prospectus | 250 000 | 8.0000 | 7 351 173 |
| | | | O | 2013-08-27 | D | 16 - Acquisition ou aliénation en vertu d'une dispense de prospectus | 250 000 | 9.8000 | 7 601 173 |
| Kingsway Financial Services Inc. | | | | | | | | | |
| <i>Actions ordinaires</i> | | | | | | | | | |
| Stilwell, Joseph David | 4 | | | | | | | | |
| Stilwell Activist Investments LP | PI | | O | 2013-08-20 | C | 10 - Acquisition ou aliénation effectuée sur le marché | 65 000 | 3.1138USD | 596 648 |
| Stilwell Value Partners III LP | PI | | O | 2013-08-20 | C | 10 - Acquisition ou aliénation effectuée sur le marché | (55 000) | 3.1300USD | 280 000 |
| Swets, Jr., Larry Gene | 5 | | O | 2013-08-20 | D | 10 - Acquisition ou aliénation effectuée sur le marché | 1 200 | 3.0200USD | 282 700 |
| | | | O | 2013-08-20 | D | 10 - Acquisition ou aliénation effectuée sur le marché | 665 | 3.0190USD | 283 365 |
| | | | O | 2013-08-20 | D | 10 - Acquisition ou aliénation effectuée sur le marché | 200 | 3.0100USD | 283 565 |
| | | | O | 2013-08-20 | D | 10 - Acquisition ou aliénation effectuée sur le marché | 400 | 3.0090USD | 283 965 |
| | | | O | 2013-08-20 | D | 10 - Acquisition ou aliénation effectuée sur le marché | 2 335 | 3.0000USD | 286 300 |
| | | | O | 2013-08-20 | D | 10 - Acquisition ou aliénation effectuée sur le marché | 100 | 2.9990USD | 286 400 |
| | | | O | 2013-08-20 | D | 10 - Acquisition ou aliénation effectuée sur le marché | 100 | 2.9940USD | 286 500 |
| | | | O | 2013-08-23 | D | 10 - Acquisition ou aliénation effectuée sur le marché | 1 200 | 3.0300USD | 287 700 |
| | | | O | 2013-08-23 | D | 10 - Acquisition ou aliénation effectuée sur le marché | 800 | 3.0290USD | 288 500 |
| | | | O | 2013-08-23 | D | 10 - Acquisition ou aliénation effectuée sur le marché | 200 | 2.9990USD | 288 700 |
| | | | O | 2013-08-23 | D | 10 - Acquisition ou aliénation effectuée sur le marché | 200 | 2.9800USD | 288 900 |
| | | | O | 2013-08-23 | D | 10 - Acquisition ou aliénation effectuée sur le marché | 100 | 2.9740USD | 289 000 |
| <i>Droits</i> | | | | | | | | | |
| Mitchell, Bruce | 3 | | O | 2013-08-26 | D | 10 - Acquisition ou aliénation effectuée sur le marché | (28 000) | 4.0000USD | |
| | | | M | 2013-08-26 | D | 10 - Acquisition ou aliénation effectuée sur le marché | (28 000) | 4.0000USD | 1 344 619 |
| | | | O | 2013-08-27 | D | 10 - Acquisition ou aliénation effectuée sur le marché | (22 000) | 4.0000USD | 1 322 619 |
| Stilwell, Joseph David | 4 | | O | 2009-04-23 | D | 00 - Solde d'ouverture-Déclaration initiale en format SEDI | | | |
| Stilwell Activist Fund LP | PI | | O | 2013-08-09 | D | 56 - Attribution de droits de souscription | 125 000 | 4.0000USD | 125 000 |
| Stilwell Activist Investments LP | PI | | O | 2013-08-09 | C | 00 - Solde d'ouverture-Déclaration initiale en format SEDI | 71 100 | 4.0000USD | 71 100 |
| Stilwell Associates Insurance Fund of the S.A.L.I Multi-Series Fund L.P. | PI | | O | 2009-04-23 | C | 00 - Solde d'ouverture-Déclaration initiale en format SEDI | 391 668 | 4.0000USD | 391 668 |
| Stilwell Associates LP | PI | | O | 2013-08-09 | C | 56 - Attribution de droits de souscription | 75 000 | 4.0000USD | 75 000 |
| Stilwell Value Partners III LP | PI | | O | 2013-08-09 | C | 00 - Solde d'ouverture-Déclaration initiale en format SEDI | 602 044 | 4.0000USD | 602 044 |
| Stilwell Value Partners IV, L.P. | PI | | O | 2013-08-09 | C | 56 - Attribution de droits de souscription | 490 000 | 4.0000USD | 490 000 |
| | | | O | 2009-04-23 | C | 00 - Solde d'ouverture-Déclaration initiale en format SEDI | 750 000 | 4.0000USD | 750 000 |
| Swets, Jr., Larry Gene | 5 | | O | 2010-01-12 | D | 00 - Solde d'ouverture-Déclaration initiale en format SEDI | 276 500 | 4.0000USD | 276 500 |
| InsRisk Equity Fund, L.P. | PI | | O | 2013-08-09 | I | 56 - Attribution de droits de souscription | 2 525 | 4.0000USD | 2 525 |
| | | | O | 2013-08-09 | I | 56 - Attribution de droits de souscription | 2 525 | 4.0000USD | 2 525 |
| Kinross Gold Corporation | | | | | | | | | |
| <i>Actions ordinaires</i> | | | | | | | | | |
| Etter, Gregory Van | 5 | | O | 2013-08-21 | D | 10 - Acquisition ou aliénation effectuée sur le marché | (4 102) | 5.7500USD | 9 720 |
| La Societe Canadian Tire Limitee | | | | | | | | | |
| <i>Actions sans droit de vote Class A</i> | | | | | | | | | |
| Canadian Tire Corporation, Limited | 1 | | O | 2013-08-21 | D | 38 - Rachat ou annulation | 25 000 | 89.5216 | 25 000 |
| | | | O | 2013-08-21 | D | 10 - Acquisition ou aliénation effectuée sur le marché | (25 000) | 89.5216 | 0 |
| | | | O | 2013-08-22 | D | 10 - Acquisition ou aliénation effectuée sur le marché | (25 000) | 89.8249 | (25 000) |
| Collver, Robyn Anne | 7, 5, 3 | | O | 2013-08-22 | D | 38 - Rachat ou annulation | 25 000 | 89.8249 | 0 |

| Emetteur | Relation | Retard | État opérationnel | Date de l'opération | Emprise | Opération Description de l'opération | Nombre de titres ou valeur nominale | Prix unitaire | Solde courant |
|--|----------|------------|-------------------|--|---------|--|-------------------------------------|---------------|---------------|
| DPSP CAP Committee Members of the Deferred Profit Sharing Plan | PI | | O | 2013-08-21 | C | 10 - Acquisition ou aliénation effectuée sur le marché | (100) | 90.5100 | 770 767 |
| | | | O | 2013-08-21 | C | 10 - Acquisition ou aliénation effectuée sur le marché | (100) | 90.5100 | 770 667 |
| | | | O | 2013-08-21 | C | 10 - Acquisition ou aliénation effectuée sur le marché | (200) | 90.5100 | 770 467 |
| | | | O | 2013-08-21 | C | 10 - Acquisition ou aliénation effectuée sur le marché | (200) | 90.5100 | 770 267 |
| | | | O | 2013-08-21 | C | 10 - Acquisition ou aliénation effectuée sur le marché | (200) | 90.5100 | 770 067 |
| | | | O | 2013-08-21 | C | 10 - Acquisition ou aliénation effectuée sur le marché | (100) | 90.5100 | 769 967 |
| | | | O | 2013-08-21 | C | 10 - Acquisition ou aliénation effectuée sur le marché | (100) | 89.3000 | 769 867 |
| | | | O | 2013-08-21 | C | 10 - Acquisition ou aliénation effectuée sur le marché | (100) | 89.3000 | 769 767 |
| | | | O | 2013-08-21 | C | 10 - Acquisition ou aliénation effectuée sur le marché | (100) | 89.3000 | 769 667 |
| | | | O | 2013-08-21 | C | 10 - Acquisition ou aliénation effectuée sur le marché | (100) | 89.3000 | 769 567 |
| | | | O | 2013-08-21 | C | 10 - Acquisition ou aliénation effectuée sur le marché | (100) | 89.3000 | 769 467 |
| | | | O | 2013-08-21 | C | 10 - Acquisition ou aliénation effectuée sur le marché | (100) | 89.3000 | 769 367 |
| | | | O | 2013-08-21 | C | 10 - Acquisition ou aliénation effectuée sur le marché | (200) | 89.3000 | 769 167 |
| | | | O | 2013-08-21 | C | 10 - Acquisition ou aliénation effectuée sur le marché | (100) | 89.3000 | 769 067 |
| | | | O | 2013-08-21 | C | 10 - Acquisition ou aliénation effectuée sur le marché | (100) | 89.3000 | 768 967 |
| | | | O | 2013-08-21 | C | 10 - Acquisition ou aliénation effectuée sur le marché | (200) | 89.4000 | 768 767 |
| | | | O | 2013-08-21 | C | 10 - Acquisition ou aliénation effectuée sur le marché | (100) | 89.4000 | 768 667 |
| | | | O | 2013-08-21 | C | 10 - Acquisition ou aliénation effectuée sur le marché | (100) | 89.4000 | 768 567 |
| | | | O | 2013-08-21 | C | 10 - Acquisition ou aliénation effectuée sur le marché | (100) | 89.4000 | 768 467 |
| | | | O | 2013-08-21 | C | 10 - Acquisition ou aliénation effectuée sur le marché | (100) | 88.8500 | 768 367 |
| | | | O | 2013-08-21 | C | 10 - Acquisition ou aliénation effectuée sur le marché | (100) | 88.8500 | 768 267 |
| | | | O | 2013-08-21 | C | 10 - Acquisition ou aliénation effectuée sur le marché | (100) | 88.8600 | 768 167 |
| | | | O | 2013-08-21 | C | 10 - Acquisition ou aliénation effectuée sur le marché | (400) | 88.8500 | 767 767 |
| | | | O | 2013-08-21 | C | 10 - Acquisition ou aliénation effectuée sur le marché | (100) | 89.0000 | 767 667 |
| | | | O | 2013-08-21 | C | 10 - Acquisition ou aliénation effectuée sur le marché | (400) | 89.0000 | 767 267 |
| | | | O | 2013-08-21 | C | 10 - Acquisition ou aliénation effectuée sur le marché | (100) | 89.1000 | 767 167 |
| | | | O | 2013-08-21 | C | 10 - Acquisition ou aliénation effectuée sur le marché | (400) | 89.1000 | 766 767 |
| | | | O | 2013-08-21 | C | 10 - Acquisition ou aliénation effectuée sur le marché | (100) | 89.1000 | 766 667 |
| | | | O | 2013-08-21 | C | 10 - Acquisition ou aliénation effectuée sur le marché | (100) | 89.1000 | 766 567 |
| | | | O | 2013-08-21 | C | 10 - Acquisition ou aliénation effectuée sur le marché | (100) | 89.1000 | 766 467 |
| | | | O | 2013-08-21 | C | 10 - Acquisition ou aliénation effectuée sur le marché | (100) | 89.1000 | 766 367 |
| | | | O | 2013-08-21 | C | 10 - Acquisition ou aliénation effectuée sur le marché | (200) | 89.1000 | 766 167 |
| | | | O | 2013-08-21 | C | 10 - Acquisition ou aliénation effectuée sur le marché | (200) | 89.1000 | 765 967 |
| | O | 2013-08-21 | C | 10 - Acquisition ou aliénation effectuée sur le marché | (100) | 89.3000 | 765 867 | | |
| | O | 2013-08-21 | C | 10 - Acquisition ou aliénation effectuée sur le marché | (100) | 89.3000 | 765 767 | | |
| | O | 2013-08-21 | C | 10 - Acquisition ou aliénation effectuée sur le marché | (100) | 89.3000 | 765 667 | | |
| | O | 2013-08-21 | C | 10 - Acquisition ou aliénation effectuée sur le marché | (100) | 89.3000 | 765 567 | | |
| | O | 2013-08-21 | C | 10 - Acquisition ou aliénation effectuée sur le marché | (200) | 89.3000 | 765 367 | | |
| | O | 2013-08-21 | C | 10 - Acquisition ou aliénation effectuée sur le marché | (200) | 89.3000 | 765 167 | | |
| | O | 2013-08-21 | C | 10 - Acquisition ou aliénation effectuée sur le marché | (100) | 89.3000 | 765 067 | | |
| | O | 2013-08-21 | C | 10 - Acquisition ou aliénation effectuée sur le marché | (100) | 89.3000 | 764 967 | | |
| | O | 2013-08-21 | C | 10 - Acquisition ou aliénation effectuée sur le marché | (2 000) | 89.4000 | 762 967 | | |
| | O | 2013-08-21 | C | 10 - Acquisition ou aliénation effectuée sur le marché | (300) | 89.4000 | 762 667 | | |
| | O | 2013-08-21 | C | 10 - Acquisition ou aliénation effectuée sur le marché | (100) | 89.4000 | 762 567 | | |
| | O | 2013-08-21 | C | 10 - Acquisition ou aliénation effectuée sur le marché | (100) | 89.4000 | 762 467 | | |
| | O | 2013-08-21 | C | 10 - Acquisition ou aliénation effectuée sur le marché | (500) | 89.4000 | 761 967 | | |
| | O | 2013-08-21 | C | 10 - Acquisition ou aliénation effectuée sur le marché | (100) | 89.4000 | 761 867 | | |
| | O | 2013-08-21 | C | 10 - Acquisition ou aliénation effectuée sur le marché | (200) | 89.4000 | 761 667 | | |
| | O | 2013-08-21 | C | 10 - Acquisition ou aliénation effectuée sur le marché | (200) | 89.4000 | 761 467 | | |
| | O | 2013-08-21 | C | 10 - Acquisition ou aliénation effectuée sur le marché | (100) | 89.4000 | 761 367 | | |
| | O | 2013-08-21 | C | 10 - Acquisition ou aliénation effectuée sur le marché | (500) | 89.4000 | 760 867 | | |
| | O | 2013-08-21 | C | 10 - Acquisition ou aliénation effectuée sur le marché | (100) | 89.4200 | 760 767 | | |
| Lynar, Hugh | 3 | | | | | | | | |
| DPSP CAP Committee Members of the Deferred Profit Sharing Plan | PI | | O | 2013-08-21 | C | 10 - Acquisition ou aliénation effectuée sur le marché | (100) | 90.5100 | 770 767 |
| | | | O | 2013-08-21 | C | 10 - Acquisition ou aliénation effectuée sur le marché | (100) | 90.5100 | 770 667 |
| | | | O | 2013-08-21 | C | 10 - Acquisition ou aliénation effectuée sur le marché | (200) | 90.5100 | 770 467 |

| Emetteur | Relation | Retard | État opé-ration | Date de l'opération | Emprise | Opération Description de l'opération | Nombre de titres ou valeur nominale | Prix unitaire | Solde courant |
|--|----------|--------|-----------------|---------------------|---------|--|-------------------------------------|---------------|---------------|
| Titre | | | | | | | | | |
| Initié | | | | | | | | | |
| Porteur inscrit | | | | | | | | | |
| | | | O | 2013-08-21 | C | 10 - Acquisition ou aliénation effectuée sur le marché | (200) | 90.5100 | 770 267 |
| | | | O | 2013-08-21 | C | 10 - Acquisition ou aliénation effectuée sur le marché | (200) | 90.5100 | 770 067 |
| | | | O | 2013-08-21 | C | 10 - Acquisition ou aliénation effectuée sur le marché | (100) | 90.5100 | 769 967 |
| | | | O | 2013-08-21 | C | 10 - Acquisition ou aliénation effectuée sur le marché | (100) | 89.3000 | 769 867 |
| | | | O | 2013-08-21 | C | 10 - Acquisition ou aliénation effectuée sur le marché | (100) | 89.3000 | 769 767 |
| | | | O | 2013-08-21 | C | 10 - Acquisition ou aliénation effectuée sur le marché | (100) | 89.3000 | 769 667 |
| | | | O | 2013-08-21 | C | 10 - Acquisition ou aliénation effectuée sur le marché | (100) | 89.3000 | 769 567 |
| | | | O | 2013-08-21 | C | 10 - Acquisition ou aliénation effectuée sur le marché | (100) | 89.3000 | 769 467 |
| | | | O | 2013-08-21 | C | 10 - Acquisition ou aliénation effectuée sur le marché | (100) | 89.3000 | 769 367 |
| | | | O | 2013-08-21 | C | 10 - Acquisition ou aliénation effectuée sur le marché | (200) | 89.3000 | 769 167 |
| | | | O | 2013-08-21 | C | 10 - Acquisition ou aliénation effectuée sur le marché | (100) | 89.3000 | 769 067 |
| | | | O | 2013-08-21 | C | 10 - Acquisition ou aliénation effectuée sur le marché | (100) | 89.3000 | 768 967 |
| | | | O | 2013-08-21 | C | 10 - Acquisition ou aliénation effectuée sur le marché | (200) | 89.4000 | 768 767 |
| | | | O | 2013-08-21 | C | 10 - Acquisition ou aliénation effectuée sur le marché | (100) | 89.4000 | 768 667 |
| | | | O | 2013-08-21 | C | 10 - Acquisition ou aliénation effectuée sur le marché | (100) | 89.4000 | 768 567 |
| | | | O | 2013-08-21 | C | 10 - Acquisition ou aliénation effectuée sur le marché | (100) | 89.4000 | 768 467 |
| | | | O | 2013-08-21 | C | 10 - Acquisition ou aliénation effectuée sur le marché | (100) | 88.8500 | 768 367 |
| | | | O | 2013-08-21 | C | 10 - Acquisition ou aliénation effectuée sur le marché | (100) | 88.8500 | 768 267 |
| | | | O | 2013-08-21 | C | 10 - Acquisition ou aliénation effectuée sur le marché | (100) | 88.8600 | 768 167 |
| | | | O | 2013-08-21 | C | 10 - Acquisition ou aliénation effectuée sur le marché | (400) | 88.8500 | 767 767 |
| | | | O | 2013-08-21 | C | 10 - Acquisition ou aliénation effectuée sur le marché | (100) | 89.0000 | 767 667 |
| | | | O | 2013-08-21 | C | 10 - Acquisition ou aliénation effectuée sur le marché | (400) | 89.0000 | 767 267 |
| | | | O | 2013-08-21 | C | 10 - Acquisition ou aliénation effectuée sur le marché | (100) | 89.1000 | 767 167 |
| | | | O | 2013-08-21 | C | 10 - Acquisition ou aliénation effectuée sur le marché | (400) | 89.1000 | 766 767 |
| | | | O | 2013-08-21 | C | 10 - Acquisition ou aliénation effectuée sur le marché | (100) | 89.1000 | 766 667 |
| | | | O | 2013-08-21 | C | 10 - Acquisition ou aliénation effectuée sur le marché | (100) | 89.1000 | 766 567 |
| | | | O | 2013-08-21 | C | 10 - Acquisition ou aliénation effectuée sur le marché | (100) | 89.1000 | 766 467 |
| | | | O | 2013-08-21 | C | 10 - Acquisition ou aliénation effectuée sur le marché | (100) | 89.1000 | 766 367 |
| | | | O | 2013-08-21 | C | 10 - Acquisition ou aliénation effectuée sur le marché | (200) | 89.1000 | 766 167 |
| | | | O | 2013-08-21 | C | 10 - Acquisition ou aliénation effectuée sur le marché | (200) | 89.1000 | 765 967 |
| | | | O | 2013-08-21 | C | 10 - Acquisition ou aliénation effectuée sur le marché | (100) | 89.3000 | 765 867 |
| | | | O | 2013-08-21 | C | 10 - Acquisition ou aliénation effectuée sur le marché | (100) | 89.3000 | 765 767 |
| | | | O | 2013-08-21 | C | 10 - Acquisition ou aliénation effectuée sur le marché | (100) | 89.3000 | 765 667 |
| | | | O | 2013-08-21 | C | 10 - Acquisition ou aliénation effectuée sur le marché | (100) | 89.3000 | 765 567 |
| | | | O | 2013-08-21 | C | 10 - Acquisition ou aliénation effectuée sur le marché | (200) | 89.3000 | 765 367 |
| | | | O | 2013-08-21 | C | 10 - Acquisition ou aliénation effectuée sur le marché | (200) | 89.3000 | 765 167 |
| | | | O | 2013-08-21 | C | 10 - Acquisition ou aliénation effectuée sur le marché | (100) | 89.3000 | 765 067 |
| | | | O | 2013-08-21 | C | 10 - Acquisition ou aliénation effectuée sur le marché | (100) | 89.3000 | 764 967 |
| | | | O | 2013-08-21 | C | 10 - Acquisition ou aliénation effectuée sur le marché | (2 000) | 89.4000 | 762 967 |
| | | | O | 2013-08-21 | C | 10 - Acquisition ou aliénation effectuée sur le marché | (300) | 89.4000 | 762 667 |
| | | | O | 2013-08-21 | C | 10 - Acquisition ou aliénation effectuée sur le marché | (100) | 89.4000 | 762 567 |
| | | | O | 2013-08-21 | C | 10 - Acquisition ou aliénation effectuée sur le marché | (100) | 89.4000 | 762 467 |
| | | | O | 2013-08-21 | C | 10 - Acquisition ou aliénation effectuée sur le marché | (500) | 89.4000 | 761 967 |
| | | | O | 2013-08-21 | C | 10 - Acquisition ou aliénation effectuée sur le marché | (100) | 89.4000 | 761 867 |
| | | | O | 2013-08-21 | C | 10 - Acquisition ou aliénation effectuée sur le marché | (200) | 89.4000 | 761 667 |
| | | | O | 2013-08-21 | C | 10 - Acquisition ou aliénation effectuée sur le marché | (200) | 89.4000 | 761 467 |
| | | | O | 2013-08-21 | C | 10 - Acquisition ou aliénation effectuée sur le marché | (100) | 89.4000 | 761 367 |
| | | | O | 2013-08-21 | C | 10 - Acquisition ou aliénation effectuée sur le marché | (500) | 89.4000 | 760 867 |
| | | | O | 2013-08-21 | C | 10 - Acquisition ou aliénation effectuée sur le marché | (100) | 89.4200 | 760 767 |
| McCann, Dean Charles | 5 | | | | | | | | |
| DPSP CAP Committee Members of the Deferred Profit Sharing Plan | PI | | O | 2013-08-21 | C | 10 - Acquisition ou aliénation effectuée sur le marché | (100) | 90.5100 | 770 767 |
| | | | O | 2013-08-21 | C | 10 - Acquisition ou aliénation effectuée sur le marché | (100) | 90.5100 | 770 667 |
| | | | O | 2013-08-21 | C | 10 - Acquisition ou aliénation effectuée sur le marché | (200) | 90.5100 | 770 467 |
| | | | O | 2013-08-21 | C | 10 - Acquisition ou aliénation effectuée sur le marché | (200) | 90.5100 | 770 267 |
| | | | O | 2013-08-21 | C | 10 - Acquisition ou aliénation effectuée sur le marché | (200) | 90.5100 | 770 067 |
| | | | O | 2013-08-21 | C | 10 - Acquisition ou aliénation effectuée sur le marché | (100) | 90.5100 | 769 967 |

| Emetteur | Relation | Retard | État opé-ration | Date de l'opération | Emprise | Opération Description de l'opération | Nombre de titres ou valeur nominale | Prix unitaire | Solde courant |
|----------------------------------|----------|--------|-----------------|---------------------|---------|--|-------------------------------------|---------------|---------------|
| <i>Titre</i> | | | | | | | | | |
| Initié | | | | | | | | | |
| Porteur inscrit | | | | | | | | | |
| | | | O | 2013-08-21 | C | 10 - Acquisition ou aliénation effectuée sur le marché | (100) | 89.3000 | 769 867 |
| | | | O | 2013-08-21 | C | 10 - Acquisition ou aliénation effectuée sur le marché | (100) | 89.3000 | 769 767 |
| | | | O | 2013-08-21 | C | 10 - Acquisition ou aliénation effectuée sur le marché | (100) | 89.3000 | 769 667 |
| | | | O | 2013-08-21 | C | 10 - Acquisition ou aliénation effectuée sur le marché | (100) | 89.3000 | 769 567 |
| | | | O | 2013-08-21 | C | 10 - Acquisition ou aliénation effectuée sur le marché | (100) | 89.3000 | 769 467 |
| | | | O | 2013-08-21 | C | 10 - Acquisition ou aliénation effectuée sur le marché | (100) | 89.3000 | 769 367 |
| | | | O | 2013-08-21 | C | 10 - Acquisition ou aliénation effectuée sur le marché | (200) | 89.3000 | 769 167 |
| | | | O | 2013-08-21 | C | 10 - Acquisition ou aliénation effectuée sur le marché | (100) | 89.3000 | 769 067 |
| | | | O | 2013-08-21 | C | 10 - Acquisition ou aliénation effectuée sur le marché | (100) | 89.3000 | 768 967 |
| | | | O | 2013-08-21 | C | 10 - Acquisition ou aliénation effectuée sur le marché | (200) | 89.4000 | 768 767 |
| | | | O | 2013-08-21 | C | 10 - Acquisition ou aliénation effectuée sur le marché | (100) | 89.4000 | 768 667 |
| | | | O | 2013-08-21 | C | 10 - Acquisition ou aliénation effectuée sur le marché | (100) | 89.4000 | 768 567 |
| | | | O | 2013-08-21 | C | 10 - Acquisition ou aliénation effectuée sur le marché | (100) | 89.4000 | 768 467 |
| | | | O | 2013-08-21 | C | 10 - Acquisition ou aliénation effectuée sur le marché | (100) | 88.8500 | 768 367 |
| | | | O | 2013-08-21 | C | 10 - Acquisition ou aliénation effectuée sur le marché | (100) | 88.8500 | 768 267 |
| | | | O | 2013-08-21 | C | 10 - Acquisition ou aliénation effectuée sur le marché | (100) | 88.8600 | 768 167 |
| | | | O | 2013-08-21 | C | 10 - Acquisition ou aliénation effectuée sur le marché | (400) | 88.8500 | 767 767 |
| | | | O | 2013-08-21 | C | 10 - Acquisition ou aliénation effectuée sur le marché | (100) | 89.0000 | 767 667 |
| | | | O | 2013-08-21 | C | 10 - Acquisition ou aliénation effectuée sur le marché | (400) | 89.0000 | 767 267 |
| | | | O | 2013-08-21 | C | 10 - Acquisition ou aliénation effectuée sur le marché | (100) | 89.1000 | 767 167 |
| | | | O | 2013-08-21 | C | 10 - Acquisition ou aliénation effectuée sur le marché | (400) | 89.1000 | 766 767 |
| | | | O | 2013-08-21 | C | 10 - Acquisition ou aliénation effectuée sur le marché | (100) | 89.1000 | 766 667 |
| | | | O | 2013-08-21 | C | 10 - Acquisition ou aliénation effectuée sur le marché | (100) | 89.1000 | 766 567 |
| | | | O | 2013-08-21 | C | 10 - Acquisition ou aliénation effectuée sur le marché | (100) | 89.1000 | 766 467 |
| | | | O | 2013-08-21 | C | 10 - Acquisition ou aliénation effectuée sur le marché | (100) | 89.1000 | 766 367 |
| | | | O | 2013-08-21 | C | 10 - Acquisition ou aliénation effectuée sur le marché | (200) | 89.1000 | 766 167 |
| | | | O | 2013-08-21 | C | 10 - Acquisition ou aliénation effectuée sur le marché | (200) | 89.1000 | 765 967 |
| | | | O | 2013-08-21 | C | 10 - Acquisition ou aliénation effectuée sur le marché | (100) | 89.3000 | 765 867 |
| | | | O | 2013-08-21 | C | 10 - Acquisition ou aliénation effectuée sur le marché | (100) | 89.3000 | 765 767 |
| | | | O | 2013-08-21 | C | 10 - Acquisition ou aliénation effectuée sur le marché | (100) | 89.3000 | 765 667 |
| | | | O | 2013-08-21 | C | 10 - Acquisition ou aliénation effectuée sur le marché | (100) | 89.3000 | 765 567 |
| | | | O | 2013-08-21 | C | 10 - Acquisition ou aliénation effectuée sur le marché | (200) | 89.3000 | 765 367 |
| | | | O | 2013-08-21 | C | 10 - Acquisition ou aliénation effectuée sur le marché | (200) | 89.3000 | 765 167 |
| | | | O | 2013-08-21 | C | 10 - Acquisition ou aliénation effectuée sur le marché | (100) | 89.3000 | 765 067 |
| | | | O | 2013-08-21 | C | 10 - Acquisition ou aliénation effectuée sur le marché | (100) | 89.3000 | 764 967 |
| | | | O | 2013-08-21 | C | 10 - Acquisition ou aliénation effectuée sur le marché | (2 000) | 89.4000 | 762 967 |
| | | | O | 2013-08-21 | C | 10 - Acquisition ou aliénation effectuée sur le marché | (300) | 89.4000 | 762 667 |
| | | | O | 2013-08-21 | C | 10 - Acquisition ou aliénation effectuée sur le marché | (100) | 89.4000 | 762 567 |
| | | | O | 2013-08-21 | C | 10 - Acquisition ou aliénation effectuée sur le marché | (100) | 89.4000 | 762 467 |
| | | | O | 2013-08-21 | C | 10 - Acquisition ou aliénation effectuée sur le marché | (500) | 89.4000 | 761 967 |
| | | | O | 2013-08-21 | C | 10 - Acquisition ou aliénation effectuée sur le marché | (100) | 89.4000 | 761 867 |
| | | | O | 2013-08-21 | C | 10 - Acquisition ou aliénation effectuée sur le marché | (200) | 89.4000 | 761 667 |
| | | | O | 2013-08-21 | C | 10 - Acquisition ou aliénation effectuée sur le marché | (200) | 89.4000 | 761 467 |
| | | | O | 2013-08-21 | C | 10 - Acquisition ou aliénation effectuée sur le marché | (100) | 89.4000 | 761 367 |
| | | | O | 2013-08-21 | C | 10 - Acquisition ou aliénation effectuée sur le marché | (500) | 89.4000 | 760 867 |
| | | | O | 2013-08-21 | C | 10 - Acquisition ou aliénation effectuée sur le marché | (100) | 89.4200 | 760 767 |
| <i>Options</i> | | | | | | | | | |
| Roman, Eugene O. | 5 | | O | 2013-08-26 | D | 59 - Exercice au comptant | (3 690) | | 22 778 |
| Laboratoires Paladin Inc. | | | | | | | | | |
| <i>Actions ordinaires</i> | | | | | | | | | |
| Desrosiers, Francois | 5 | | O | 2013-08-21 | D | 51 - Exercice d'options | 3 126 | 16.5500 | 3 784 |
| | | | O | 2013-08-21 | D | 10 - Acquisition ou aliénation effectuée sur le marché | (3 126) | 60.0000 | 658 |
| | | | O | 2013-08-21 | D | 51 - Exercice d'options | 6 376 | 19.6900 | 7 034 |
| | | | O | 2013-08-21 | D | 10 - Acquisition ou aliénation effectuée sur le marché | (6 376) | 60.0000 | 658 |
| Nawacki, Mark Henry | 5 | | O | 2013-08-16 | D | 51 - Exercice d'options | 4 200 | 12.1900 | 10 016* |
| | | | O | 2013-08-16 | D | 10 - Acquisition ou aliénation effectuée sur le marché | (4 200) | 60.0664 | 5 816* |

| Emetteur | Relation | Re-tard | État opé-ration | Date de l'opération | Emprise | Opération Description de l'opération | Nombre de titres ou valeur nominale | Prix unitaire | Solde courant |
|---|----------|---------|-----------------|---------------------|---------|---|-------------------------------------|---------------|---------------|
| Titre | | | | | | | | | |
| Initié | | | | | | | | | |
| Porteur inscrit | | | | | | | | | |
| | | | O | 2013-08-19 | D | 51 - Exercice d'options | 14 100 | 12.1900 | 19 916* |
| | | | O | 2013-08-19 | D | 10 - Acquisition ou aliénation effectuée sur le marché | (14 100) | 59.8092 | 5 816* |
| | | | O | 2013-08-20 | D | 51 - Exercice d'options | 1 200 | 12.1900 | 7 016* |
| | | | O | 2013-08-20 | D | 10 - Acquisition ou aliénation effectuée sur le marché | (1 200) | 59.9583 | 5 816* |
| | | | O | 2012-09-15 | D | 30 - Acquisition ou aliénation en vertu d'un régime d'actionariat | 7 | 41.8000 | 5 700* |
| | | | O | 2012-09-15 | D | 30 - Acquisition ou aliénation en vertu d'un régime d'actionariat | 33 | 42.0000 | 5 733* |
| | | | O | 2012-12-15 | D | 30 - Acquisition ou aliénation en vertu d'un régime d'actionariat | 8 | 42.8800 | 5 741* |
| | | | O | 2012-12-15 | D | 30 - Acquisition ou aliénation en vertu d'un régime d'actionariat | 28 | 44.0000 | 5 769* |
| | | | O | 2013-03-15 | D | 30 - Acquisition ou aliénation en vertu d'un régime d'actionariat | 7 | 47.6800 | 5 776* |
| | | | O | 2013-03-15 | D | 30 - Acquisition ou aliénation en vertu d'un régime d'actionariat | 11 | 46.7000 | 5 787* |
| | | | O | 2013-06-15 | D | 30 - Acquisition ou aliénation en vertu d'un régime d'actionariat | 6 | 50.7400 | 5 793* |
| | | | O | 2013-06-15 | D | 30 - Acquisition ou aliénation en vertu d'un régime d'actionariat | 23 | 51.6500 | 5 816* |
| Options Stock Options | | | | | | | | | |
| Desrosiers, Francois | 5 | | O | 2013-08-21 | D | 51 - Exercice d'options | (3 126) | 16.5500 | 37 962 |
| | | | O | 2013-08-21 | D | 51 - Exercice d'options | (6 376) | 19.6900 | 31 586 |
| Nawacki, Mark Henry | 5 | | O | 2013-08-16 | D | 51 - Exercice d'options | (4 200) | 12.1900 | 91 550* |
| | | | O | 2013-08-19 | D | 51 - Exercice d'options | (14 100) | 12.1900 | 77 450* |
| | | | O | 2013-08-20 | D | 51 - Exercice d'options | (1 200) | 12.1900 | 76 250* |
| Lake Shore Gold Corp. | | | | | | | | | |
| Droits Performance Share Units | | | | | | | | | |
| Yee, Philip Chow | 5 | | O | 2013-05-01 | D | 00 - Solde d'ouverture-Déclaration initiale en format SEDI | | | 170 000 |
| Options | | | | | | | | | |
| Yee, Philip Chow | 5 | | O | 2013-05-01 | D | 00 - Solde d'ouverture-Déclaration initiale en format SEDI | | | 450 000 |
| Lanesborough Real Estate Investment Trust | | | | | | | | | |
| Débetures Series G | | | | | | | | | |
| Lanesborough Real Estate Investment Trust | 1 | | O | 2013-08-19 | D | 38 - Rachat ou annulation | \$ 4 000.00 | 94.0000 | \$ 4 000.00 |
| | | | O | 2013-08-20 | D | 38 - Rachat ou annulation | \$ 4 000.00 | 93.6000 | \$ 8 000.00 |
| | | | O | 2013-08-21 | D | 38 - Rachat ou annulation | (\$ 4 000.00) | | \$ 4 000.00 |
| | | | O | 2013-08-22 | D | 38 - Rachat ou annulation | (\$ 4 000.00) | | \$ 0.00 |
| Le Groupe Intertape Polymer Inc. | | | | | | | | | |
| Actions ordinaires | | | | | | | | | |
| Beil, Robert | 4 | | O | 2013-08-23 | D | 10 - Acquisition ou aliénation effectuée sur le marché | (1 000) | 13.6700USD | 53 196 |
| Le Groupe Jean Coutu (PJC) inc. | | | | | | | | | |
| Actions à droit de vote subalterne Catégorie A | | | | | | | | | |
| Mayrand, Richard | 5 | | O | 2013-08-22 | D | 52 - Expiration d'options | 10 500 | 16.8000 | |
| | | | M | 2013-08-22 | D | 51 - Exercice d'options | 10 500 | 16.8000 | 10 500 |
| | | | O | 2013-08-22 | D | 10 - Acquisition ou aliénation effectuée sur le marché | (300) | 18.3830 | 10 200 |
| | | | O | 2013-08-22 | D | 10 - Acquisition ou aliénation effectuée sur le marché | (800) | 18.3640 | 9 400 |
| | | | O | 2013-08-22 | D | 10 - Acquisition ou aliénation effectuée sur le marché | (3 900) | 18.3690 | 5 500 |
| | | | O | 2013-08-22 | D | 10 - Acquisition ou aliénation effectuée sur le marché | (100) | 18.3700 | 5 400 |
| | | | O | 2013-08-22 | D | 10 - Acquisition ou aliénation effectuée sur le marché | (300) | 18.3700 | 5 100 |
| | | | O | 2013-08-22 | D | 10 - Acquisition ou aliénation effectuée sur le marché | (600) | 18.3600 | 4 500 |
| | | | O | 2013-08-22 | D | 10 - Acquisition ou aliénation effectuée sur le marché | (1 000) | 18.3700 | 3 500 |
| | | | O | 2013-08-22 | D | 10 - Acquisition ou aliénation effectuée sur le marché | (1 000) | 18.3900 | 2 500 |
| | | | O | 2013-08-22 | D | 10 - Acquisition ou aliénation effectuée sur le marché | (100) | 18.3100 | 2 400 |
| | | | O | 2013-08-22 | D | 10 - Acquisition ou aliénation effectuée sur le marché | (900) | 18.3020 | 1 500 |
| | | | O | 2013-08-22 | D | 10 - Acquisition ou aliénation effectuée sur le marché | (1 000) | 18.3400 | 500 |
| | | | O | 2013-08-22 | D | 10 - Acquisition ou aliénation effectuée sur le marché | (100) | 18.3100 | 400 |

| Émetteur | Relation | Retard | État opé-ration | Date de l'opération | Emprise | Opération Description de l'opération | Nombre de titres ou valeur nominale | Prix unitaire | Solde courant |
|---|----------|--------|-----------------|---------------------|---------|--|-------------------------------------|---------------|---------------|
| Emetteur | | | | | | | | | |
| <i>Titre</i> | | | | | | | | | |
| Initié | | | | | | | | | |
| Porteur inscrit | | | | | | | | | |
| | | | O | 2013-08-22 | D | 10 - Acquisition ou aliénation effectuée sur le marché | (400) | 18.3100 | 0 |
| <i>Options</i> | | | | | | | | | |
| Mayrand, Richard | 5 | | O | 2013-08-22 | D | 52 - Expiration d'options | (10 500) | 16.8000 | |
| | | | M | 2013-08-22 | D | 51 - Exercice d'options | (10 500) | 16.8000 | 106 289 |
| Legacy Oil + Gas Inc. | | | | | | | | | |
| <i>Actions ordinaires</i> | | | | | | | | | |
| Colborne, Paul | 4 | | O | 2013-08-22 | D | 10 - Acquisition ou aliénation effectuée sur le marché | 5 000 | 5.8500 | 753 981 |
| | | | O | 2013-08-23 | D | 10 - Acquisition ou aliénation effectuée sur le marché | 5 000 | 5.8460 | 758 981 |
| Leisureworld Senior Care Corporation | | | | | | | | | |
| <i>Actions ordinaires</i> | | | | | | | | | |
| Chiesa, Dino | 4, 5 | | O | 2013-08-20 | D | 10 - Acquisition ou aliénation effectuée sur le marché | 3 500 | 10.5000 | 18 500 |
| MacDonald, Jack C. | 4 | | O | 2013-08-26 | D | 10 - Acquisition ou aliénation effectuée sur le marché | 4 000 | 10.6700 | 9 000 |
| Les Aliments Maple Leaf Inc. | | | | | | | | | |
| <i>Actions ordinaires</i> | | | | | | | | | |
| Young, Richard | 5 | | O | 2013-08-23 | D | 10 - Acquisition ou aliénation effectuée sur le marché | (1 000) | 14.5900 | 190 966 |
| | | | O | 2013-08-23 | D | 10 - Acquisition ou aliénation effectuée sur le marché | (3 000) | 14.6000 | 187 966 |
| | | | O | 2013-08-23 | D | 10 - Acquisition ou aliénation effectuée sur le marché | (1 000) | 14.6500 | 186 966 |
| Les Vêtements de Sport Gildan Inc. | | | | | | | | | |
| <i>Actions ordinaires</i> | | | | | | | | | |
| Forster, David Scott | 7 | | O | 2013-08-21 | D | 57 - Exercice de droits de souscription | 11 293 | 25.1600 | 13 421 |
| | | | O | 2013-08-21 | D | 10 - Acquisition ou aliénation effectuée sur le marché | (11 293) | 46.2800 | 2 128 |
| Hepburn, Antonio Jose | 7 | | O | 2013-08-20 | D | 51 - Exercice d'options | 200 | 39.3900 | 3 465 |
| | | | O | 2013-08-20 | D | 51 - Exercice d'options | 100 | 39.3900 | 3 565 |
| | | | O | 2013-08-20 | D | 51 - Exercice d'options | 200 | 39.3900 | 3 765 |
| | | | O | 2013-08-20 | D | 51 - Exercice d'options | 176 | 39.3900 | 3 941 |
| | | | O | 2013-08-20 | D | 10 - Acquisition ou aliénation effectuée sur le marché | (200) | 47.1300 | 3 741 |
| | | | O | 2013-08-20 | D | 10 - Acquisition ou aliénation effectuée sur le marché | (100) | 47.1200 | 3 641 |
| | | | O | 2013-08-20 | D | 10 - Acquisition ou aliénation effectuée sur le marché | (200) | 47.1100 | 3 441 |
| | | | O | 2013-08-20 | D | 10 - Acquisition ou aliénation effectuée sur le marché | (176) | 47.1000 | 3 265 |
| | | | O | 2013-08-20 | D | 10 - Acquisition ou aliénation effectuée sur le marché | (300) | 47.1200 | 2 965 |
| | | | O | 2013-08-20 | D | 10 - Acquisition ou aliénation effectuée sur le marché | (700) | 47.1100 | 2 265 |
| | | | O | 2013-08-20 | D | 10 - Acquisition ou aliénation effectuée sur le marché | (15) | 47.0900 | 2 250 |
| Sandoval, Claudia | 7 | | O | 2013-08-20 | D | 51 - Exercice d'options | 200 | 39.3900 | 2 711 |
| | | | O | 2013-08-20 | D | 51 - Exercice d'options | 234 | 39.3900 | 2 945 |
| | | | O | 2013-08-20 | D | 51 - Exercice d'options | 200 | 27.1700 | 3 145 |
| | | | O | 2013-08-20 | D | 51 - Exercice d'options | 18 | 27.1700 | 3 163 |
| | | | O | 2013-08-20 | D | 51 - Exercice d'options | 200 | 23.4900 | 3 363 |
| | | | O | 2013-08-20 | D | 51 - Exercice d'options | 200 | 23.4900 | 3 563 |
| | | | O | 2013-08-20 | D | 51 - Exercice d'options | 32 | 23.4900 | 3 595 |
| | | | O | 2013-08-20 | D | 10 - Acquisition ou aliénation effectuée sur le marché | (200) | 46.4800 | 3 395 |
| | | | O | 2013-08-20 | D | 10 - Acquisition ou aliénation effectuée sur le marché | (234) | 46.4700 | 3 161 |
| | | | O | 2013-08-20 | D | 10 - Acquisition ou aliénation effectuée sur le marché | (200) | 46.6300 | 2 961 |
| | | | O | 2013-08-20 | D | 10 - Acquisition ou aliénation effectuée sur le marché | (18) | 46.6000 | 2 943 |
| | | | O | 2013-08-20 | D | 10 - Acquisition ou aliénation effectuée sur le marché | (200) | 46.6400 | 2 743 |
| | | | O | 2013-08-20 | D | 10 - Acquisition ou aliénation effectuée sur le marché | (200) | 46.4600 | 2 543 |
| | | | O | 2013-08-20 | D | 10 - Acquisition ou aliénation effectuée sur le marché | (32) | 46.4500 | 2 511 |
| <i>Options</i> | | | | | | | | | |
| Hepburn, Antonio Jose | 7 | | O | 2013-08-20 | D | 51 - Exercice d'options | (200) | 39.3900 | 1 009 |
| | | | O | 2013-08-20 | D | 51 - Exercice d'options | (100) | 39.3900 | 909 |
| | | | O | 2013-08-20 | D | 51 - Exercice d'options | (200) | 39.3900 | 709 |
| | | | O | 2013-08-20 | D | 51 - Exercice d'options | (176) | 39.3900 | 533 |
| Sandoval, Claudia | 7 | | O | 2013-08-20 | D | 51 - Exercice d'options | (200) | 39.3900 | 1 062 |
| | | | O | 2013-08-20 | D | 51 - Exercice d'options | (234) | 39.3900 | 828 |
| | | | O | 2013-08-20 | D | 51 - Exercice d'options | (200) | 27.1700 | 628 |
| | | | O | 2013-08-20 | D | 51 - Exercice d'options | (18) | 27.1700 | 610 |
| | | | O | 2013-08-20 | D | 51 - Exercice d'options | (200) | 23.4900 | 410 |

| Emetteur | Rela- tion | Re- tard | État opé- ra- tion | Date de l'opération | Emp- rise | Opération Description de l'opération | Nombre de titres ou valeur nominale | Prix unitaire | Solde courant |
|---|---------------|-------------|-----------------------------|---------------------------|--------------|--|--|------------------|------------------|
| Titre | | | | | | | | | |
| Initié | | | | | | | | | |
| Porteur inscrit | | | | | | | | | |
| | | | O | 2013-08-20 | D | 51 - Exercice d'options | (200) | 23.4900 | 210 |
| | | | O | 2013-08-20 | D | 51 - Exercice d'options | (32) | 23.4900 | 178 |
| <i>Restricted Share Units</i> | | | | | | | | | |
| Forster, David Scott | 7 | | O | 2013-08-21 | D | 57 - Exercice de droits de souscription | (11 293) | 25.1600 | 4 704 |
| Liquor Stores N.A. Ltd. | | | | | | | | | |
| <i>Actions ordinaires</i> | | | | | | | | | |
| Bereznicki, Henry Andrew | 4 | | | | | | | | |
| Berbank Realty Management Ltd. | PI | | O | 2013-08-19 | C | 10 - Acquisition ou aliénation effectuée sur le marché | 1 300 | 15.8600 | 32 800 |
| | | | O | 2013-08-19 | C | 10 - Acquisition ou aliénation effectuée sur le marché | 1 900 | 15.8800 | 34 700 |
| | | | O | 2013-08-19 | C | 10 - Acquisition ou aliénation effectuée sur le marché | 15 300 | 15.9000 | 50 000 |
| Logistec Corporation | | | | | | | | | |
| <i>Actions à droit de vote subalterne Class B</i> | | | | | | | | | |
| LOGISTEC CORPORATION | 1 | | O | 2013-08-21 | D | 38 - Rachat ou annulation | 1 000 | 35.0000 | 6 200 |
| | | | O | 2013-08-22 | D | 38 - Rachat ou annulation | 1 000 | 35.0100 | 7 200 |
| | | | O | 2013-08-23 | D | 38 - Rachat ou annulation | 700 | 35.1900 | 7 900 |
| | | | O | 2013-08-26 | D | 38 - Rachat ou annulation | 200 | 35.0000 | 8 100 |
| Lumina Copper Corp. | | | | | | | | | |
| <i>Actions ordinaires</i> | | | | | | | | | |
| Carstensen, Andrew Brooks | 5 | | O | 2013-08-22 | D | 10 - Acquisition ou aliénation effectuée sur le marché | (1 000) | 4.5950 | 15 500 |
| | | | O | 2013-08-23 | D | 10 - Acquisition ou aliénation effectuée sur le marché | (1 000) | 4.5000 | 14 500 |
| Man GLG Emerging Markets Income Fund | | | | | | | | | |
| <i>Parts Class A</i> | | | | | | | | | |
| Man GLG Emerging Markets Income Fund | 1 | | O | 2013-08-21 | D | 10 - Acquisition ou aliénation effectuée sur le marché | 1 300 | 8.1000 | 1 300 |
| | | | O | 2013-08-21 | D | 38 - Rachat ou annulation | (1 300) | | 0 |
| | | | O | 2013-08-22 | D | 10 - Acquisition ou aliénation effectuée sur le marché | 5 700 | 8.1000 | 5 700 |
| | | | O | 2013-08-22 | D | 38 - Rachat ou annulation | (5 700) | | 0 |
| | | | O | 2013-08-23 | D | 10 - Acquisition ou aliénation effectuée sur le marché | 14 500 | 8.1000 | 14 500 |
| | | | O | 2013-08-23 | D | 38 - Rachat ou annulation | (14 500) | | 0 |
| Martinrea International Inc. | | | | | | | | | |
| <i>Options Options to purchase common shares</i> | | | | | | | | | |
| Brush, Kenneth Wayne | 5 | | O | 2013-08-26 | D | 51 - Exercice d'options | (5 000) | 7.2000 | 35 000 |
| Carvalho, Oscar | 5 | | O | 2013-08-27 | D | 51 - Exercice d'options | (20 000) | 5.0000 | 101 000 |
| | | | O | 2013-08-27 | D | 51 - Exercice d'options | (25 000) | 7.0000 | 76 000 |
| | | | O | 2013-08-27 | D | 51 - Exercice d'options | (20 000) | 7.2000 | 56 000 |
| MCAN Mortgage Corporation | | | | | | | | | |
| <i>Actions ordinaires</i> | | | | | | | | | |
| Doré, Susan | 4 | | | | | | | | |
| HSBC InvestDirect | PI | | O | 2013-08-21 | I | 10 - Acquisition ou aliénation effectuée sur le marché | 8 900 | 12.6000 | 39 200 |
| Sutherland, Ian | 4, 3 | | | | | | | | |
| Capital Tachane Inc. | PI | | O | 2013-08-21 | C | 10 - Acquisition ou aliénation effectuée sur le marché | 12 500 | 12.5500 | 1 602 500 |
| Tachane Foundation Inc | PI | | O | 2013-08-21 | C | 10 - Acquisition ou aliénation effectuée sur le marché | 3 900 | 12.5500 | 353 900 |
| MEG Energy Corp. | | | | | | | | | |
| <i>Actions ordinaires</i> | | | | | | | | | |
| McCAFFREY, William Joseph | 4, 5 | | O | 2013-08-21 | D | 51 - Exercice d'options | 5 000 | 27.5000 | 1 168 180 |
| | | | O | 2013-08-21 | D | 10 - Acquisition ou aliénation effectuée sur le marché | (5 000) | 33.3500 | 1 163 180 |
| YEE, Chi-Tak | 5 | | O | 2013-08-21 | D | 51 - Exercice d'options | 20 000 | 27.5000 | 49 263 |
| | | | O | 2013-08-21 | D | 10 - Acquisition ou aliénation effectuée sur le marché | (10 000) | 33.0800 | 39 263 |
| | | | O | 2013-08-21 | D | 10 - Acquisition ou aliénation effectuée sur le marché | (5 000) | 33.1800 | 34 263 |
| | | | O | 2013-08-21 | D | 10 - Acquisition ou aliénation effectuée sur le marché | (5 000) | 33.3800 | 29 263 |
| <i>Options</i> | | | | | | | | | |
| McCAFFREY, William Joseph | 4, 5 | | O | 2013-08-21 | D | 51 - Exercice d'options | (5 000) | 27.5000 | 467 600 |
| YEE, Chi-Tak | 5 | | O | 2013-08-21 | D | 51 - Exercice d'options | (20 000) | 27.5000 | 294 300 |
| Melcor Real Estate Investment Trust | | | | | | | | | |
| <i>Parts de fiducie</i> | | | | | | | | | |
| Rayburn, Darin Anthony | 6 | | O | 2013-08-22 | D | 10 - Acquisition ou aliénation effectuée sur le marché | 5 000 | 9.9000 | 20 000 |
| | | R | O | 2013-08-22 | D | 10 - Acquisition ou aliénation effectuée sur le marché | 5 000 | 9.9200 | 25 000 |

| Emetteur | Relation | Re-tard | État opé-ration | Date de l'opération | Emp-rise | Opération Description de l'opération | Nombre de titres ou valeur nominale | Prix unitaire | Solde courant |
|--|----------|---------|-----------------|---------------------|----------|--|-------------------------------------|---------------|---------------|
| Methanex Corporation | | | | | | | | | |
| <i>Actions ordinaires</i> | | | | | | | | | |
| AITKEN, BRUCE | 4 | | O | 2013-08-21 | D | 51 - Exercice d'options | 10 000 | 6.3300USD | 148 289 |
| | | | O | 2013-08-21 | D | 10 - Acquisition ou aliénation effectuée sur le marché | (300) | 48.1600 | 147 989 |
| | | | O | 2013-08-21 | D | 10 - Acquisition ou aliénation effectuée sur le marché | (800) | 48.1500 | 147 189 |
| | | | O | 2013-08-21 | D | 10 - Acquisition ou aliénation effectuée sur le marché | (1 100) | 48.1200 | 146 089 |
| | | | O | 2013-08-21 | D | 10 - Acquisition ou aliénation effectuée sur le marché | (2 200) | 48.1600 | 143 889 |
| | | | O | 2013-08-21 | D | 10 - Acquisition ou aliénation effectuée sur le marché | (500) | 48.1400 | 143 389 |
| | | | O | 2013-08-21 | D | 10 - Acquisition ou aliénation effectuée sur le marché | (100) | 48.1700 | 143 289 |
| | | | O | 2013-08-21 | D | 10 - Acquisition ou aliénation effectuée sur le marché | (800) | 48.0300 | 142 489 |
| | | | O | 2013-08-21 | D | 10 - Acquisition ou aliénation effectuée sur le marché | (300) | 47.9800 | 142 189 |
| | | | O | 2013-08-21 | D | 10 - Acquisition ou aliénation effectuée sur le marché | (100) | 48.0100 | 142 089 |
| | | | O | 2013-08-21 | D | 10 - Acquisition ou aliénation effectuée sur le marché | (2 100) | 47.9800 | 139 989 |
| | | | O | 2013-08-21 | D | 10 - Acquisition ou aliénation effectuée sur le marché | (200) | 47.9800 | 139 789 |
| | | | O | 2013-08-21 | D | 10 - Acquisition ou aliénation effectuée sur le marché | (1 500) | 47.9500 | 138 289 |
| | | | O | 2013-08-22 | D | 51 - Exercice d'options | 10 000 | 6.3300USD | 148 289 |
| | | | O | 2013-08-22 | D | 10 - Acquisition ou aliénation effectuée sur le marché | (2 500) | 48.6100 | 145 789 |
| | | | O | 2013-08-22 | D | 10 - Acquisition ou aliénation effectuée sur le marché | (1 400) | 48.5800 | 144 389 |
| | | | O | 2013-08-22 | D | 10 - Acquisition ou aliénation effectuée sur le marché | (1 000) | 48.6000 | 143 389 |
| | | | O | 2013-08-22 | D | 10 - Acquisition ou aliénation effectuée sur le marché | (100) | 48.6300 | 143 289 |
| | | | O | 2013-08-22 | D | 10 - Acquisition ou aliénation effectuée sur le marché | (5 000) | 48.6500 | 138 289 |
| | | | O | 2013-08-23 | D | 51 - Exercice d'options | 8 000 | 6.3300USD | 146 289 |
| | | | O | 2013-08-23 | D | 10 - Acquisition ou aliénation effectuée sur le marché | (4 000) | 48.9600 | 142 289 |
| | | | O | 2013-08-23 | D | 10 - Acquisition ou aliénation effectuée sur le marché | (4 000) | 49.0000 | 138 289 |
| Macdonald, Michael Glencoe | 5 | | O | 2013-08-23 | D | 51 - Exercice d'options | 4 000 | 24.9600USD | 19 125 |
| | | | O | 2013-08-23 | D | 10 - Acquisition ou aliénation effectuée sur le marché | (4 000) | 49.0000 | 15 125 |
| | | | O | 2013-08-26 | D | 51 - Exercice d'options | 5 000 | 24.9600USD | 20 125 |
| | | | O | 2013-08-26 | D | 10 - Acquisition ou aliénation effectuée sur le marché | (5 000) | 50.0000 | 15 125 |
| <i>Droits Share Appreciation Rights</i> | | | | | | | | | |
| AITKEN, BRUCE | 4 | | O | 2013-08-27 | D | 59 - Exercice au comptant | (100 000) | 25.2200USD | 494 000 |
| <i>Options</i> | | | | | | | | | |
| AITKEN, BRUCE | 4 | | O | 2013-08-21 | D | 51 - Exercice d'options | (10 000) | | 18 000 |
| | | | O | 2013-08-22 | D | 51 - Exercice d'options | (10 000) | | 8 000 |
| | | | O | 2013-08-23 | D | 51 - Exercice d'options | (8 000) | | 0 |
| Macdonald, Michael Glencoe | 5 | | O | 2013-08-23 | D | 51 - Exercice d'options | (4 000) | | 119 000 |
| | | | O | 2013-08-26 | D | 51 - Exercice d'options | (5 000) | 24.9600USD | 114 000 |
| Middlefield Can-Global REIT Income Fund | | | | | | | | | |
| <i>Parts de fiducie</i> | | | | | | | | | |
| Can-Global REIT Income Fund | 1 | | O | 2013-08-09 | D | 38 - Rachat ou annulation | 900 | 8.9300 | 296 500 |
| | | | O | 2013-08-12 | D | 38 - Rachat ou annulation | 1 100 | 9.0000 | 297 600 |
| | | | O | 2013-08-13 | D | 38 - Rachat ou annulation | 400 | 9.0500 | 298 000 |
| | | | O | 2013-08-14 | D | 38 - Rachat ou annulation | 6 900 | 8.9500 | 304 900 |
| | | | O | 2013-08-15 | D | 38 - Rachat ou annulation | 3 400 | 8.8700 | 309 100 |
| | | | O | 2013-08-16 | D | 38 - Rachat ou annulation | 2 900 | 8.8300 | 313 000 |
| | | | O | 2013-08-20 | D | 38 - Rachat ou annulation | 1 600 | 8.8100 | 314 600 |
| | | | O | 2013-08-21 | D | 38 - Rachat ou annulation | 2 900 | 8.7500 | 317 500 |
| | | | O | 2013-08-14 | D | 38 - Rachat ou annulation | 800 | 8.9800 | 305 700 |
| | | | O | 2013-08-15 | D | 38 - Rachat ou annulation | 1 000 | 8.8800 | 310 100 |
| | | | O | 2013-08-21 | D | 38 - Rachat ou annulation | 1 500 | 8.7600 | 319 000 |
| Milestone Apartments Real Estate Investment Trust | | | | | | | | | |
| <i>Options</i> | | | | | | | | | |
| Newberry, Ryan | 5 | | O | 2013-08-15 | D | 00 - Solde d'ouverture-Déclaration initiale en format SEDI | | | |
| | | R | O | 2013-08-15 | D | 10 - Acquisition ou aliénation effectuée sur le marché | 20 000 | | 20 000 |
| Millrock Resources Inc. | | | | | | | | | |
| <i>Actions ordinaires</i> | | | | | | | | | |
| Beischer, Gregory Allan | 4 | R | O | 2013-08-16 | D | 10 - Acquisition ou aliénation effectuée sur le marché | 2 000 | 0.1000USD | 714 333 |

| Emetteur | Rela- tion | Re- tard | État opé- ra- tion | Date de l'opération | Emp- rise | Opération Description de l'opération | Nombre de titres ou valeur nominale | Prix unitaire | Solde courant |
|---|---------------|-------------|-----------------------------|---------------------------|--------------|--|--|------------------|------------------|
| MINES ABCOURT INC. | | | | | | | | | |
| <i>Actions ordinaires catégorie B</i> | | | | | | | | | |
| Hinse, Normand | 4 | | O | 2013-08-22 | D | 11 - Acquisition ou aliénation effectuée privément | 230 000 | 0.0700 | 1 931 273 |
| | | | O | 2013-08-22 | D | 11 - Acquisition ou aliénation effectuée privément | 400 000 | 0.0850 | 2 331 273 |
| Hinse, Renaud | 4, 5 | | O | 2013-08-22 | D | 11 - Acquisition ou aliénation effectuée privément | 235 000 | 0.0850 | 4 493 074 |
| Décochib inc. | PI | | O | 2013-08-22 | I | 11 - Acquisition ou aliénation effectuée privément | 2 850 000 | 0.0700 | 13 422 875 |
| <i>Bons de souscription</i> | | | | | | | | | |
| Hinse, Normand | 4 | | O | 2013-08-22 | D | 53 - Attribution de bons de souscription | 115 000 | 0.1000 | 203 000 |
| Hinse, Renaud | 4, 5 | | O | 2013-08-22 | I | 11 - Acquisition ou aliénation effectuée privément | 1 425 000 | 0.1000 | 1 633 500 |
| Décochib inc. | PI | | O | 2013-08-22 | I | 11 - Acquisition ou aliénation effectuée privément | 1 425 000 | 0.1000 | 1 633 500 |
| Mines d'Or Dynacor Inc. | | | | | | | | | |
| <i>Actions ordinaires</i> | | | | | | | | | |
| Devitre, Richard | 4 | | O | 2013-08-23 | D | 10 - Acquisition ou aliénation effectuée sur le marché | (1 900) | 1.5300 | 109 727 |
| | | | O | 2013-08-23 | D | 10 - Acquisition ou aliénation effectuée sur le marché | (7 800) | 1.5200 | 101 927 |
| | | | O | 2013-08-23 | D | 10 - Acquisition ou aliénation effectuée sur le marché | (300) | 1.5100 | 101 627 |
| Mines Virginia Inc. | | | | | | | | | |
| <i>Actions ordinaires</i> | | | | | | | | | |
| Gaumond, André | 4, 5 | | O | 2013-08-26 | D | 51 - Exercice d'options | 15 000 | 4.4400 | 189 887 |
| | | | O | 2013-08-26 | D | 10 - Acquisition ou aliénation effectuée sur le marché | (10 000) | 10.7290 | 179 887 |
| | | | O | 2013-08-27 | D | 51 - Exercice d'options | 15 000 | 4.4400 | 194 887 |
| | | | O | 2013-08-27 | D | 10 - Acquisition ou aliénation effectuée sur le marché | (10 000) | 10.7629 | 184 887 |
| <i>Options</i> | | | | | | | | | |
| Gaumond, André | 4, 5 | | O | 2013-08-26 | D | 51 - Exercice d'options | (15 000) | 4.4400 | 405 000 |
| | | | O | 2013-08-27 | D | 51 - Exercice d'options | (15 000) | 4.4400 | 390 000 |
| MINT Income Fund | | | | | | | | | |
| <i>Parts de fiducie</i> | | | | | | | | | |
| MINT Income Fund | 1 | | O | 2013-08-14 | D | 38 - Rachat ou annulation | 200 | 9.8700 | 43 132 512 |
| | | | O | 2013-08-15 | D | 38 - Rachat ou annulation | 15 900 | 9.8800 | 43 148 412 |
| | | | O | 2013-08-20 | D | 38 - Rachat ou annulation | 20 500 | 9.8700 | 43 168 912 |
| | | | O | 2013-08-21 | D | 38 - Rachat ou annulation | 4 700 | 9.8500 | 43 173 612 |
| | | | O | 2013-08-22 | D | 38 - Rachat ou annulation | 15 100 | 9.7800 | 43 188 712 |
| <i>Parts de fiducie Class A</i> | | | | | | | | | |
| Brasseur, Jeremy | 6 | | O | 2013-08-19 | C | 10 - Acquisition ou aliénation effectuée sur le marché | 2 000 | 9.7000 | 22 000 |
| MFL Management Limited | PI | | O | 2013-08-22 | C | 10 - Acquisition ou aliénation effectuée sur le marché | 10 000 | 9.7353 | 32 000 |
| | | | O | 2013-08-23 | C | 10 - Acquisition ou aliénation effectuée sur le marché | 600 | 9.7500 | 32 600 |
| MINT Income Fund | 1 | | O | 2003-06-03 | D | 00 - Solde d'ouverture-Déclaration initiale en format SEDI | | | |
| | | | O | 2013-08-20 | D | 38 - Rachat ou annulation | 12 200 | 9.6900 | 12 200 |
| | | | O | 2013-08-21 | D | 38 - Rachat ou annulation | 5 600 | 9.6900 | 17 800 |
| | | | O | 2013-08-22 | D | 38 - Rachat ou annulation | 43 600 | 9.6500 | 61 400 |
| Miocene Metals Limited | | | | | | | | | |
| <i>Actions ordinaires</i> | | | | | | | | | |
| Soever, Alar | 4 | | O | 2013-08-22 | D | 10 - Acquisition ou aliénation effectuée sur le marché | 2 000 | 0.0150 | 763 433 |
| | | | O | 2013-08-26 | D | 10 - Acquisition ou aliénation effectuée sur le marché | 45 000 | 0.0150 | 808 433 |
| MONETA PORCUPINE MINES INC. | | | | | | | | | |
| <i>Actions ordinaires</i> | | | | | | | | | |
| Henry, Alexander David | 4 | | O | 2013-08-27 | C | 10 - Acquisition ou aliénation effectuée sur le marché | 50 000 | 0.1200 | 814 550 |
| Janeth Henry - RRSP Account | PI | | O | 2013-08-27 | I | 10 - Acquisition ou aliénation effectuée sur le marché | 50 000 | 0.1200 | 1 079 250 |
| RRSP Account | PI | | O | 2013-08-27 | I | 10 - Acquisition ou aliénation effectuée sur le marché | 50 000 | 0.1200 | 1 079 250 |
| Peres, Ian Cedric | 4, 5 | | O | 2013-08-23 | D | 10 - Acquisition ou aliénation effectuée sur le marché | 187 500 | 0.1050 | 4 664 722 |
| Morguard North American Residential Real Estate Investment Trust | | | | | | | | | |
| <i>Parts de fiducie</i> | | | | | | | | | |
| Robertson, Bruce Keith | 4 | | O | 2013-08-09 | D | 10 - Acquisition ou aliénation effectuée sur le marché | 6 500 | 9.2900 | |
| | | | M | 2013-08-09 | D | 10 - Acquisition ou aliénation effectuée sur le marché | 14 300 | 9.2900 | 66 500 |
| Morguard Real Estate Investment Trust | | | | | | | | | |
| <i>Parts</i> | | | | | | | | | |

| Emetteur | Rela- tion | Re- tard | État opé- ra- tion | Date de l'opération | Emp- rise | Opération Description de l'opération | Nombre de titres ou valeur nominale | Prix unitaire | Solde courant |
|---|---------------|-------------|-----------------------------|---------------------------|--------------|--|--|------------------|------------------|
| Neptune Technologies & Bioressources Inc. | | | | | | | | | |
| <i>Actions ordinaires</i> | | | | | | | | | |
| Simard, Eric | 5 | | O | 2013-08-20 | D | 10 - Acquisition ou aliénation effectuée sur le marché | (5 300) | 3.5000 | 14 700 |
| | | | O | 2013-08-21 | D | 10 - Acquisition ou aliénation effectuée sur le marché | (5 500) | 3.5600 | 9 200 |
| Nevsun Resources Ltd. | | | | | | | | | |
| <i>Droits SARS</i> | | | | | | | | | |
| MUNERA, Gerard Emmanuel Louis | 4 | | O | 2013-08-23 | D | 58 - Expiration de droits de souscription | (80 000) | 2.0000 | 750 000 |
| New Flyer Industries Inc. | | | | | | | | | |
| <i>Actions ordinaires</i> | | | | | | | | | |
| Coliseum Capital Management, LLC | 3 | | | | | | | | |
| Blackwell Partners, LLC | PI | | O | 2013-08-19 | C | 10 - Acquisition ou aliénation effectuée sur le marché | 1 090 | 10.8000 | 1 541 702 |
| | | | O | 2013-08-20 | C | 10 - Acquisition ou aliénation effectuée sur le marché | 18 778 | 10.7900 | 1 560 480 |
| | | | O | 2013-08-21 | C | 10 - Acquisition ou aliénation effectuée sur le marché | 4 026 | 10.7600 | 1 564 506 |
| Coliseum Capital Partners II, LP | PI | | O | 2013-08-19 | C | 10 - Acquisition ou aliénation effectuée sur le marché | 667 | 10.8000 | 979 999 |
| | | | O | 2013-08-20 | C | 10 - Acquisition ou aliénation effectuée sur le marché | 11 522 | 10.7900 | 991 521 |
| | | | O | 2013-08-21 | C | 10 - Acquisition ou aliénation effectuée sur le marché | 2 474 | 10.7600 | 993 995 |
| Coliseum Capital Partners, LP | PI | | O | 2013-08-19 | C | 10 - Acquisition ou aliénation effectuée sur le marché | 2 243 | 10.8000 | 3 350 836 |
| Soubry, Paul | 5 | | O | 2013-08-20 | D | 10 - Acquisition ou aliénation effectuée sur le marché | 5 000 | 10.8000 | 161 700 |
| New Gold Inc. | | | | | | | | | |
| <i>Actions ordinaires</i> | | | | | | | | | |
| Threlkeld, Raymond Wesley | 4 | | O | 2013-08-23 | D | 10 - Acquisition ou aliénation effectuée sur le marché | (45 250) | 8.0000USD | 48 449 |
| <i>Options</i> | | | | | | | | | |
| Lassonde, Pierre | 4 | | O | 2013-05-14 | D | 50 - Attribution d'options | 33 303 | 7.5200 | |
| | | | M | 2013-05-14 | D | 50 - Attribution d'options | 30 303 | 7.5200 | 204 053 |
| Newalta Corporation | | | | | | | | | |
| <i>Actions ordinaires</i> | | | | | | | | | |
| Riddell, Clayton H. | 3 | | | | | | | | |
| Treherne Resources Ltd. | PI | | O | 2013-08-26 | I | 10 - Acquisition ou aliénation effectuée sur le marché | (31 500) | 15.8234 | 4 184 750 |
| NGEx Resources Inc. | | | | | | | | | |
| <i>Options</i> | | | | | | | | | |
| Carmichael, Robert Gordon | 5 | | O | 2013-08-22 | D | 50 - Attribution d'options | 30 000 | | 380 000 |
| See, Chester | 5 | | O | 2013-08-16 | D | 00 - Solde d'ouverture-Déclaration initiale en format SEDI | | | |
| | | | O | 2013-08-22 | D | 50 - Attribution d'options | 250 000 | 1.9000 | 250 000 |
| Vitaller, Alfredo Omar | 2 | | O | 2013-08-22 | D | 50 - Attribution d'options | 30 000 | 1.9000 | 325 000 |
| Vodola, Antonietta (Toni) | 5 | | O | 2013-08-22 | D | 50 - Attribution d'options | 10 000 | 1.9000 | 110 000 |
| NorSerCo Inc. | | | | | | | | | |
| <i>Actions ordinaires (Traded as Stapled Units)</i> | | | | | | | | | |
| Wilson, Clifford Donald | 4 | | O | 2013-08-22 | D | 10 - Acquisition ou aliénation effectuée sur le marché | 4 000 | 26.5000 | 214 355 |
| Linda Wilson | PI | | O | 2013-08-23 | C | 10 - Acquisition ou aliénation effectuée sur le marché | 500 | 26.6200 | 2 000 |
| North American Energy Partners Inc. | | | | | | | | | |
| <i>Actions ordinaires</i> | | | | | | | | | |
| Ferron, Martin Robert | 4, 5 | | O | 2013-08-20 | D | 10 - Acquisition ou aliénation effectuée sur le marché | 1 300 | 4.9500 | 921 100 |
| | | | O | 2013-08-21 | D | 10 - Acquisition ou aliénation effectuée sur le marché | 2 400 | 4.9800 | 923 500 |
| | | | O | 2013-08-22 | D | 10 - Acquisition ou aliénation effectuée sur le marché | 1 762 | 4.9200 | 925 262 |
| | | | O | 2013-08-19 | D | 10 - Acquisition ou aliénation effectuée sur le marché | 5 300 | 4.9200 | 919 800 |
| Northern Property Real Estate Investment Trust | | | | | | | | | |
| <i>Parts de fiducie (Traded as Stapled Units)</i> | | | | | | | | | |
| Wilson, Clifford Donald | 4 | | O | 2013-08-22 | D | 10 - Acquisition ou aliénation effectuée sur le marché | 4 000 | 26.5000 | 217 688 |
| Linda Wilson | PI | | O | 2013-08-23 | C | 10 - Acquisition ou aliénation effectuée sur le marché | 500 | 26.6200 | 2 000 |
| Northland Power Inc. | | | | | | | | | |
| <i>Actions ordinaires</i> | | | | | | | | | |

| Emetteur | Rela- tion | Re- tard | État opé- ra- tion | Date de l'opération | Emp- rise | Opération Description de l'opération | Nombre de titres ou valeur nominale | Prix unitaire | Solde courant |
|---|---------------|-------------|-----------------------------|---------------------------|--------------|--|--|------------------|------------------|
| Porteur inscrit | | | | | | | | | |
| Anderson, Anthony Frank | 5 | | O | 2013-08-22 | D | 51 - Exercice d'options | 159 867 | | 1 260 807* |
| Brace, John Wycliffe | 5 | | O | 2012-01-27 | D | 57 - Exercice de droits de souscription | 147 947 | | |
| | | | M | 2012-01-27 | D | 57 - Exercice de droits de souscription | 149 385 | | 1 387 598 |
| | | | O | 2013-08-22 | D | 36 - Conversion ou échange | 199 833 | | 1 587 431 |
| Cipolla, Gemi | 5 | | O | 2013-08-22 | D | 36 - Conversion ou échange | 39 964 | | 317 186 |
| Dougall, David George | 5 | | O | 2013-08-22 | D | 36 - Conversion ou échange | 39 964 | | 317 630 |
| Gliosca, Dino | 5 | | O | 2013-08-22 | D | 36 - Conversion ou échange | 79 930 | | 634 374 |
| mantenuto, salvatore | 5 | | O | 2013-08-22 | D | 57 - Exercice de droits de souscription | 159 867 | | 1 268 807 |
| Temerty, James C. | 3 | | | | | | | | |
| Northland Power Holding Inc. | PI | | O | 2013-08-22 | C | 36 - Conversion ou échange | 12 357 531 | | 42 046 414 |
| Class A Shares | | | | | | | | | |
| Temerty, James C. | 3 | | | | | | | | |
| Northland Power Holding Inc. | PI | | O | 2013-08-22 | C | 36 - Conversion ou échange | 8 067 723 | | 9 067 723 |
| | | | O | 2013-08-22 | C | 36 - Conversion ou échange | 4 289 808 | | 13 357 531 |
| | | | O | 2013-08-22 | C | 36 - Conversion ou échange | (12 357 531) | | 1 000 000 |
| Class B Convertible Shares | | | | | | | | | |
| Temerty, James C. | 3 | | | | | | | | |
| Northland Power Holding Inc. | PI | | O | 2013-08-22 | C | 36 - Conversion ou échange | (8 067 723) | | 0 |
| Class C Convertible Shares | | | | | | | | | |
| Temerty, James C. | 3 | | | | | | | | |
| Northland Power Holding Inc. | PI | | O | 2013-08-22 | C | 36 - Conversion ou échange | (4 289 808) | | 0 |
| Droits Replacement Rights | | | | | | | | | |
| Anderson, Anthony Frank | 5 | | O | 2013-08-22 | D | 51 - Exercice d'options | (159 867) | | 0 |
| Replacement Rights | | | | | | | | | |
| Brace, John Wycliffe | 5 | | O | 2012-01-27 | D | 57 - Exercice de droits de souscription | (147 947) | | |
| | | | M | 2012-01-27 | D | 57 - Exercice de droits de souscription | (149 385) | | 199 833 |
| | | | O | 2013-08-22 | D | 36 - Conversion ou échange | (199 833) | | 0 |
| Cipolla, Gemi | 5 | | O | 2013-08-22 | D | 36 - Conversion ou échange | (39 964) | | 0 |
| Dougall, David George | 5 | | O | 2013-08-22 | D | 36 - Conversion ou échange | (39 964) | | 0 |
| Gliosca, Dino | 5 | | O | 2013-08-22 | D | 36 - Conversion ou échange | (79 930) | | 0 |
| mantenuto, salvatore | 5 | | O | 2013-08-22 | D | 57 - Exercice de droits de souscription | (159 867) | | 0 |
| NovaCopper Inc. | | | | | | | | | |
| Actions ordinaires | | | | | | | | | |
| Donnelly, Patrick Michael | 5 | | O | 2013-08-21 | D | 10 - Acquisition ou aliénation effectuée sur le marché | (5 000) | 2.0100 | 5 500* |
| | | | O | 2013-08-28 | D | 10 - Acquisition ou aliénation effectuée sur le marché | (5 500) | 2.0000 | 0 |
| Novadaq Technologies Inc. | | | | | | | | | |
| Actions ordinaires | | | | | | | | | |
| Griffiths, Anthony Frear | 4, 5 | | O | 2013-08-23 | D | 51 - Exercice d'options | 27 981 | 1.0700USD | 89 546 |
| Options | | | | | | | | | |
| Griffiths, Anthony Frear | 4, 5 | | O | 2013-08-23 | D | 51 - Exercice d'options | (27 981) | 1.0700USD | 53 500 |
| Oceanic Iron Ore Corp. | | | | | | | | | |
| Actions ordinaires | | | | | | | | | |
| Dean, Steven G | 4 | | | | | | | | |
| Sirocco Advisory Services Ltd | PI | | O | 2013-08-22 | I | 10 - Acquisition ou aliénation effectuée sur le marché | 500 000 | 0.0850 | 2 025 000 |
| Giustra, Frank | 3 | | | | | | | | |
| Fiore Capital Corporation | PI | | O | 2013-08-22 | I | 10 - Acquisition ou aliénation effectuée sur le marché | 1 823 000 | 0.0850 | 2 798 000 |
| ONEX CORPORATION | | | | | | | | | |
| Actions à droit de vote subalterne | | | | | | | | | |
| Mersky, Seth Mitchell | 5 | | O | 2013-08-26 | D | 10 - Acquisition ou aliénation effectuée sur le marché | 4 000 | 51.2500 | 279 280 |
| Parallel Energy Trust | | | | | | | | | |
| Parts de fiducie | | | | | | | | | |
| James, Francis Hale | 4 | | O | 2013-08-22 | D | 10 - Acquisition ou aliénation effectuée sur le marché | 2 500 | 3.7580USD | 10 000 |
| Paramount Resources Ltd. | | | | | | | | | |
| Actions ordinaires Class A | | | | | | | | | |
| Claugus, Thomas Eugene | 4 | | O | 2013-08-19 | D | 10 - Acquisition ou aliénation effectuée sur le marché | (400) | 31.2100USD | 134 800 |
| | | | O | 2013-08-20 | D | 10 - Acquisition ou aliénation effectuée sur le marché | (300) | 31.2100USD | 134 500 |

| Emetteur | Relation | Retard | État opé-ration | Date de l'opération | Emprise | Opération Description de l'opération | Nombre de titres ou valeur nominale | Prix unitaire | Solde courant |
|--|----------|--------|-----------------|---------------------|---------|--|-------------------------------------|---------------|---------------|
| Parex Resources Inc. | | | | | | | | | |
| <i>Actions ordinaires</i> | | | | | | | | | |
| Disbrow, Robert | | 3 | | | | | | | |
| Bob Disbrow RSP | PI | | O | 2013-08-19 | I | 10 - Acquisition ou aliénation effectuée sur le marché | (25 000) | 5.7765 | 3 140 000 |
| | | | O | 2013-08-21 | I | 10 - Acquisition ou aliénation effectuée sur le marché | (2 600) | 5.7985 | 3 137 400 |
| Disc Accounts | PI | | O | 2013-08-19 | C | 10 - Acquisition ou aliénation effectuée sur le marché | (2 500) | 5.7500 | 6 713 930 |
| Partners Real Estate Investment Trust | | | | | | | | | |
| <i>Parts</i> | | | | | | | | | |
| Sinclair, Angus | | 5 | | | | | | | |
| | | | O | 2013-08-21 | D | 10 - Acquisition ou aliénation effectuée sur le marché | 1 000 | 6.1500 | 2 000 |
| Pathfinder Convertible Debenture Fund | | | | | | | | | |
| <i>Parts de fiducie</i> | | | | | | | | | |
| Pathfinder Convertible Debenture Fund | | 1 | | | | | | | |
| | | | O | 2013-08-09 | D | 38 - Rachat ou annulation | 1 300 | 10.4700 | 5 134 974 |
| | | | O | 2013-08-12 | D | 38 - Rachat ou annulation | 2 900 | 10.5100 | 5 137 874 |
| | | | O | 2013-08-13 | D | 38 - Rachat ou annulation | 1 200 | 10.3700 | 5 139 074 |
| | | | O | 2013-08-15 | D | 38 - Rachat ou annulation | 1 200 | 10.3500 | 5 140 274 |
| | | | O | 2013-08-16 | D | 38 - Rachat ou annulation | 400 | 10.4000 | 5 140 674 |
| | | | O | 2013-08-20 | D | 38 - Rachat ou annulation | 2 000 | 10.5200 | 5 142 674 |
| | | | O | 2013-08-21 | D | 38 - Rachat ou annulation | 5 800 | 10.4800 | 5 148 474 |
| | | | O | 2013-08-22 | D | 38 - Rachat ou annulation | 2 200 | 10.4500 | 5 150 674 |
| Perpetual Energy Inc. | | | | | | | | | |
| <i>Actions ordinaires</i> | | | | | | | | | |
| McKean, Linda Lee | | 5 | | | | | | | |
| | | | O | 2013-08-21 | D | 57 - Exercice de droits de souscription | 7 942 | 0.0100 | 39 127 |
| Rapini, Marcello | | 5 | | | | | | | |
| | | | O | 2013-08-21 | D | 10 - Acquisition ou aliénation effectuée sur le marché | 5 000 | 1.0970 | 49 572 |
| | | | O | 2013-08-21 | D | 10 - Acquisition ou aliénation effectuée sur le marché | 10 000 | 1.0700 | 59 572 |
| <i>Deferred Shares</i> | | | | | | | | | |
| Genoway, Karen A. | | 4 | | | | | | | |
| | | | O | 2010-06-30 | D | 00 - Solde d'ouverture-Déclaration initiale en format SEDI | | | |
| | | | O | 2013-08-20 | D | 56 - Attribution de droits de souscription | 25 000 | 0.0100 | |
| | | | M | 2013-08-20 | D | 97 - Autre | 25 000 | 0.0100 | 25 000 |
| Johnson, Randall | | 4 | | | | | | | |
| | | | O | 2010-06-30 | D | 00 - Solde d'ouverture-Déclaration initiale en format SEDI | | | |
| | | | O | 2013-08-20 | D | 97 - Autre | 25 000 | 0.0100 | 25 000 |
| Maitland, Robert A. | | 4 | | | | | | | |
| | | | O | 2010-06-30 | D | 00 - Solde d'ouverture-Déclaration initiale en format SEDI | | | |
| | | | O | 2013-08-20 | D | 97 - Autre | 25 000 | 0.0100 | 25 000 |
| Merritt, Geoffrey Craig | | 4 | | | | | | | |
| | | | O | 2010-06-30 | D | 00 - Solde d'ouverture-Déclaration initiale en format SEDI | | | |
| | | | O | 2013-08-20 | D | 97 - Autre | 25 000 | 0.0100 | 25 000 |
| Nelson, Donald J. | | 4 | | | | | | | |
| | | | O | 2010-06-30 | D | 00 - Solde d'ouverture-Déclaration initiale en format SEDI | | | |
| | | | O | 2013-08-20 | D | 97 - Autre | 25 000 | 0.0100 | 25 000 |
| Riddell, Clayton H. | | 4, 3 | | | | | | | |
| | | | O | 2010-06-30 | D | 00 - Solde d'ouverture-Déclaration initiale en format SEDI | | | |
| | | | O | 2013-08-20 | D | 97 - Autre | 50 000 | 0.0100 | 50 000 |
| Ward, Howard | | 4 | | | | | | | |
| | | | O | 2010-06-30 | D | 00 - Solde d'ouverture-Déclaration initiale en format SEDI | | | |
| | | | O | 2013-08-20 | D | 97 - Autre | 25 000 | 0.0100 | 25 000 |
| <i>Options</i> | | | | | | | | | |
| Benoit, Vicki Lynn | | 5 | | | | | | | |
| | | | O | 2013-08-20 | D | 50 - Attribution d'options | 250 000 | 1.1100 | 672 500 |
| Genoway, Karen A. | | 4 | | | | | | | |
| | | | O | 2013-08-20 | D | 50 - Attribution d'options | 40 000 | 1.1100 | 108 125 |
| Green, Jeff | | 5 | | | | | | | |
| | | | O | 2013-08-20 | D | 50 - Attribution d'options | 255 000 | 1.1100 | 714 000 |
| Jackson, Gary C. | | 5 | | | | | | | |
| | | | O | 2013-08-20 | D | 50 - Attribution d'options | 270 000 | 1.1100 | 749 000 |
| Johnson, Randall | | 4 | | | | | | | |
| | | | O | 2013-08-20 | D | 50 - Attribution d'options | 40 000 | 1.1100 | 108 125 |
| Maitland, Robert A. | | 4 | | | | | | | |
| | | | O | 2013-08-20 | D | 50 - Attribution d'options | 40 000 | 1.1100 | 108 125 |
| McKean, Linda Lee | | 5 | | | | | | | |
| | | | O | 2013-08-20 | D | 50 - Attribution d'options | 250 000 | 1.1100 | 740 000 |

| Emetteur | Rela- tion | Re- tard | État opé- ra- tion | Date de l'opération | Emp- rise | Opération Description de l'opération | Nombre de titres ou valeur nominale | Prix unitaire | Solde courant |
|---|---------------|-------------|-----------------------------|---------------------------|--------------|--|--|------------------|------------------|
| Porteur inscrit | | | | | | | | | |
| Merritt, Geoffrey Craig | 4 | | O | 2013-08-20 | D | 50 - Attribution d'options | 40 000 | 1.1100 | 114 375 |
| Nelson, Donald J. | 4 | | O | 2013-08-20 | D | 50 - Attribution d'options | 40 000 | 1.1100 | 108 125 |
| Rapini, Marcello | 5 | | O | 2013-08-20 | D | 50 - Attribution d'options | 300 000 | 1.1100 | 836 000 |
| Riddell Rose, Susan | 4, 5 | | O | 2013-08-20 | D | 50 - Attribution d'options | 500 000 | 1.1100 | 1 899 700 |
| Riddell, Clayton H. | 4, 3 | | O | 2013-08-20 | D | 50 - Attribution d'options | 80 000 | 1.1100 | 216 250 |
| Sebastian, Cameron R. | 5 | | O | 2013-08-20 | D | 50 - Attribution d'options | 300 000 | 1.1100 | 854 000 |
| Ward, Howard | 4 | | O | 2013-08-20 | D | 50 - Attribution d'options | 40 000 | 1.1100 | 108 125 |
| Restricted Rights | | | | | | | | | |
| McKean, Linda Lee | 5 | | O | 2013-08-21 | D | 57 - Exercice de droits de souscription | (7 942) | 0.0100 | 1 420 |
| Petrolia Inc. | | | | | | | | | |
| Options | | | | | | | | | |
| Collin, Gildas | 5 | | O | 2013-08-26 | D | 00 - Solde d'ouverture-Déclaration initiale en format SEDI | | | |
| | | | M | 2013-08-26 | D | 00 - Solde d'ouverture-Déclaration initiale en format SEDI | | | |
| | | | M' | 2013-08-21 | D | 00 - Solde d'ouverture-Déclaration initiale en format SEDI | | | |
| | | | O | 2013-08-22 | D | 50 - Attribution d'options | 250 000 | 0.8900 | 250 000* |
| Pinetree Capital Ltd. | | | | | | | | | |
| Actions ordinaires | | | | | | | | | |
| Inwentash, Sheldon | 4, 5 | | O | 2013-08-26 | D | 10 - Acquisition ou aliénation effectuée sur le marché | 500 | 0.4500 | 6 053 544 |
| | | | O | 2013-08-26 | D | 10 - Acquisition ou aliénation effectuée sur le marché | 150 000 | 0.4500 | 6 203 544 |
| | | | O | 2013-08-27 | D | 10 - Acquisition ou aliénation effectuée sur le marché | 50 000 | 0.4562 | 6 253 544 |
| Pizza Pizza Royalty Corp. | | | | | | | | | |
| Actions ordinaires | | | | | | | | | |
| Finelli, Pasquale | 5 | | O | 2012-12-31 | D | 00 - Solde d'ouverture-Déclaration initiale en format SEDI | | | 27 000 |
| | | | O | 2013-08-21 | D | 10 - Acquisition ou aliénation effectuée sur le marché | 800 | 12.0800 | 27 800 |
| Plazacorp Retail Properties Ltd. | | | | | | | | | |
| Actions ordinaires | | | | | | | | | |
| Brewer, Earl | 4, 5, 3 | | | | | | | | |
| TD Waterhouse RSP | PI | | O | 2013-08-22 | I | 10 - Acquisition ou aliénation effectuée sur le marché | 20 000 | 4.1000 | 34 200 |
| Holt, Alexander James | 5 | | O | 2013-08-21 | D | 11 - Acquisition ou aliénation effectuée privément | 16 | 4.0000 | 1 202 |
| Zakuta, Michael Aaron | 4, 5, 3 | | | | | | | | |
| Plaza Z-Corp Properties Inc. | PI | | O | 2013-08-21 | I | 10 - Acquisition ou aliénation effectuée sur le marché | 10 000 | 4.1000 | 22 500* |
| | | | O | 2013-08-22 | I | 10 - Acquisition ou aliénation effectuée sur le marché | 10 000 | 4.0800 | 32 500* |
| | | | O | 2013-08-27 | I | 10 - Acquisition ou aliénation effectuée sur le marché | 10 000 | 4.0700 | 42 500* |
| PNI Digital Media Inc. | | | | | | | | | |
| Actions ordinaires | | | | | | | | | |
| Hall, Thomas Kyle | 4, 5 | | O | 2013-08-22 | D | 10 - Acquisition ou aliénation effectuée sur le marché | 10 000 | 0.2700 | 138 350 |
| | | | O | 2013-08-23 | D | 10 - Acquisition ou aliénation effectuée sur le marché | 10 000 | 0.2800 | 148 350 |
| POET Technologies Inc. | | | | | | | | | |
| Actions ordinaires | | | | | | | | | |
| Barnes, Kevin | 5 | | O | 2012-11-30 | D | 00 - Solde d'ouverture-Déclaration initiale en format SEDI | | | 7 463 |
| Options | | | | | | | | | |
| Barnes, Kevin | 5 | | O | 2012-11-30 | D | 00 - Solde d'ouverture-Déclaration initiale en format SEDI | | | 210 000 |
| | | | O | 2013-08-19 | D | 50 - Attribution d'options | 100 000 | | 310 000 |
| Points International Ltd. | | | | | | | | | |
| Actions ordinaires | | | | | | | | | |
| Barnard, Christopher | 5 | | O | 2013-08-16 | D | 51 - Exercice d'options | 1 030 | | 179 983* |
| Lam, Anthony | 5 | | O | 2013-08-15 | D | 51 - Exercice d'options | 866 | | 9 821* |
| MacLean, Robert | 4, 5 | | O | 2013-08-21 | D | 51 - Exercice d'options | 2 431 | | 197 558* |
| Tongue, Martin John | 5 | | O | 2013-08-21 | D | 51 - Exercice d'options | 973 | | 1 746* |
| Options ESOP | | | | | | | | | |
| Barnard, Christopher | 5 | | O | 2013-08-16 | D | 51 - Exercice d'options | 7 500 | | |
| | | | M | 2013-08-16 | D | 51 - Exercice d'options | (7 500) | | 78 772* |
| Lam, Anthony | 5 | | O | 2013-08-15 | D | 51 - Exercice d'options | 5 500 | | |
| | | | M | 2013-08-15 | D | 51 - Exercice d'options | (5 500) | | 45 050* |
| MacLean, Robert | 4, 5 | | O | 2013-08-19 | D | 51 - Exercice d'options | 15 000 | | |
| | | | M | 2013-08-21 | D | 51 - Exercice d'options | (15 000) | | 139 767* |

| Emetteur | Relation | Retard | État opé-ration | Date de l'opération | Emprise | Opération Description de l'opération | Nombre de titres ou valeur nominale | Prix unitaire | Solde courant |
|---|----------|--------|-----------------|---------------------|---------|---|-------------------------------------|---------------|---------------|
| Emetteur | | | | | | | | | |
| <i>Titre</i> | | | | | | | | | |
| Initié | | | | | | | | | |
| Porteur inscrit | | | | | | | | | |
| Tongue, Martin John | 5 | | O | 2013-08-21 | D | 51 - Exercice d'options | 6 000 | | |
| | | | M | 2013-08-21 | D | 51 - Exercice d'options | (6 000) | | 21 129* |
| Posera-HDX Limited | | | | | | | | | |
| <i>Actions ordinaires</i> | | | | | | | | | |
| Cote, Michel | 5 | | O | 2013-08-23 | D | 10 - Acquisition ou aliénation effectuée sur le marché | 10 000 | 0.2250 | 2 037 482* |
| Mills, Kevin Nathaniel | 5 | | O | 2013-08-19 | D | 10 - Acquisition ou aliénation effectuée sur le marché | 500 | 0.1700 | 80 000* |
| | | | O | 2013-08-19 | D | 10 - Acquisition ou aliénation effectuée sur le marché | 4 500 | 0.1950 | 84 500* |
| Shulman, Allen | 5 | | O | 2013-08-23 | D | 10 - Acquisition ou aliénation effectuée sur le marché | 1 000 | 0.2000 | 1 523 258* |
| Potash Corporation of Saskatchewan Inc. | | | | | | | | | |
| <i>Actions ordinaires</i> | | | | | | | | | |
| Fracchia, Mark | 5 | | O | 2013-08-23 | D | 51 - Exercice d'options | 57 780 | 5.7200 | 85 241 |
| | | | O | 2013-08-23 | D | 10 - Acquisition ou aliénation effectuée sur le marché | (20 100) | 31.5850 | 65 141 |
| <i>Options Employee Stock Options</i> | | | | | | | | | |
| Fracchia, Mark | 5 | | O | 2013-08-23 | D | 51 - Exercice d'options | (57 780) | 5.7200 | 128 850 |
| Potash Ridge Corporation | | | | | | | | | |
| <i>Actions ordinaires</i> | | | | | | | | | |
| Inwentash, Sheldon | 6, 3 | | | | | | | | |
| Pinetree Capital Ltd | PI | | O | 2013-08-27 | C | 10 - Acquisition ou aliénation effectuée sur le marché | 100 000 | 0.2500 | 8 600 000 |
| Pinetree Capital Ltd. | 3 | | | | | | | | |
| Pinetree Resource Partnership | PI | | O | 2013-08-27 | I | 10 - Acquisition ou aliénation effectuée sur le marché | 100 000 | 0.2500 | 8 600 000 |
| Precision Drilling Corporation | | | | | | | | | |
| <i>Deferred Share Units - effective January 1, 2012</i> | | | | | | | | | |
| Gibson, Brian James | 4 | | O | 2013-08-15 | D | 35 - Dividende en actions | 89 | 10.8200 | 19 378* |
| Pure Industrial Real Estate Trust | | | | | | | | | |
| <i>Parts de fiducie</i> | | | | | | | | | |
| Latoski, Darren Todd | 4, 5 | | O | 2013-08-27 | D | 10 - Acquisition ou aliénation effectuée sur le marché | 2 000 | 4.0200 | 11 577 |
| | | | O | 2013-08-27 | D | 10 - Acquisition ou aliénation effectuée sur le marché | 2 500 | 4.0500 | 14 077 |
| <i>Trust Units</i> | | | | | | | | | |
| Scott, Douglas R. | 4 | | | | | | | | |
| RRSP Douglas R Scott | PI | | O | 2013-08-27 | I | 10 - Acquisition ou aliénation effectuée sur le marché | 1 600 | 4.0480 | 37 200* |
| Quincaillerie Richelieu Ltée | | | | | | | | | |
| <i>Actions ordinaires</i> | | | | | | | | | |
| Auclair, Antoine | 5 | | | | | | | | |
| reer | PI | | O | 2013-08-09 | I | 30 - Acquisition ou aliénation en vertu d'un régime d'actionariat | 34 | 42.2003 | 921 |
| Dion, Christian | 5 | | | | | | | | |
| REER | PI | | O | 2013-08-09 | I | 30 - Acquisition ou aliénation en vertu d'un régime d'actionariat | 9 | 42.2003 | 3 123 |
| Grenier, Guy | 5 | | O | 2013-08-09 | D | 30 - Acquisition ou aliénation en vertu d'un régime d'actionariat | 57 | 42.2003 | 27 701 |
| Lord, Richard | 4, 5 | | O | 2013-08-09 | D | 30 - Acquisition ou aliénation en vertu d'un régime d'actionariat | 46 | 42.2003 | 1 400 576 |
| Quevillon, Geneviève | 5 | | | | | | | | |
| REER | PI | | O | 2013-08-09 | I | 30 - Acquisition ou aliénation en vertu d'un régime d'actionariat | 17 | 42.2003 | 1 269 |
| Quinsam Captial Corporation | | | | | | | | | |
| <i>Actions ordinaires</i> | | | | | | | | | |
| Szustak, Eric | 3 | | | | | | | | |
| Eva Szustak Spousal RRSP | PI | | O | 2013-08-23 | I | 10 - Acquisition ou aliénation effectuée sur le marché | 5 000 | 0.1200 | 201 000 |
| QuStream Corporation | | | | | | | | | |
| <i>Options</i> | | | | | | | | | |
| Thomas, Christopher | 5 | | O | 2013-08-16 | D | 00 - Solde d'ouverture-Déclaration initiale en format SEDI | | | |
| | | | O | 2013-08-21 | D | 50 - Attribution d'options | 500 000 | 0.1500USD | 500 000 |
| RavenSource Fund (formerly The First Asia Income Fund) | | | | | | | | | |
| <i>Parts de fiducie</i> | | | | | | | | | |
| Reid, Scott | 3 | | | | | | | | |

| Emetteur | Rela- tion | Re- tard | État opé- ra- tion | Date de l'opération | Emp- rise | Opération Description de l'opération | Nombre de titres ou valeur nominale | Prix unitaire | Solde courant |
|---|---------------|-------------|-----------------------------|---------------------------|--------------|--|--|------------------|------------------|
| Titre | | | | | | | | | |
| Initié | | | | | | | | | |
| Porteur inscrit | | | | | | | | | |
| RRSP | PI | | O | 2013-08-21 | I | 10 - Acquisition ou aliénation effectuée sur le marché | (600) | 12.0500 | 167 700* |
| Schaus, Steven Kenneth | 7 | | | | | | | | |
| Nancy Brndiar | PI | | O | 2013-08-23 | I | 10 - Acquisition ou aliénation effectuée sur le marché | 1 000 | 12.0000 | 4 750* |
| RDM Corporation | | | | | | | | | |
| <i>Actions ordinaires</i> | | | | | | | | | |
| Nally, Robert | 4 | | O | 2013-08-22 | D | 10 - Acquisition ou aliénation effectuée sur le marché | (3 000) | 1.6500 | 44 400 |
| Redknee Solutions Inc. | | | | | | | | | |
| <i>Droits Performance Share Units</i> | | | | | | | | | |
| McGrady, Brian Christopher | 5 | | O | 2013-04-01 | D | 00 - Solde d'ouverture-Déclaration initiale en format SEDI | | | 39 551 |
| <i>Droits Restricted Share Units</i> | | | | | | | | | |
| McGrady, Brian Christopher | 5 | | O | 2013-04-01 | D | 00 - Solde d'ouverture-Déclaration initiale en format SEDI | | | 59 699 |
| <i>Options</i> | | | | | | | | | |
| McGrady, Brian Christopher | 5 | | O | 2013-04-01 | D | 00 - Solde d'ouverture-Déclaration initiale en format SEDI | | | 100 000 |
| REIT INDEXPLUS Income Fund | | | | | | | | | |
| <i>Parts de fiducie</i> | | | | | | | | | |
| REIT Indexplus Income Fund | 1 | | O | 2013-08-19 | D | 38 - Rachat ou annulation | 400 | 10.5500 | 4 907 258 |
| | | | O | 2013-08-21 | D | 38 - Rachat ou annulation | 1 400 | 10.5300 | 4 908 658 |
| | | | O | 2013-08-15 | D | 38 - Rachat ou annulation | 2 400 | 10.5900 | 4 906 858 |
| Renewable Energy Developers Inc. (formerly Sprott Power Corp.) | | | | | | | | | |
| <i>Actions ordinaires</i> | | | | | | | | | |
| Jenner, Jeffrey | 4, 5 | | O | 2013-08-26 | D | 10 - Acquisition ou aliénation effectuée sur le marché | 120 000 | 1.0000 | 4 614 177 |
| | | | O | 2013-08-26 | D | 10 - Acquisition ou aliénation effectuée sur le marché | 45 000 | 1.0000 | 4 659 177 |
| | | | O | 2013-08-26 | D | 10 - Acquisition ou aliénation effectuée sur le marché | 35 000 | 0.9900 | 4 694 177 |
| Lindsay Jenner | PI | | O | 2013-08-26 | I | 10 - Acquisition ou aliénation effectuée sur le marché | (50 000) | 1.0000 | 0 |
| Scott Jenner | PI | | O | 2013-08-26 | I | 10 - Acquisition ou aliénation effectuée sur le marché | (50 000) | 1.0000 | 30 754 |
| Ressources ABE inc. | | | | | | | | | |
| <i>Actions ordinaires</i> | | | | | | | | | |
| Bryce, Robert | 4 | | O | 2013-08-21 | D | 10 - Acquisition ou aliénation effectuée sur le marché | 10 000 | 0.0400 | 276 080 |
| Ressources Altai Inc. | | | | | | | | | |
| <i>Actions ordinaires</i> | | | | | | | | | |
| KACIRA, Niyazi | 4, 5 | | O | 2013-08-20 | D | 10 - Acquisition ou aliénation effectuée sur le marché | 46 000 | 0.0850 | 7 562 927 |
| Ressources Beaufield Inc. | | | | | | | | | |
| <i>Options</i> | | | | | | | | | |
| Budden, John | 4 | R | O | 2013-08-14 | D | 50 - Attribution d'options | 400 000 | 0.1000 | 1 400 000 |
| Dunsford, Peter | 4 | R | O | 2013-08-14 | D | 50 - Attribution d'options | 200 000 | 0.1000 | 600 000 |
| Eskelund-Hansen, Jens | 4, 5 | R | O | 2013-08-14 | D | 50 - Attribution d'options | 800 000 | 0.1000 | 2 125 000 |
| MacLatchy, John | 4 | R | O | 2013-08-14 | D | 50 - Attribution d'options | 200 000 | 0.1000 | 600 000 |
| Tchakmakian, Vatché | 5 | R | O | 2013-08-14 | D | 50 - Attribution d'options | 400 000 | 0.1000 | 1 200 000 |
| Ressources Conway inc. | | | | | | | | | |
| <i>Options</i> | | | | | | | | | |
| BEAUDOIN, LAURENT | 4, 5 | R | O | 2013-08-14 | D | 50 - Attribution d'options | 300 000 | | 800 000 |
| Mazuet, Sylvie | 4, 5 | R | O | 2013-08-14 | D | 50 - Attribution d'options | 300 000 | | 435 000 |
| Plante, Nathalie | 4 | | O | 2013-08-07 | D | 00 - Solde d'ouverture-Déclaration initiale en format SEDI | | | |
| | | | R | 2013-08-14 | D | 50 - Attribution d'options | 300 000 | | 300 000 |
| Qessy, David | 4 | | O | 2012-04-19 | D | 00 - Solde d'ouverture-Déclaration initiale en format SEDI | | | |
| | | | R | 2013-08-14 | D | 50 - Attribution d'options | 600 000 | | 600 000 |
| Ressources KWG inc. | | | | | | | | | |
| <i>Actions ordinaires</i> | | | | | | | | | |
| Lavigne, Maurice Jean | 5 | | O | 2013-08-22 | D | 10 - Acquisition ou aliénation effectuée sur le marché | 643 000 | 0.0350 | 5 216 000 |
| Smeenk, Frank Cornelius | 4 | | O | 2013-08-22 | D | 10 - Acquisition ou aliénation effectuée sur le marché | 357 000 | 0.0350 | 11 857 000 |
| Ressources Majescor Inc. | | | | | | | | | |
| <i>Actions ordinaires</i> | | | | | | | | | |
| Audet, André | 4 | | O | 2013-08-19 | D | 00 - Solde d'ouverture-Déclaration initiale en format SEDI | | | 2 500 000 |
| <i>Bons de souscription</i> | | | | | | | | | |
| Audet, André | 4 | | O | 2013-08-19 | D | 00 - Solde d'ouverture-Déclaration initiale en format SEDI | | | 2 500 000 |

| Emetteur | Rela- tion | Re- tard | État opé- ra- tion | Date de l'opération | Emp- rise | Opération Description de l'opération | Nombre de titres ou valeur nominale | Prix unitaire | Solde courant |
|--|---------------|-------------|-----------------------------|---------------------------|--------------|--|--|------------------|------------------|
| Ressources Minières Radisson Inc. | | | | | | | | | |
| <i>Actions ordinaires Catégorie A</i> | | | | | | | | | |
| Bouchard, Mario | 4, 5 | | O | 2013-08-26 | D | 10 - Acquisition ou aliénation effectuée sur le marché | 25 000 | 0.0650 | |
| | | | O | 2013-08-26 | D | 10 - Acquisition ou aliénation effectuée sur le marché | 30 000 | 0.0600 | |
| Admirio Industriel | PI | | M | 2013-08-26 | I | 10 - Acquisition ou aliénation effectuée sur le marché | 25 000 | 0.0650 | 1 148 500 |
| | | | M | 2013-08-26 | I | 10 - Acquisition ou aliénation effectuée sur le marché | 30 000 | 0.0600 | 1 178 500 |
| | | | O | 2013-08-27 | I | 10 - Acquisition ou aliénation effectuée sur le marché | 32 000 | 0.0600 | 1 210 500 |
| Ressources Monarques Inc. | | | | | | | | | |
| <i>Actions ordinaires</i> | | | | | | | | | |
| Janelle, Vincent | 5 | | O | 2013-08-26 | D | 10 - Acquisition ou aliénation effectuée sur le marché | 10 000 | 0.1100 | 75 000 |
| Ressources Sirios Inc. | | | | | | | | | |
| <i>Actions ordinaires</i> | | | | | | | | | |
| Doucet, Dominique | 4, 5 | | O | 2013-08-26 | D | 10 - Acquisition ou aliénation effectuée sur le marché | 3 000 | 0.0850 | 443 660 |
| Ressources Thundermin Inc. | | | | | | | | | |
| <i>Actions ordinaires</i> | | | | | | | | | |
| Heslop, John Boyd | 4, 5 | | O | 2013-08-23 | D | 10 - Acquisition ou aliénation effectuée sur le marché | 55 000 | 0.0200 | 1 318 070 |
| Retrocom Real Estate Investment Trust (formerly Retrocom Mid-Market Real Estate Investment Trust) | | | | | | | | | |
| <i>Parts</i> | | | | | | | | | |
| Lavelle, Patrick Joseph | 4 | R | O | 2013-08-19 | D | 10 - Acquisition ou aliénation effectuée sur le marché | 4 000 | 4.8500 | 77 270 |
| | | | O | 2013-08-19 | D | 10 - Acquisition ou aliénation effectuée sur le marché | 1 000 | 4.8600 | 78 270 |
| Revelt Minerals Inc. | | | | | | | | | |
| <i>Actions ordinaires</i> | | | | | | | | | |
| Eickerman, Kenneth S. | 5 | | O | 2013-08-27 | D | 10 - Acquisition ou aliénation effectuée sur le marché | 5 000 | 0.9100USD | 12 278* |
| Lindsey, Timothy | 4 | | O | 2013-08-19 | D | 10 - Acquisition ou aliénation effectuée sur le marché | 5 600 | 0.8700USD | 700 121 |
| | | | O | 2013-08-20 | D | 10 - Acquisition ou aliénation effectuée sur le marché | 2 429 | 0.8800USD | 702 550 |
| | | | O | 2013-08-22 | D | 10 - Acquisition ou aliénation effectuée sur le marché | 5 000 | 0.8500 | 707 550 |
| | | | O | 2013-08-26 | D | 10 - Acquisition ou aliénation effectuée sur le marché | 5 000 | 0.8500 | 712 550 |
| Silver Wheaton Corp. | 3 | | O | 2010-11-17 | D | 37 - Division ou regroupement d'actions | (20 164 572) | | 5 041 143 |
| | | | O | 2012-06-28 | D | 54 - Exercice de bons de souscription | 244 836 | 0.1000USD | 5 285 979 |
| <i>Bons de souscription</i> | | | | | | | | | |
| Silver Wheaton Corp. | 3 | | O | 2010-11-17 | D | 37 - Division ou regroupement d'actions | (979 343) | | 244 836 |
| | R | | O | 2012-06-28 | D | 54 - Exercice de bons de souscription | (244 836) | 0.1000USD | 0 |
| RIOCAN REAL ESTATE INVESTMENT TRUST | | | | | | | | | |
| <i>Parts de fiducie</i> | | | | | | | | | |
| Gelgoot, Raymond Michael | 4 | | | | | | | | |
| Joint Ownership | PI | | O | 2013-08-23 | C | 10 - Acquisition ou aliénation effectuée sur le marché | 5 000 | 24.0570 | 35 000 |
| RioCan Real Estate Investment Trust | 1 | | O | 2013-08-19 | D | 38 - Rachat ou annulation | 30 000 | 23.9796 | 329 900 |
| | | | O | 2013-08-20 | D | 38 - Rachat ou annulation | 23 500 | 24.2405 | 353 400 |
| | | | O | 2013-08-21 | D | 38 - Rachat ou annulation | 30 000 | 24.2303 | 383 400 |
| | | | O | 2013-08-22 | D | 38 - Rachat ou annulation | 30 000 | 23.9776 | 413 400 |
| | | | O | 2013-08-23 | D | 38 - Rachat ou annulation | 36 500 | 24.0103 | 449 900 |
| RMP Energy Inc. | | | | | | | | | |
| <i>Actions ordinaires</i> | | | | | | | | | |
| Baker, Douglas N | 4 | | | | | | | | |
| Margaret Dawn Baker | PI | | O | 2007-10-02 | I | 00 - Solde d'ouverture-Déclaration initiale en format SEDI | | | |
| | | | O | 2013-08-27 | I | 10 - Acquisition ou aliénation effectuée sur le marché | 4 300 | 4.7600 | 4 300 |
| DesBrisay, Brent William | 5 | | O | 2013-08-27 | D | 10 - Acquisition ou aliénation effectuée sur le marché | (20 000) | 4.7830 | 314 913 |
| Lianne DesBrisay | PI | | O | 2013-08-27 | I | 10 - Acquisition ou aliénation effectuée sur le marché | 10 000 | 4.7660 | 32 825 |
| Rock Energy Inc. | | | | | | | | | |
| <i>Actions ordinaires</i> | | | | | | | | | |
| Maitland, Robert A. | 4 | | | | | | | | |
| Maitland Family Trust | PI | | O | 2013-07-08 | I | 00 - Solde d'ouverture-Déclaration initiale en format SEDI | | | |
| | | | O | 2013-08-22 | I | 10 - Acquisition ou aliénation effectuée sur le marché | 9 400 | 1.7500 | 9 400 |
| | | | O | 2013-08-23 | I | 10 - Acquisition ou aliénation effectuée sur le marché | 30 600 | 1.7500 | 40 000 |
| Rocky Mountain Dealerships Inc. | | | | | | | | | |

| Émetteur | Relation | Retard | État de l'opération | Date de l'opération | Emprise | Opération Description de l'opération | Nombre de titres ou valeur nominale | Prix unitaire | Solde courant |
|---|----------|--------|---------------------|---------------------|---------|--|-------------------------------------|---------------|-----------------|
| Titre | | | | | | | | | |
| Initié | | | | | | | | | |
| Porteur inscrit | | | | | | | | | |
| <i>Actions ordinaires</i> | | | | | | | | | |
| Stimson, Derek Ian | 4, 5, 3 | | O | 2013-08-22 | D | 10 - Acquisition ou aliénation effectuée sur le marché | 200 000 | 11.5000 | 261 135 |
| RONA inc. | | | | | | | | | |
| <i>Actions ordinaires</i> | | | | | | | | | |
| Brisebois, Alain | 5 | | O | 2013-05-27 | D | 00 - Solde d'ouverture-Déclaration initiale en format SEDI | | | |
| <i>Options</i> | | | | | | | | | |
| Brisebois, Alain | 5 | | O | 2013-05-27 | D | 00 - Solde d'ouverture-Déclaration initiale en format SEDI | | | |
| | | | O | 2013-08-23 | D | 50 - Attribution d'options | 147 100 | 10.7800 | 147 100 |
| Charlebois, France | 5 | | O | 2013-08-23 | D | 50 - Attribution d'options | 8 800 | 10.7800 | 63 900 |
| Lalonde, Marie-Claude | 5 | | O | 2013-08-23 | D | 50 - Attribution d'options | 9 800 | 10.7800 | 68 150 |
| <i>Unités d'actions restreintes/Restricted Share Units</i> | | | | | | | | | |
| Brisebois, Alain | 5 | | O | 2013-05-27 | D | 00 - Solde d'ouverture-Déclaration initiale en format SEDI | | | |
| | | | O | 2013-08-23 | D | 56 - Attribution de droits de souscription | 45 000 | 10.7800 | 45 000 |
| Charlebois, France | 5 | | O | 2013-08-23 | D | 56 - Attribution de droits de souscription | 6 000 | 10.7800 | 24 853 |
| Chênevert, Paul | 5 | | O | 2013-08-19 | D | 00 - Solde d'ouverture-Déclaration initiale en format SEDI | | | |
| | | | M | 2013-08-19 | D | 00 - Solde d'ouverture-Déclaration initiale en format SEDI | | | 17 945 |
| Lalonde, Marie-Claude | 5 | | O | 2013-08-23 | D | 56 - Attribution de droits de souscription | 6 800 | 10.7800 | 33 794 |
| Matteo, Rocco | 5 | | O | 2013-08-23 | D | 56 - Attribution de droits de souscription | 1 500 | 10.7800 | 9 500 |
| Savoie, Suzanne | 5 | | O | 2013-08-16 | D | 00 - Solde d'ouverture-Déclaration initiale en format SEDI | | | |
| | | | M | 2013-08-16 | D | 00 - Solde d'ouverture-Déclaration initiale en format SEDI | | | 8 754 |
| Royal Host Inc. | | | | | | | | | |
| <i>Actions ordinaires</i> | | | | | | | | | |
| Clarke Inc. | 3 | | | | | | | | |
| Quinpool Holdings Partnership | PI | | O | 2013-08-23 | I | 10 - Acquisition ou aliénation effectuée sur le marché | 5 500 | 0.9900 | 6 097 268 |
| <i>Débetures convertibles 5.90 unsecured subordinated, Series D, due June 30, 2014</i> | | | | | | | | | |
| Clarke Inc. | 3 | | | | | | | | |
| Quinpool Holdings Partnership | PI | | O | 2013-08-21 | I | 10 - Acquisition ou aliénation effectuée sur le marché | \$ 94 000.00 | 91.0000 | \$ 4 666 000.00 |
| | | | O | 2013-08-22 | I | 10 - Acquisition ou aliénation effectuée sur le marché | \$ 26 000.00 | 91.0000 | \$ 4 692 000.00 |
| | | | O | 2013-08-23 | I | 10 - Acquisition ou aliénation effectuée sur le marché | \$ 27 000.00 | 91.0000 | \$ 4 719 000.00 |
| <i>Débetures convertibles 6.00 unsecured subordinated, Series B, due October 31, 2015</i> | | | | | | | | | |
| Clarke Inc. | 3 | | | | | | | | |
| Quinpool Holdings Partnership | PI | | O | 2013-08-20 | I | 10 - Acquisition ou aliénation effectuée sur le marché | \$ 294 000.00 | 90.8000 | \$ 2 009 000.00 |
| | | | O | 2013-08-21 | I | 10 - Acquisition ou aliénation effectuée sur le marché | \$ 46 000.00 | 91.0000 | \$ 2 055 000.00 |
| | | | O | 2013-08-22 | I | 10 - Acquisition ou aliénation effectuée sur le marché | \$ 24 000.00 | 91.0000 | \$ 2 079 000.00 |
| | | | O | 2013-08-23 | I | 10 - Acquisition ou aliénation effectuée sur le marché | \$ 20 000.00 | 90.9600 | \$ 2 099 000.00 |
| <i>Débetures convertibles 6.25 unsecured subordinated, Series C, due Sept 30, 2013</i> | | | | | | | | | |
| Clarke Inc. | 3 | | | | | | | | |
| Quinpool Holdings Partnership | PI | | O | 2013-08-21 | I | 10 - Acquisition ou aliénation effectuée sur le marché | \$ 5 000.00 | 90.0000 | \$ 3 700 000.00 |
| | | | O | 2013-08-22 | I | 10 - Acquisition ou aliénation effectuée sur le marché | \$ 22 000.00 | 90.0000 | \$ 3 722 000.00 |
| | | | O | 2013-08-23 | I | 10 - Acquisition ou aliénation effectuée sur le marché | \$ 48 000.00 | 90.0000 | \$ 3 770 000.00 |
| Rubicon Minerals Corporation | | | | | | | | | |
| <i>Actions ordinaires</i> | | | | | | | | | |
| Rowlandson, Peter | 4 | | O | 2012-07-30 | D | 00 - Solde d'ouverture-Déclaration initiale en format SEDI | | | |

| Emetteur | Relation | Retard | État opé-ration | Date de l'opération | Emprise | Opération Description de l'opération | Nombre de titres ou valeur nominale | Prix unitaire | Solde courant |
|---|----------|--------|-----------------|---------------------|---------|--|-------------------------------------|---------------|---------------|
| <i>Titre</i> | | | | | | | | | |
| Initié | | | | | | | | | |
| Porteur inscrit | | | | | | | | | |
| Sandvine Corporation | | | | | | | | | |
| <i>Actions ordinaires</i> | | | | | | | | | |
| Caputo, David | 4 | | O | 2013-08-23 | D | 30 - Acquisition ou aliénation en vertu d'un régime d'actionariat | 796 | 1.8800 | 78 970 |
| Donnelly, Tom | 5 | | O | 2013-08-23 | D | 30 - Acquisition ou aliénation en vertu d'un régime d'actionariat | 200 | 1.8800 | 13 175 |
| Hamilton, Scott | 4 | | O | 2013-08-23 | D | 30 - Acquisition ou aliénation en vertu d'un régime d'actionariat | 70 | 1.8800 | 2 820 |
| Siim, Brad | 5 | | O | 2013-08-23 | D | 30 - Acquisition ou aliénation en vertu d'un régime d'actionariat | 416 | 1.8800 | 16 794 |
| Sendero Mining Corp. (formerly QRS Capital Corp.) | | | | | | | | | |
| <i>Actions ordinaires</i> | | | | | | | | | |
| HudBay Minerals Inc. | 3 | | O | 2013-07-09 | D | 00 - Solde d'ouverture-Déclaration initiale en format SEDI | | | |
| | | | O | 2013-07-09 | D | 22 - Acquisition ou aliénation suivant une offre publique d'achat, regroupement ou acquisition | 2 687 992 | | 2 687 992 |
| <i>Bons de souscription</i> | | | | | | | | | |
| HudBay Minerals Inc. | 3 | | O | 2013-07-09 | D | 00 - Solde d'ouverture-Déclaration initiale en format SEDI | | | |
| | | | O | 2013-07-09 | D | 22 - Acquisition ou aliénation suivant une offre publique d'achat, regroupement ou acquisition | 2 687 992 | 0.4000 | 2 687 992 |
| Sierra Metals Inc. (formerly Exploration Dia Bras Inc.) | | | | | | | | | |
| <i>Actions ordinaires</i> | | | | | | | | | |
| Sierra Metals Inc. | 1 | | O | 2013-08-27 | D | 10 - Acquisition ou aliénation effectuée sur le marché | 13 416 | 2.1500 | 476 816 |
| Sierra Wireless, Inc. | | | | | | | | | |
| <i>Actions ordinaires</i> | | | | | | | | | |
| Guillemette, Philippe Frederic Joel Rene | 5 | | O | 2013-08-22 | D | 10 - Acquisition ou aliénation effectuée sur le marché | (1 742) | 12.5900USD | 0 |
| McLennan, David Gordon | 5 | | O | 2013-08-26 | D | 51 - Exercice d'options | 5 823 | 7.9000 | 50 895 |
| | | | O | 2013-08-26 | D | 10 - Acquisition ou aliénation effectuée sur le marché | (5 823) | 13.4224 | 45 072 |
| <i>Options</i> | | | | | | | | | |
| McLennan, David Gordon | 5 | | O | 2013-08-26 | D | 51 - Exercice d'options | (5 823) | 7.9000 | 147 463 |
| Silver Wheaton Corp. | | | | | | | | | |
| <i>Actions ordinaires</i> | | | | | | | | | |
| Carpenter, Bradley William | 7 | | O | 2013-08-27 | D | 51 - Exercice d'options | 5 000 | 7.2400USD | 5 150 |
| | | | O | 2013-08-27 | D | 10 - Acquisition ou aliénation effectuée sur le marché | (5 000) | 29.0324USD | 150 |
| <i>Options</i> | | | | | | | | | |
| Carpenter, Bradley William | 7 | | O | 2013-08-27 | D | 51 - Exercice d'options | (5 000) | 7.2400USD | 61 000 |
| SILVERCORP METALS INC. | | | | | | | | | |
| <i>Actions ordinaires without par value</i> | | | | | | | | | |
| Shen, Shaoyang | 5 | | O | 2013-08-22 | D | 10 - Acquisition ou aliénation effectuée sur le marché | (10 033) | 3.8500 | 0 |
| <i>Options</i> | | | | | | | | | |
| Shen, Shaoyang | 5 | | O | 2013-06-03 | D | 52 - Expiration d'options | 25 000 | 3.2500 | |
| | | R | M | 2013-06-03 | D | 50 - Attribution d'options | 25 000 | 3.2500 | 203 334 |
| Sirius XM Canada HOLDINGS Inc. (formerly Canadian Satellite Radio Holdings Inc.) | | | | | | | | | |
| <i>Actions à droit de vote subalterne</i> | | | | | | | | | |
| Bitove, John Ivan | 4, 5, 3 | | O | 2013-08-22 | D | 11 - Acquisition ou aliénation effectuée privément | (544 443) | | 88 749 |
| PBI Enterprises Inc. | PI | | O | 2005-12-06 | C | 00 - Solde d'ouverture-Déclaration initiale en format SEDI | | | |
| | | | O | 2013-08-22 | C | 11 - Acquisition ou aliénation effectuée privément | 544 443 | | 544 443 |
| | | | O | 2013-08-22 | C | 10 - Acquisition ou aliénation effectuée sur le marché | (10 800) | 8.0500 | 533 643 |
| Johnson, Guy | 4 | | O | 2013-08-20 | D | 10 - Acquisition ou aliénation effectuée sur le marché | (8 800) | 7.8000 | 134 600 |
| | | | O | 2013-08-21 | D | 10 - Acquisition ou aliénation effectuée sur le marché | (41 200) | 7.7500 | 93 400 |
| Societe Aurifere Barrick | | | | | | | | | |
| <i>Actions ordinaires</i> | | | | | | | | | |
| Thornton, John Lawson | 4, 5 | | O | 2013-08-22 | D | 10 - Acquisition ou aliénation effectuée sur le marché | 250 000 | 19.5974USD | 250 000 |
| SouthGobi Resources Ltd. | | | | | | | | | |
| <i>Options</i> | | | | | | | | | |

| Emetteur | Rela- tion | Re- tard | État opé- ra- tion | Date de l'opération | Emp- rise | Opération Description de l'opération | Nombre de titres ou valeur nominale | Prix unitaire | Solde courant |
|---|---------------|-------------|-----------------------------|---------------------------|--------------|--|--|------------------|------------------|
| Spectral Diagnostics Inc. | | | | | | | | | |
| <i>Actions ordinaires</i> | | | | | | | | | |
| Salt, Brett | 5 | | O | 2012-09-03 | D | 00 - Solde d'ouverture-Déclaration initiale en format SEDI | | | |
| | | | M | 2013-08-01 | D | 00 - Solde d'ouverture-Déclaration initiale en format SEDI | | | |
| | | R | O | 2013-08-14 | D | 50 - Attribution d'options | 150 000 | 1.1600 | 150 000 |
| Sengee, Enkh-Amgalan | 7 | | O | 2013-07-15 | D | 00 - Solde d'ouverture-Déclaration initiale en format SEDI | | | |
| | | R | O | 2013-08-14 | D | 50 - Attribution d'options | 70 000 | 1.1600 | 70 000 |
| Sprott Inc. | | | | | | | | | |
| <i>Actions ordinaires</i> | | | | | | | | | |
| Stephens, Paul H. | 4 | | O | 2013-08-21 | D | 10 - Acquisition ou aliénation effectuée sur le marché | 50 000 | 2.4695 | 174 100 |
| | | | O | 2013-08-22 | D | 10 - Acquisition ou aliénation effectuée sur le marché | 50 000 | 2.5217 | 224 100 |
| Storm Resources Ltd. | | | | | | | | | |
| <i>Actions ordinaires</i> | | | | | | | | | |
| McLean, Donald Galloway | 5 | | O | 2013-08-27 | D | 47 - Acquisition ou aliénation par don | 5 000 | 3.3600 | 1 073 283 |
| | | | O | 2013-08-27 | D | 47 - Acquisition ou aliénation par don | 5 000 | 3.3600 | 1 078 283 |
| | | | O | 2013-08-27 | D | 47 - Acquisition ou aliénation par don | (5 000) | 3.3600 | 1 073 283 |
| | | | O | 2013-08-27 | D | 47 - Acquisition ou aliénation par don | (5 000) | 3.3600 | 1 068 283 |
| | | | O | 2013-08-27 | D | 47 - Acquisition ou aliénation par don | (5 000) | 3.3600 | 1 063 283 |
| | | | O | 2013-08-27 | D | 47 - Acquisition ou aliénation par don | (5 000) | 3.3600 | 1 058 283 |
| Strongco Corporation | | | | | | | | | |
| <i>Actions ordinaires</i> | | | | | | | | | |
| Dryburgh, Robert Hutcheon Robertson | 4 | | O | 2013-08-21 | D | 10 - Acquisition ou aliénation effectuée sur le marché | (900) | 4.1100 | 298 238 |
| Slama, Stephen Andrew | 5 | | O | 2013-08-23 | D | 10 - Acquisition ou aliénation effectuée sur le marché | 1 200 | 4.0000 | 5 100 |
| Student Transportation Inc. (formerly, Student Transportation of America Ltd.) | | | | | | | | | |
| <i>Actions ordinaires</i> | | | | | | | | | |
| Scopelliti, David | 4, 7 | R | O | 2013-06-20 | D | 10 - Acquisition ou aliénation effectuée sur le marché | 1 000 | 6.1200USD | 10 206 |
| Summit Industrial Income REIT | | | | | | | | | |
| <i>Parts de fiducie</i> | | | | | | | | | |
| Dykeman, Paul | 5 | | O | 2012-09-25 | I | 00 - Solde d'ouverture-Déclaration initiale en format SEDI | | | |
| RRSP | PI | | O | 2013-08-23 | I | 10 - Acquisition ou aliénation effectuée sur le marché | 2 700 | 5.4300 | 2 700 |
| Maroun, Louis | 5 | | O | 2013-08-23 | D | 10 - Acquisition ou aliénation effectuée sur le marché | 800 | 5.3500 | 821 438 |
| | | | O | 2013-08-23 | D | 10 - Acquisition ou aliénation effectuée sur le marché | 200 | 5.3600 | 821 638 |
| | | | O | 2013-08-23 | D | 10 - Acquisition ou aliénation effectuée sur le marché | 200 | 5.4100 | 821 838 |
| | | | O | 2013-08-23 | D | 10 - Acquisition ou aliénation effectuée sur le marché | 200 | 5.4200 | 822 038 |
| | | | O | 2013-08-23 | D | 10 - Acquisition ou aliénation effectuée sur le marché | 500 | 5.4300 | 822 538 |
| | | | O | 2013-08-26 | D | 10 - Acquisition ou aliénation effectuée sur le marché | 13 600 | 5.4000 | 836 138 |
| | | | O | 2013-08-26 | D | 10 - Acquisition ou aliénation effectuée sur le marché | 2 000 | 5.3900 | 838 138 |
| | | | O | 2013-08-26 | D | 10 - Acquisition ou aliénation effectuée sur le marché | 200 | 5.3800 | 838 338 |
| Kathryn Maroun | PI | | O | 2013-08-26 | C | 10 - Acquisition ou aliénation effectuée sur le marché | 5 000 | 5.4000 | 60 416 |
| Morassutti, Lawrence | 5 | | O | 2013-04-04 | I | 00 - Solde d'ouverture-Déclaration initiale en format SEDI | | | |
| Travi Inc. | PI | | O | 2013-08-23 | I | 10 - Acquisition ou aliénation effectuée sur le marché | 2 000 | 5.3800 | 2 000 |
| | | | O | 2013-08-23 | I | 10 - Acquisition ou aliénation effectuée sur le marché | 5 000 | 5.3930 | 7 000 |
| | | | O | 2013-08-23 | I | 10 - Acquisition ou aliénation effectuée sur le marché | 2 000 | 5.4000 | 9 000 |
| | | | O | 2013-08-23 | I | 10 - Acquisition ou aliénation effectuée sur le marché | 2 000 | 5.4200 | 11 000 |
| | | | O | 2013-08-23 | I | 10 - Acquisition ou aliénation effectuée sur le marché | 39 000 | 5.4300 | 50 000 |
| | | | O | 2013-08-26 | I | 10 - Acquisition ou aliénation effectuée sur le marché | 10 000 | 5.4000 | 60 000 |
| Suncor Energie Inc. | | | | | | | | | |
| <i>Actions ordinaires</i> | | | | | | | | | |
| Axford, Eric Charles | 5 | | O | 2013-08-26 | D | 51 - Exercice d'options | 1 200 | 17.2900 | 1 200 |
| | | | O | 2013-08-26 | D | 10 - Acquisition ou aliénation effectuée sur le marché | (1 200) | 36.2700 | 0 |
| Jackman, Boris | 5 | | O | 2013-08-26 | D | 51 - Exercice d'options | 4 300 | 34.3400 | 10 250 |

| Emetteur | Relation | Re-tard | État opé-ration | Date de l'opération | Emprise | Opération Description de l'opération | Nombre de titres ou valeur nominale | Prix unitaire | Solde courant |
|--|----------|---------|-----------------|---------------------|---------|--|-------------------------------------|---------------|---------------|
| Porteur inscrit | | | | | | | | | |
| | | | O | 2013-08-26 | D | 10 - Acquisition ou aliénation effectuée sur le marché | (4 300) | 36.2700 | 5 950 |
| | | | O | 2013-08-26 | D | 51 - Exercice d'options | 11 700 | 34.3400 | 17 650 |
| | | | O | 2013-08-26 | D | 10 - Acquisition ou aliénation effectuée sur le marché | (11 700) | 36.2600 | 5 950 |
| Little, Mark Stephen | 5 | | O | 2013-08-22 | D | 51 - Exercice d'options | 2 400 | 23.3000 | 17 990 |
| | | | O | 2013-08-22 | D | 10 - Acquisition ou aliénation effectuée sur le marché | (2 400) | 35.4100 | 15 590 |
| | | | O | 2013-08-22 | D | 51 - Exercice d'options | 9 600 | 23.3000 | 25 190 |
| | | | O | 2013-08-22 | D | 10 - Acquisition ou aliénation effectuée sur le marché | (9 600) | 35.4000 | 15 590 |
| | | | O | 2013-08-22 | D | 51 - Exercice d'options | 100 | 23.3000 | 15 690 |
| | | | O | 2013-08-22 | D | 10 - Acquisition ou aliénation effectuée sur le marché | (100) | 35.4050 | 15 590 |
| | | | O | 2013-08-22 | D | 51 - Exercice d'options | 5 700 | 23.3000 | 21 290 |
| | | | O | 2013-08-22 | D | 10 - Acquisition ou aliénation effectuée sur le marché | (5 700) | 35.3700 | 15 590 |
| | | | O | 2013-08-22 | D | 51 - Exercice d'options | 2 200 | 23.3000 | 17 790 |
| | | | O | 2013-08-22 | D | 10 - Acquisition ou aliénation effectuée sur le marché | (2 200) | 35.3600 | 15 590 |
| | | | O | 2013-08-22 | D | 51 - Exercice d'options | 14 100 | 24.5000 | 29 690 |
| | | | O | 2013-08-22 | D | 10 - Acquisition ou aliénation effectuée sur le marché | (14 100) | 35.3700 | 15 590 |
| | | | O | 2013-08-22 | D | 51 - Exercice d'options | 3 900 | 24.5000 | |
| | | | M | 2013-08-22 | D | 51 - Exercice d'options | 3 900 | 24.5000 | 19 490 |
| | | | O | 2013-08-22 | D | 10 - Acquisition ou aliénation effectuée sur le marché | (3 900) | 35.3600 | |
| | | | M | 2013-08-22 | D | 10 - Acquisition ou aliénation effectuée sur le marché | (3 900) | 35.3600 | 15 590 |
| Options - PC Options/SARS | | | | | | | | | |
| Jackman, Boris | 5 | | O | 2013-08-26 | D | 51 - Exercice d'options | (4 300) | 34.3400 | 322 100 |
| | | | O | 2013-08-26 | D | 51 - Exercice d'options | (11 700) | 34.3400 | 310 400 |
| Options Key Contributor/Executive Stock Options | | | | | | | | | |
| Axford, Eric Charles | 5 | | O | 2013-08-26 | D | 51 - Exercice d'options | (1 200) | 17.2900 | 47 500 |
| Little, Mark Stephen | 5 | | O | 2013-08-22 | D | 51 - Exercice d'options | (2 400) | 23.3000 | 35 600 |
| | | | O | 2013-08-22 | D | 51 - Exercice d'options | (9 600) | 23.3000 | 26 000 |
| | | | O | 2013-08-22 | D | 51 - Exercice d'options | (100) | 23.3000 | 25 900 |
| | | | O | 2013-08-22 | D | 51 - Exercice d'options | (5 700) | 23.3000 | 20 200 |
| | | | O | 2013-08-22 | D | 51 - Exercice d'options | (2 200) | 23.3000 | 18 000 |
| | | | O | 2013-08-22 | D | 51 - Exercice d'options | (14 100) | 24.5000 | 3 900 |
| | | | O | 2013-08-22 | D | 51 - Exercice d'options | (3 900) | 24.5000 | |
| | | | M | 2013-08-22 | D | 51 - Exercice d'options | (3 900) | 24.5000 | 0 |
| Superior Plus Corp. | | | | | | | | | |
| <i>Actions ordinaires</i> | | | | | | | | | |
| McCamus, Gregory Lorne | 5 | | O | 2013-08-23 | D | 10 - Acquisition ou aliénation effectuée sur le marché | 2 000 | 10.7500 | 34 987 |
| | | | O | 2013-08-23 | D | 10 - Acquisition ou aliénation effectuée sur le marché | 2 000 | 10.6100 | 36 987 |
| | | | O | 2013-08-23 | D | 10 - Acquisition ou aliénation effectuée sur le marché | 2 100 | 10.6500 | 39 087 |
| | | | O | 2013-08-23 | D | 10 - Acquisition ou aliénation effectuée sur le marché | 1 800 | 10.6600 | 40 887 |
| | | | O | 2013-08-23 | D | 10 - Acquisition ou aliénation effectuée sur le marché | 1 900 | 10.6870 | 42 787 |
| | | | O | 2013-08-23 | D | 10 - Acquisition ou aliénation effectuée sur le marché | 100 | 10.6800 | 42 887 |
| | | | O | 2013-08-23 | D | 10 - Acquisition ou aliénation effectuée sur le marché | 100 | 10.6300 | 42 987 |
| Mirosh, Walentin (Val) | 4 | R | O | 2013-08-15 | D | 10 - Acquisition ou aliénation effectuée sur le marché | 2 700 | 11.2200 | 5 700 |
| | | | O | 2013-08-15 | D | 10 - Acquisition ou aliénation effectuée sur le marché | 300 | 11.2100 | 6 000 |
| Sure Energy Inc. | | | | | | | | | |
| <i>Droits Performance Rights</i> | | | | | | | | | |
| Baker, Chris | 5 | | O | 2013-08-13 | D | 58 - Expiration de droits de souscription | (475 000) | | 0 |
| Banks, C. Tom | 5 | | O | 2013-08-13 | D | 58 - Expiration de droits de souscription | (450 000) | | 0 |
| Macdonald, Larry | 4 | | O | 2013-08-13 | D | 58 - Expiration de droits de souscription | (275 000) | | 0 |
| Sheedy, Robert John | 5 | | O | 2013-08-13 | D | 55 - Expiration de bons de souscription | (575 000) | | 0 |
| Stan, Thomas Paul | 4 | | O | 2013-08-13 | D | 58 - Expiration de droits de souscription | (175 000) | | 0 |
| Wirth, Lance | 5 | | O | 2013-08-13 | D | 58 - Expiration de droits de souscription | (175 000) | | 0 |
| <i>Options Common Shares</i> | | | | | | | | | |
| Baker, Chris | 5 | | O | 2013-08-21 | D | 52 - Expiration d'options | (250 000) | | 371 667 |
| Banks, C. Tom | 5 | | O | 2013-08-21 | D | 52 - Expiration d'options | (250 000) | | 425 000 |
| Macdonald, Larry | 4 | | O | 2013-08-21 | D | 52 - Expiration d'options | (50 000) | | 147 000 |
| Sheedy, Robert John | 5 | | O | 2013-08-21 | D | 52 - Expiration d'options | (250 000) | | 500 000 |

| Emetteur | Rela- tion | Re- tard | État opé- ra- tion | Date de l'opération | Emp- rise | Opération Description de l'opération | Nombre de titres ou valeur nominale | Prix unitaire | Solde courant |
|---|---------------|-------------|-----------------------------|---------------------------|--------------|--|--|------------------|------------------|
| Taseko Mines Limited | | | | | | | | | |
| <i>Actions ordinaires</i> | | | | | | | | | |
| Dickinson, Robert Allan RRSP | 4, 5 | | O | 2013-08-22 | I | 10 - Acquisition ou aliénation effectuée sur le marché | 21 800 | 2.0491 | 864 731 |
| | | | O | 2013-08-22 | I | 10 - Acquisition ou aliénation effectuée sur le marché | 10 000 | 2.1300 | 874 731 |
| McManus, John | 5 | | O | 2013-08-23 | D | 51 - Exercice d'options | 20 000 | 1.0000 | 121 000 |
| | | | O | 2013-08-23 | D | 10 - Acquisition ou aliénation effectuée sur le marché | (20 000) | 2.2500 | 101 000 |
| <i>Options</i> | | | | | | | | | |
| McManus, John | 5 | | O | 2013-08-23 | D | 51 - Exercice d'options | (20 000) | 1.0000 | 1 098 400 |
| Technologies D-Box inc | | | | | | | | | |
| <i>Actions ordinaires Class A</i> | | | | | | | | | |
| Caisse de dépôt et placement du Québec | 3 | | O | 2013-08-22 | D | 10 - Acquisition ou aliénation effectuée sur le marché | 50 500 | 0.1900 | 18 545 382 |
| | | | O | 2013-08-22 | D | 10 - Acquisition ou aliénation effectuée sur le marché | 33 500 | 0.1900 | 18 578 882 |
| | | | O | 2013-08-23 | D | 10 - Acquisition ou aliénation effectuée sur le marché | 22 000 | 0.1900 | 18 600 882 |
| Technologies Interactives Mediagrif Inc. | | | | | | | | | |
| <i>Actions ordinaires</i> | | | | | | | | | |
| Roy, Claude | 4, 5, 3 | | O | 2013-08-27 | D | 10 - Acquisition ou aliénation effectuée sur le marché | 1 000 | 19.7300 | 616 489 |
| Thallion Pharmaceutiques Inc. | | | | | | | | | |
| <i>Actions ordinaires</i> | | | | | | | | | |
| BELLUS Health Inc. | 3 | | O | 2013-08-15 | D | 00 - Solde d'ouverture-Déclaration initiale en format SEDI | | | 32 194 566 |
| Jaguar Financial Corporation | 3 | | O | 2013-08-19 | D | 10 - Acquisition ou aliénation effectuée sur le marché | (950 000) | 0.2000 | 3 369 000 |
| | | | O | 2013-08-20 | D | 10 - Acquisition ou aliénation effectuée sur le marché | (800 000) | 0.2000 | 2 569 000 |
| The Westaim Corporation | | | | | | | | | |
| <i>Actions ordinaires</i> | | | | | | | | | |
| Kittel, Robert Terrance Saranac Capital Inc. | 5 | | O | 2013-08-16 | I | 10 - Acquisition ou aliénation effectuée sur le marché | 25 000 000 | 0.0300 | 33 535 895 |
| Theratechnologies Inc. | | | | | | | | | |
| <i>Actions ordinaires</i> | | | | | | | | | |
| Ingalls & Snyder, LLC various managed accounts | 3 | | O | 2013-08-26 | I | 10 - Acquisition ou aliénation effectuée sur le marché | (1 000) | 0.2755USD | 6 565 295 |
| theScore, Inc. | | | | | | | | | |
| <i>Actions à droit de vote subalterne - Class A</i> | | | | | | | | | |
| Levy, John S. | 4, 5, 3 | | O | 2013-08-26 | D | 10 - Acquisition ou aliénation effectuée sur le marché | 500 | 0.2050 | 926 360 |
| | | | O | 2013-08-26 | D | 10 - Acquisition ou aliénation effectuée sur le marché | 49 500 | 0.2100 | 975 860 |
| Thomson Reuters Corporation | | | | | | | | | |
| <i>Actions ordinaires</i> | | | | | | | | | |
| Powell, James T. | 7, 5 | | O | 2013-08-23 | D | 51 - Exercice d'options | 4 251 | 23.2500USD | 13 343 |
| | | | O | 2013-08-23 | D | 10 - Acquisition ou aliénation effectuée sur le marché | (4 251) | 33.7232USD | 9 092 |
| | | | O | 2013-08-22 | D | 10 - Acquisition ou aliénation effectuée sur le marché | (8 713) | 33.6531USD | 9 092 |
| <i>Options</i> | | | | | | | | | |
| Powell, James T. | 7, 5 | | O | 2013-08-23 | D | 51 - Exercice d'options | (28 410) | 23.2500USD | 269 070 |
| Tigray Resources Inc. | | | | | | | | | |
| <i>Options</i> | | | | | | | | | |
| Granata, Peter | 5 | | O | 2013-04-04 | D | 00 - Solde d'ouverture-Déclaration initiale en format SEDI | | | 150 000 |
| Tim Hortons Inc. | | | | | | | | | |
| <i>Options (stock appreciation rights may/may not be granted in tandem)</i> | | | | | | | | | |
| Aebker, Jill E. | 5 | | O | 2013-08-19 | D | 51 - Exercice d'options | (4 300) | 29.9900 | |
| | | | M | 2013-08-19 | D | 51 - Exercice d'options | (4 300) | 28.8700 | 29 989 |
| Blackmore, David J.G. | 7, 5 | | O | 2013-08-19 | D | 51 - Exercice d'options | (4 114) | 45.7600 | 15 110 |
| Wiant, James A. | 5 | | O | 2013-08-20 | D | 51 - Exercice d'options | (800) | 35.2300 | 7 338 |
| Timbercreek Senior Mortgage Investment Corporation | | | | | | | | | |
| <i>Class A Shares</i> | | | | | | | | | |
| Timbercreek Asset Management Inc. | 2 | | O | 2013-08-21 | D | 10 - Acquisition ou aliénation effectuée sur le marché | 800 | 9.0700 | 78 100 |
| | | | O | 2013-08-21 | D | 10 - Acquisition ou aliénation effectuée sur le marché | 200 | 9.0800 | 78 300 |
| Timbercreek Senior Mortgage Investment Corporation | 1 | | O | 2013-08-21 | D | 38 - Rachat ou annulation | 25 400 | 9.0918 | 25 400 |

| Emetteur | Rela- tion | Re- tard | État opé- ra- tion | Date de l'opération | Emp- rise | Opération Description de l'opération | Nombre de titres ou valeur nominale | Prix unitaire | Solde courant |
|--|---------------|-------------|-----------------------------|---------------------------|--------------|--|--|------------------|------------------|
| Times Three Wireless Inc. | | | | | | | | | |
| <i>Actions ordinaires</i> | | | | | | | | | |
| Porteur inscrit | | | O | 2013-08-21 | D | 38 - Rachat ou annulation | (25 400) | 9.0918 | 0 |
| | | | O | 2013-08-22 | D | 38 - Rachat ou annulation | 30 000 | 9.1045 | 30 000 |
| | | | O | 2013-08-22 | D | 38 - Rachat ou annulation | (30 000) | 9.1045 | 0 |
| | | | O | 2013-08-23 | D | 38 - Rachat ou annulation | 12 100 | 9.0766 | 12 100 |
| | | | O | 2013-08-23 | D | 38 - Rachat ou annulation | (12 100) | 9.0766 | 0 |
| | | | O | 2013-08-26 | D | 38 - Rachat ou annulation | 16 300 | 9.0553 | 16 300 |
| | | | O | 2013-08-26 | D | 38 - Rachat ou annulation | (16 300) | 9.0553 | 0 |
| | | | O | 2013-08-27 | D | 38 - Rachat ou annulation | 29 500 | 9.0662 | 29 500 |
| | | | O | 2013-08-27 | D | 38 - Rachat ou annulation | (29 500) | 9.0662 | 0 |
| Times Three Wireless Inc. | | | | | | | | | |
| <i>Actions ordinaires</i> | | | | | | | | | |
| Middleton, William | 4, 5 | | O | 2013-08-07 | D | 10 - Acquisition ou aliénation effectuée sur le marché | 2 000 | 0.1050 | |
| | | R | M | 2013-08-12 | D | 10 - Acquisition ou aliénation effectuée sur le marché | 2 000 | 0.1050 | 3 771 500 |
| Total Energy Services Inc. | | | | | | | | | |
| <i>Actions ordinaires</i> | | | | | | | | | |
| Macson, Bradley John | 5 | | O | 2013-08-19 | D | 10 - Acquisition ou aliénation effectuée sur le marché | 50 000 | 4.6600 | 69 997 |
| | | | O | 2013-08-19 | D | 10 - Acquisition ou aliénation effectuée sur le marché | (25 000) | 16.2500 | 44 997 |
| Pachkowski, Bruce Lawrence | 4 | | | | | | | | |
| Growth Capital Corp | PI | | O | 2013-08-22 | C | 10 - Acquisition ou aliénation effectuée sur le marché | 3 000 | 16.2100 | 152 300 |
| Total Energy Services Inc | 1 | | O | 2013-08-21 | D | 10 - Acquisition ou aliénation effectuée sur le marché | 900 | 16.2000 | 900 |
| | | | O | 2013-08-22 | D | 10 - Acquisition ou aliénation effectuée sur le marché | 7 600 | 16.1964 | 8 500 |
| | | | O | 2013-08-23 | D | 10 - Acquisition ou aliénation effectuée sur le marché | 10 000 | 16.1847 | 18 500 |
| | | | O | 2013-08-26 | D | 10 - Acquisition ou aliénation effectuée sur le marché | 2 500 | 16.2400 | 21 000 |
| | | | O | 2013-08-27 | D | 10 - Acquisition ou aliénation effectuée sur le marché | 2 200 | 16.1336 | 23 200 |
| Wiswell, Andrew B. | 4 | | O | 2013-08-26 | D | 30 - Acquisition ou aliénation en vertu d'un régime d'actionnariat | 1 038 | 16.4300 | 32 132 |
| <i>Options</i> | | | | | | | | | |
| Macson, Bradley John | 5 | | O | 2013-08-19 | D | 51 - Exercice d'options | (50 000) | 4.6600 | 205 000 |
| TransAlta Corporation | | | | | | | | | |
| <i>Actions ordinaires</i> | | | | | | | | | |
| Farrell, Dawn Lorraine | 4, 5 | | O | 2013-08-19 | D | 90 - Changements relatifs à la propriété | (4 056) | | 934 |
| Dawn Farrell and Brendon Farrell (Joint)_TD Waterhouse | PI | | O | 2013-08-19 | I | 90 - Changements relatifs à la propriété | 4 056 | | 46 980 |
| TransCanada Corporation | | | | | | | | | |
| <i>Actions ordinaires</i> | | | | | | | | | |
| Yeomans, Mark | 5 | | | | | | | | |
| The Trustee of TransCanada's Employee Savings Plan | PI | | O | 2013-08-19 | I | 10 - Acquisition ou aliénation effectuée sur le marché | 157 | 47.9600 | |
| | | | M | 2013-08-19 | I | 30 - Acquisition ou aliénation en vertu d'un régime d'actionnariat | 157 | 47.9600 | 186 |
| Tree Island Steel Ltd. | | | | | | | | | |
| <i>Actions ordinaires</i> | | | | | | | | | |
| Doman, Amardeip Singh | 4, 3 | | | | | | | | |
| The Futura Corporation | PI | | O | 2013-08-21 | I | 10 - Acquisition ou aliénation effectuée sur le marché | 500 | 0.5300 | 4 695 400 |
| | | | O | 2013-08-27 | I | 10 - Acquisition ou aliénation effectuée sur le marché | 10 500 | 0.5200 | 4 705 900 |
| Tricon Capital Group Inc. | | | | | | | | | |
| <i>Actions ordinaires</i> | | | | | | | | | |
| Berman, David | 4, 6, 5, 3 | | | | | | | | |
| Althurst Holdings Corp. | PI | | O | 2013-08-21 | C | 10 - Acquisition ou aliénation effectuée sur le marché | 10 000 | 5.8982 | 4 187 655 |
| MATUS, GEOFFREY | 4, 6, 5, 3 | | | | | | | | |
| Mandukwe Corp. | PI | | O | 2013-08-21 | C | 10 - Acquisition ou aliénation effectuée sur le marché | 10 000 | 5.8925 | 1 222 838 |
| <i>Débitures convertibles 5.6</i> | | | | | | | | | |
| Berman, Gary | 5 | | | | | | | | |
| RRSP | PI | | O | 2010-05-14 | I | 00 - Solde d'ouverture-Déclaration initiale en format SEDI | | | |
| | | | O | 2013-08-22 | I | 10 - Acquisition ou aliénation effectuée sur le marché | \$ 7 000.00 | 97.0700 | \$ 7 000.00 |
| | | | O | 2013-08-22 | I | 10 - Acquisition ou aliénation effectuée sur le marché | \$ 17 000.00 | 97.3950 | \$ 24 000.00 |

| Emetteur | Relation | Re-tard | État opé-ration | Date de l'opération | Emprise | Opération Description de l'opération | Nombre de titres ou valeur nominale | Prix unitaire | Solde courant |
|--|----------|---------|-----------------|---------------------|---------|--|-------------------------------------|---------------|---------------|
| Titre | | | | | | | | | |
| Initié | | | | | | | | | |
| Porteur inscrit | | | | | | | | | |
| | | | O | 2013-08-22 | I | 10 - Acquisition ou aliénation effectuée sur le marché | \$ 13 000.00 | 97.5600 | \$ 37 000.00 |
| | | | O | 2013-08-23 | I | 10 - Acquisition ou aliénation effectuée sur le marché | \$ 32 000.00 | 97.9690 | \$ 69 000.00 |
| | | | O | 2013-08-23 | I | 10 - Acquisition ou aliénation effectuée sur le marché | \$ 1 000.00 | 97.9300 | \$ 70 000.00 |
| | | | O | 2013-08-23 | I | 10 - Acquisition ou aliénation effectuée sur le marché | \$ 101 000.00 | 97.9150 | \$ 171 000.00 |
| <i>Débitures convertibles 6.375 Convertible Unsecured Subordinated</i> | | | | | | | | | |
| Berman, Gary | 5 | | M | 2012-07-30 | D | 15 - Acquisition ou aliénation au moyen d'un prospectus | \$ 50 000.00 | 1000.0000 | \$ 50 000.00 |
| | | | O | 2010-05-14 | D | 00 - Solde d'ouverture-Déclaration initiale en format SEDI | | | |
| | | | O | 2013-08-22 | D | 10 - Acquisition ou aliénation effectuée sur le marché | (\$ 50 000.00) | 1125.3000 | \$ 0.00 |
| RRSP | PI | | O | 2012-07-30 | I | 15 - Acquisition ou aliénation au moyen d'un prospectus | \$ 50 000.00 | 1000.0000 | |
| Trilogy Energy Corp. | | | | | | | | | |
| <i>Actions ordinaires</i> | | | | | | | | | |
| Riddell, Clayton H. | 4, 6, 3 | | O | 2013-08-22 | D | 51 - Exercice d'options | 80 000 | 4.8500 | 469 848 |
| | | | O | 2013-08-22 | D | 51 - Exercice d'options | 60 000 | 8.4000 | 529 848 |
| | | | O | 2013-08-22 | D | 51 - Exercice d'options | 60 000 | 12.1500 | 589 848 |
| <i>Options</i> | | | | | | | | | |
| Riddell, Clayton H. | 4, 6, 3 | | O | 2013-08-22 | D | 51 - Exercice d'options | (80 000) | 4.8500 | 620 000 |
| | | | O | 2013-08-22 | D | 51 - Exercice d'options | (60 000) | 8.4000 | 560 000 |
| | | | O | 2013-08-22 | D | 51 - Exercice d'options | (60 000) | 12.1500 | 500 000 |
| Tuckamore Capital Management Inc. | | | | | | | | | |
| <i>Actions ordinaires</i> | | | | | | | | | |
| Bacon, David Eric | 4 | | O | 2013-08-12 | D | 00 - Solde d'ouverture-Déclaration initiale en format SEDI | | | 20 000 |
| RRSP | PI | | O | 2013-08-12 | I | 00 - Solde d'ouverture-Déclaration initiale en format SEDI | | | 4 500 |
| Tucows Inc. | | | | | | | | | |
| <i>Actions ordinaires</i> | | | | | | | | | |
| Morrisett, Lloyd N. | 4 | | O | 2013-08-26 | D | 51 - Exercice d'options | 37 500 | 0.4800USD | 177 500 |
| <i>Options</i> | | | | | | | | | |
| Morrisett, Lloyd N. | 4 | | O | 2013-08-26 | D | 51 - Exercice d'options | (37 500) | 0.4800USD | 215 000 |
| Tuscany International Drilling Inc. | | | | | | | | | |
| <i>Actions ordinaires</i> | | | | | | | | | |
| Kereluk, Justin | 5 | | O | 2013-06-14 | D | 30 - Acquisition ou aliénation en vertu d'un régime d'actionnariat | 1 823 | 0.2000 | 73 135 |
| | | | O | 2013-07-03 | D | 30 - Acquisition ou aliénation en vertu d'un régime d'actionnariat | 2 083 | 0.1750 | 75 218 |
| | | | O | 2013-07-16 | D | 30 - Acquisition ou aliénation en vertu d'un régime d'actionnariat | 2 293 | 0.1590 | 77 511 |
| | | | O | 2013-08-07 | D | 30 - Acquisition ou aliénation en vertu d'un régime d'actionnariat | 2 296 | 0.1590 | 79 807 |
| Twin Butte Energy Ltd. | | | | | | | | | |
| <i>Actions ordinaires</i> | | | | | | | | | |
| Brown, Robert James | 4 | | O | 2013-08-20 | D | 30 - Acquisition ou aliénation en vertu d'un régime d'actionnariat | 1 817 | | 328 193 |
| <i>Share Units-restricted</i> | | | | | | | | | |
| Brown, Robert James | 4 | | O | 2013-08-20 | D | 30 - Acquisition ou aliénation en vertu d'un régime d'actionnariat | (1 817) | | 100 790 |
| Uni-Sélect Inc. | | | | | | | | | |
| <i>Actions ordinaires</i> | | | | | | | | | |
| Uni-Sélect Inc. | 1 | | O | 2013-08-21 | D | 38 - Rachat ou annulation | 1 700 | 20.7141 | 1 700 |
| | | | O | 2013-08-21 | D | 38 - Rachat ou annulation | (1 700) | 20.7141 | 0 |
| | | | O | 2013-08-22 | D | 38 - Rachat ou annulation | 1 300 | 20.7623 | 1 300 |
| | | | O | 2013-08-22 | D | 38 - Rachat ou annulation | (1 300) | 20.7623 | 0 |
| Uranium Focused Energy Fund | | | | | | | | | |
| <i>Parts de fiducie</i> | | | | | | | | | |
| Lauzon, Robert | 5 | | | | | | | | |
| RRSP | PI | | O | 2013-08-22 | I | 10 - Acquisition ou aliénation effectuée sur le marché | 2 500 | 1.9000 | 4 550 |
| | | | O | 2013-08-22 | I | 10 - Acquisition ou aliénation effectuée sur le marché | 1 000 | 1.9000 | 5 550 |
| | | | O | 2013-08-23 | I | 10 - Acquisition ou aliénation effectuée sur le marché | 4 000 | 2.0070 | 7 500 |

| Émetteur | Relation | Re-tard | État opé-ration | Date de l'opération | Emprise | Opération Description de l'opération | Nombre de titres ou valeur nominale | Prix unitaire | Solde courant |
|---|----------|---------|-----------------|---------------------|---------|--|-------------------------------------|---------------|---------------|
| Valeant Pharmaceuticals International, Inc. | | | | | | | | | |
| <i>Actions ordinaires</i> | | | | | | | | | |
| Orrico, Dean | 4, 5 | | O | 2013-08-22 | I | 38 - Rachat ou annulation | (2 050) | 2.0700 | 3 500 |
| Middlefield International Services Limited | PI | | O | 2013-08-23 | C | 10 - Acquisition ou aliénation effectuée sur le marché | 5 000 | 2.0196 | 81 300 |
| Uranium Focused Energy Fund | 1 | | O | 2013-08-12 | D | 38 - Rachat ou annulation | 700 | 1.9500 | 19 936 501 |
| | | | O | 2013-08-13 | D | 38 - Rachat ou annulation | 400 | 1.9400 | 19 939 601 |
| | | | O | 2013-08-14 | D | 38 - Rachat ou annulation | 7 700 | 1.9200 | 19 964 701 |
| | | | O | 2013-08-15 | D | 38 - Rachat ou annulation | 11 000 | 1.9700 | 20 015 401 |
| | | | O | 2013-08-16 | D | 38 - Rachat ou annulation | 1 400 | 2.0000 | 20 020 001 |
| | | | O | 2013-08-21 | D | 38 - Rachat ou annulation | 2 200 | 2.0100 | 20 023 001 |
| | | | O | 2013-08-12 | D | 38 - Rachat ou annulation | 2 700 | 1.9500 | 19 939 201 |
| | | | O | 2013-08-13 | D | 38 - Rachat ou annulation | 17 400 | 1.9600 | 19 957 001 |
| | | | O | 2013-08-14 | D | 38 - Rachat ou annulation | 39 700 | 1.9500 | 20 004 401 |
| | | | O | 2013-08-15 | D | 38 - Rachat ou annulation | 3 200 | 1.9500 | 20 018 601 |
| | | | O | 2013-08-16 | D | 38 - Rachat ou annulation | 800 | 1.9600 | 20 020 801 |
| | | | O | 2013-08-22 | D | 38 - Rachat ou annulation | 2 810 100 | 2.0700 | 22 833 101 |
| Valeant Pharmaceuticals International, Inc. | | | | | | | | | |
| <i>Actions ordinaires</i> | | | | | | | | | |
| Chai-Onn, Robert Roswell | 5 | | O | 2013-08-23 | D | 10 - Acquisition ou aliénation effectuée sur le marché | 5 032 | 99.2990USD | 183 218 |
| Hassan, Fred | 4 | | O | 2013-08-07 | D | 00 - Solde d'ouverture-Déclaration initiale en format SEDI | | | |
| Stolz, Brian Matheison | 5 | | O | 2013-08-21 | D | 97 - Autre | 14 700 | | 36 395 |
| | | | O | 2013-08-21 | D | 97 - Autre | (7 525) | | 28 870 |
| <i>Droits Restricted Share Units (RSUs)</i> | | | | | | | | | |
| Hassan, Fred | 4 | | O | 2013-08-07 | D | 00 - Solde d'ouverture-Déclaration initiale en format SEDI | | | |
| | | | O | 2013-08-22 | D | 56 - Attribution de droits de souscription | 2 969 | | 2 969 |
| Veresen Inc. | | | | | | | | | |
| <i>Actions ordinaires</i> | | | | | | | | | |
| King, Kevan Scott | 5 | | | | | | | | |
| BMO Nesbitt Burns | PI | | O | 2013-08-27 | I | 30 - Acquisition ou aliénation en vertu d'un régime d'actionnariat | 22 | 11.1599 | 3 058 |
| BMO Nesbitt Burns RRSP | PI | | O | 2013-08-27 | I | 30 - Acquisition ou aliénation en vertu d'un régime d'actionnariat | 18 | 11.1599 | 2 516 |
| Victoria Gold Corp. (formerly Victoria Resource Corporation) | | | | | | | | | |
| <i>Actions ordinaires</i> | | | | | | | | | |
| Harvey, T. Sean | 4 | | O | 2013-08-26 | D | 10 - Acquisition ou aliénation effectuée sur le marché | 125 000 | 0.1450 | 325 000 |
| Village Farms International, Inc. | | | | | | | | | |
| <i>Actions spéciales</i> | | | | | | | | | |
| DeGiglio, Michael Anthony VF U.S. Holdings Inc. | 4, 5, 3 | | O | 2013-08-16 | I | 38 - Rachat ou annulation | (9 886 950) | | 0 |
| VVC Exploration Corporation | | | | | | | | | |
| <i>Actions ordinaires</i> | | | | | | | | | |
| Barnes, Kevin | 5 | | O | 2008-09-25 | D | 00 - Solde d'ouverture-Déclaration initiale en format SEDI | | | 18 250 |
| | | R | O | 2012-09-19 | D | 46 - Contrepartie de services | 155 000 | 0.0500 | 173 250 |
| <i>Options</i> | | | | | | | | | |
| Barnes, Kevin | 5 | | O | 2008-09-25 | D | 00 - Solde d'ouverture-Déclaration initiale en format SEDI | | | 50 000 |
| | | R | O | 2009-03-25 | D | 50 - Attribution d'options | 25 000 | | 75 000 |
| | | | O | 2010-08-09 | D | 52 - Expiration d'options | 25 000 | | |
| | | | M | 2010-08-09 | D | 52 - Expiration d'options | (25 000) | | 50 000 |
| | | | O | 2012-12-28 | D | 52 - Expiration d'options | 25 000 | | |
| | | | M | 2012-12-28 | D | 52 - Expiration d'options | (25 000) | | 125 000 |
| | | R | O | 2011-10-20 | D | 50 - Attribution d'options | 100 000 | | 150 000 |
| Wallbridge Mining Company Limited | | | | | | | | | |
| <i>Actions ordinaires</i> | | | | | | | | | |
| Crookes, Wayne Myron | 3 | | | | | | | | |
| West Coast Title Search Ltd. | PI | | O | 2013-08-19 | I | 10 - Acquisition ou aliénation effectuée sur le marché | 1 000 | 0.0500 | 10 557 000* |
| | | R | O | 2013-08-21 | I | 10 - Acquisition ou aliénation effectuée sur le marché | 188 000 | 0.0550 | 10 745 000* |
| | | | O | 2013-08-22 | I | 10 - Acquisition ou aliénation effectuée sur le marché | 3 000 | 0.0550 | 10 748 000* |

| Emetteur | Rela- tion | Re- tard | État opé- ra- tion | Date de l'opération | Emp- rise | Opération Description de l'opération | Nombre de titres ou valeur nominale | Prix unitaire | Solde courant |
|--|---------------|-------------|-----------------------------|---------------------------|--------------|--|--|------------------|------------------|
| Western Copper and Gold Corporation | | | | | | | | | |
| <i>Options</i> | | | | | | | | | |
| Brown, Cameron, Murray | 5 | | O | 2013-06-24 | D | 52 - Expiration d'options | (50 000) | 1.2500 | 525 000* |
| | | | O | 2013-07-09 | D | 50 - Attribution d'options | 150 000 | 0.6000 | 675 000 |
| Western Energy Services Corp. | | | | | | | | | |
| <i>Actions ordinaires</i> | | | | | | | | | |
| Mathison, Ronald | 4 | | O | 2013-08-21 | D | 11 - Acquisition ou aliénation effectuée privément | 555 563 | 8.0000 | 6 404 915 |
| Wi-LAN Inc. | | | | | | | | | |
| <i>Actions ordinaires</i> | | | | | | | | | |
| Wi-LAN Inc. | 1 | | O | 2013-08-19 | D | 38 - Rachat ou annulation | 15 000 | 3.4879 | 223 100 |
| | | | O | 2013-08-20 | D | 38 - Rachat ou annulation | 20 000 | 3.5587 | 243 100 |
| | | | O | 2013-08-21 | D | 38 - Rachat ou annulation | 13 600 | 3.5199 | 256 700 |
| | | | O | 2013-08-22 | D | 38 - Rachat ou annulation | 15 000 | 3.5531 | 271 700 |
| | | | O | 2013-08-23 | D | 38 - Rachat ou annulation | 15 000 | 3.5777 | 286 700 |
| Williams Creek Gold Limited | | | | | | | | | |
| <i>Actions ordinaires</i> | | | | | | | | | |
| Interinvest Corporation | 3 | | | | | | | | |
| Interinvest US | PI | | O | 2013-08-16 | C | 10 - Acquisition ou aliénation effectuée sur le marché | 10 000 | 0.1000USD | 14 364 779 |
| | | | O | 2013-08-19 | C | 10 - Acquisition ou aliénation effectuée sur le marché | 5 000 | 0.1100USD | 14 369 779 |
| | | | O | 2013-08-21 | C | 10 - Acquisition ou aliénation effectuée sur le marché | 10 000 | 0.1000USD | 14 379 779 |
| Xebec Adsorption Inc. | | | | | | | | | |
| <i>Actions ordinaires</i> | | | | | | | | | |
| Sorschak, Kurt | 4, 5, 3 | | O | 2013-08-20 | D | 10 - Acquisition ou aliénation effectuée sur le marché | (5 000) | 0.0900 | 1 229 196 |
| | | | O | 2013-08-23 | D | 10 - Acquisition ou aliénation effectuée sur le marché | (23 000) | 0.0850 | 1 206 196 |
| | | | O | 2013-08-23 | D | 10 - Acquisition ou aliénation effectuée sur le marché | (77 000) | 0.0800 | 1 129 196 |
| Yamana Gold Inc. | | | | | | | | | |
| <i>Actions ordinaires</i> | | | | | | | | | |
| Cintra, Evandro | 5 | | O | 2013-08-19 | D | 10 - Acquisition ou aliénation effectuée sur le marché | (23 225) | 11.5000 | 120 724 |
| Martins, Ana Lucia | 5 | | O | 2013-08-19 | D | 10 - Acquisition ou aliénation effectuée sur le marché | (9 474) | 11.5000 | 54 709 |
| Marud, Darcy Edward | 5 | | O | 2013-08-23 | D | 10 - Acquisition ou aliénation effectuée sur le marché | (130 000) | 12.0191 | 214 670 |
| Zargon Oil & Gas Ltd. | | | | | | | | | |
| <i>Actions ordinaires</i> | | | | | | | | | |
| Doetzel, Randolph John | 5 | | O | 2013-08-21 | D | 10 - Acquisition ou aliénation effectuée sur le marché | (1 000) | 7.4400 | 1 366 |

ANNEXE 3 LISTE DES OPÉRATIONS D'INITIÉS DÉCLARÉES HORS DÉLAI (FORMAT ÉLECTRONIQUE - SEDI)**À partir du 1^{er} novembre 2010, le délai de dépôt d'une déclaration d'initié passera donc à cinq jours civils (sauf pour les déclarations initiales)**

Vous trouverez, sous la présente annexe, une liste des opérations d'initiés déclarées hors délai dans le Système électronique de déclaration des initiés (SEDI). Il s'agit de la liste des initiés qui n'ont pas déclaré leur emprise ou une modification à leur emprise à l'intérieur des délais prescrits par la Loi. Cette liste est publiée chaque semaine, mais les opérations déclarées hors délai n'y apparaissent qu'une seule fois.

Le détail des opérations déposées en retard est publié à l'Annexe B1 (Déclarations d'initiés SEDI). Ces opérations sont codifiées « R ».

L'information publiée dans cette annexe est tirée du rapport hebdomadaire produit par le Système électronique de déclaration des initiés (SEDI).

Les initiés ou leurs agents autorisés sont responsables des informations entrées dans le système et, par conséquent, de celles contenues dans le présent rapport. L'information entrée directement dans SEDI prévaut toutefois sur celle présentée ci-dessous. Certaines informations entrées par les initiés ou leurs agents, qui ne sont pas automatiquement traduites par le système, peuvent être publiées en français ou en anglais.

Le personnel rappelle aux initiés qu'ils doivent, en vertu de la Loi sur les valeurs mobilières (LVM), déclarer leur emprise ou une modification à leur emprise sur les titres d'un émetteur assujéti au Québec de façon exacte et claire et ce, dans un délai de dix jours, sauf dans certains cas précis.

L'initié qui ne déclare pas, dans les délais requis, toute modification à son emprise sur les titres de l'émetteur à l'égard duquel il est initié peut être tenu au paiement d'une sanction administrative pécuniaire ou être passible d'une amende à la suite d'une poursuite pénale.

La sanction administrative pécuniaire est prévue à l'article 274.1 LVM et à l'article 271.14 du Règlement sur les valeurs mobilières (RVM). Cette sanction administrative pécuniaire est imposée aux initiés des émetteurs assujétis pour lesquels le Québec agit à titre d'autorité principale. Afin de bien les identifier, les opérations de ces initiés apparaissent en caractère gras dans la présente Annexe. Cette sanction administrative pécuniaire est de 100 \$ par omission de déclarer pour chaque jour au cours duquel il est en défaut, jusqu'à concurrence d'une somme maximale de 5 000 \$.

L'infraction pouvant faire l'objet d'une poursuite pénale est prévue à l'article 202 LVM. Sauf disposition particulière, toute personne qui contrevient à une disposition de la LVM commet une infraction et est passible d'une amende minimale, selon le plus élevé des montants, de 2 000 \$ dans le cas d'une personne physique et de 3 000 \$ dans le cas d'autres personnes, ou du double du bénéfice réalisé. Le montant maximal de l'amende est, selon le plus élevé des montants, de 150 000 \$ dans le cas d'une personne physique et de 200 000 \$ dans le cas d'autres personnes, ou du quadruple du bénéfice réalisé. Pour informations, veuillez communiquer avec l'Autorité des marchés financiers.

| Opérations d'initiés déclarées hors délai | | | | | |
|---|-----------------------------------|--|---------------------|-------------------|---------------------|
| Initié | Émetteur | | Date de l'opération | Date de réception | Autorité principale |
| Barnes, Kevin | VVC Exploration Corporation | | 2009-03-25 | 2013-08-22 | ON |
| | VVC Exploration Corporation | | 2011-10-20 | 2013-08-22 | ON |
| | VVC Exploration Corporation | | 2012-09-19 | 2013-08-22 | ON |
| Barwell, Christine | Alamos Gold Inc. | | 2013-06-06 | 2013-08-28 | ON |
| BEAUDOIN, LAURENT | Ressources Conway inc. | | 2013-08-14 | 2013-08-22 | QC |
| Beischer, Gregory Allan | Millrock Resources Inc. | | 2013-08-16 | 2013-08-27 | BC |
| Bellini, Roberto | BELLUS Santé Inc. | | 2013-08-15 | 2013-08-22 | QC |
| BERGER, FRANKLIN MILAN | BELLUS Santé Inc. | | 2013-08-15 | 2013-08-22 | QC |
| Budden, John | Ressources Beaufield Inc. | | 2013-08-14 | 2013-08-27 | QC |
| Cooke, Bradford | Endeavour Silver Corp. | | 2013-08-22 | 2013-08-28 | BC |
| Crookes, Wayne Myron | Wallbridge Mining Company Limited | | 2013-08-21 | 2013-08-27 | ON |
| | Ressources Beaufield Inc. | | 2013-08-14 | 2013-08-27 | QC |
| Dunsford, Peter | Ressources Beaufield Inc. | | 2013-08-14 | 2013-08-27 | QC |
| Eskelund-Hansen, Jens | Ressources Beaufield Inc. | | 2013-08-14 | 2013-08-27 | QC |
| Evertz Technologies Limited | Evertz Technologies Limited | | 2013-07-08 | 2013-08-21 | ON |
| | Evertz Technologies Limited | | 2013-07-10 | 2013-08-21 | ON |
| FCMI Financial Corporation | Counsel Corporation | | 2013-08-14 | 2013-08-23 | ON |
| Funk, Laurelle | Enerflex Ltd. | | 2013-08-16 | 2013-08-23 | AB |
| Gardiner, Stuart James | Goldcorp Inc. | | 2013-02-27 | 2013-08-22 | BC |
| Graham, Steven | | | | | |

| Opérations d'initiés déclarées hors délai | | | | | |
|---|---|---------------------|-------------------|---------------------|--|
| Initié | Émetteur | Date de l'opération | Date de réception | Autorité principale | |
| | Enerflex Ltd. | 2013-08-16 | 2013-08-23 | AB | |
| JUSSUP, WILLIAM JOHN | | | | | |
| | Halogen Software Inc. | 2013-08-16 | 2013-08-23 | ON | |
| Kittel, Robert Terrance | | | | | |
| | The Westaim Corporation | 2013-08-16 | 2013-08-27 | ON | |
| Lavelle, Patrick Joseph | | | | | |
| | Retrocom Real Estate Investment Trust (formerly Retrocom Mid-Market Real Estate Investment Trust) | 2013-08-19 | 2013-08-27 | ON | |
| LeComte, François | | | | | |
| | EXPLORATION AMSECO LTÉE | 2013-07-12 | 2013-08-22 | QC | |
| MacLatchy, John | | | | | |
| | Ressources Beaufield Inc. | 2013-08-14 | 2013-08-27 | QC | |
| Mazuet, Sylvie | | | | | |
| | Ressources Conway inc. | 2013-08-14 | 2013-08-22 | QC | |
| Middleton, William | | | | | |
| | Times Three Wireless Inc. | 2013-08-12 | 2013-08-26 | AB | |
| Mirosh, Walentin (Val) | | | | | |
| | Superior Plus Corp. | 2013-08-15 | 2013-08-27 | AB | |
| Newberry, Ryan | | | | | |
| | Milestone Apartments Real Estate Investment Trust | 2013-08-15 | 2013-08-23 | ON | |
| Newmark, Russell | | | | | |
| | Horizon North Logistics Inc. | 2013-08-14 | 2013-08-26 | AB | |
| Paravi, Anna | | | | | |
| | Enerflex Ltd. | 2013-08-16 | 2013-08-23 | AB | |
| Plante, Nathalie | | | | | |
| | Ressources Conway inc. | 2013-08-14 | 2013-08-22 | QC | |
| Quessy, David | | | | | |
| | Ressources Conway inc. | 2013-08-14 | 2013-08-22 | QC | |
| Rayburn, Darin Anthony | | | | | |
| | Melcor Real Estate Investment Trust | 2013-08-22 | 2013-08-28 | AB | |
| Reyes, Catherine Blanca | | | | | |
| | Enerflex Ltd. | 2013-08-16 | 2013-08-23 | AB | |
| Rossiter, Marc Edward | | | | | |
| | Enerflex Ltd. | 2013-08-16 | 2013-08-23 | AB | |
| Salt, Brett | | | | | |
| | SouthGobi Resources Ltd. | 2013-08-14 | 2013-08-26 | BC | |
| Scopelliti, David | | | | | |
| | Student Transportation Inc. (formerly, Student Transportation of America Ltd.) | 2013-06-20 | 2013-08-28 | ON | |
| Sedor, John Anthony | | | | | |
| | Cangene Corporation | 2013-08-01 | 2013-08-27 | MB | |
| Sengee, Enkh-Amgalan | | | | | |
| | SouthGobi Resources Ltd. | 2013-08-14 | 2013-08-26 | BC | |
| Shen, Shaoyang | | | | | |
| | SILVERCORP METALS INC. | 2013-06-03 | 2013-08-27 | BC | |

| Opérations d'initiés déclarées hors délai | | | | |
|---|---------------------------|---------------------|-------------------|---------------------|
| Initié | Émetteur | Date de l'opération | Date de réception | Autorité principale |
| Silver Wheaton Corp. | Revett Minerals Inc. | 2012-06-28 | 2013-08-23 | ON |
| Sutton, Denis E. | IMRIS Inc. | 2013-08-16 | 2013-08-22 | MB |
| Tchakmakian, Vatché | Ressources Beaufield Inc. | 2013-08-14 | 2013-08-27 | QC |

ANNEXE 4 - LISTE DES SOCIÉTÉS ADMISSIBLES AU RÉGIME D'ÉPARGNE-ACTIONS II

| Dénomination | Mode de placement | Date du placement ou de la décision anticipée | Titres | Date maximale d'admissibilité |
|---|-------------------|---|--------------------|-------------------------------|
| Capital BLF Inc. | Actions inscrite | 2013-02-17 | Actions ordinaires | 2016-12-31 |
| CO ₂ Solution inc. | Actions inscrites | 2011-08-12 | Actions ordinaires | 2014-12-31 |
| Corporation Groupe Mercator Transport | Actions inscrites | 2010-07-14 | Actions ordinaires | 2013-12-31 |
| DEQ Systèmes Corp. | Actions inscrites | 2013-06-17 | Actions ordinaires | 2016-12-31 |
| Diagnocure Inc. | Actions inscrites | 2010-11-23 | Actions ordinaires | 2013-12-31 |
| Ergorecherche Ltée | Actions inscrites | 2012-12-18 | Actions ordinaires | 2015-12-31 |
| Gastem Inc. | Actions inscrites | 2010-07-05 | Actions ordinaires | 2013-12-31 |
| Groupe d'Alimentation MTY Inc. | Actions inscrites | 2013-01-14 | Actions ordinaires | 2016-12-31 |
| Groupe de Jeux Amaya Inc. | Actions inscrites | 2012-07-05 | Actions ordinaires | 2015-12-31 |
| Innovente inc. | Actions inscrites | 2012-12-13 | Actions ordinaires | 2015-12-31 |
| Les Technologies Clemex Inc. | Actions inscrites | 2013-04-17 | Actions ordinaires | 2016-12-31 |
| Medicago Inc. | Actions inscrites | 2013-02-28 | Actions ordinaires | 2016-12-31 |
| Mines Richmond Inc. | Actions inscrites | 2010-02-28 | Actions ordinaires | 2013-12-31 |
| Nemaska Lithium Inc. | Actions inscrites | 2011-12-16 | Actions ordinaires | 2014-12-31 |
| Neptune Technologies & Bioressources Inc. | Actions inscrites | 2010-03-01 | Actions ordinaires | 2013-12-31 |
| Novik inc. | Actions inscrites | 2010-01-14 | Actions ordinaires | 2013-12-31 |
| Opsens inc. | Actions inscrites | 2013-07-12 | Actions ordinaires | 2016-12-31 |
| Orbite Aluminae Inc. | Actions inscrites | 2013-07-19 | Actions ordinaires | 2016-12-31 |
| Parta Dialogue Inc. | Actions inscrites | 2012-03-28 | Actions ordinaires | 2015-12-31 |
| Pétrolia Inc. | Actions inscrites | 2012-12-17 | Actions ordinaires | 2015-12-31 |
| Prosep Inc. | Actions inscrites | 2010-04-06 | Actions ordinaires | 2013-12-31 |

| Dénomination | Mode de placement | Date du placement ou de la décision anticipée | Titres | Date maximale d'admissibilité |
|----------------------------------|-------------------|---|--------------------|-------------------------------|
| PyroGenèse Canada Inc. | Actions inscrites | 2011-11-08 | Actions ordinaires | 2014-12-31 |
| Ressources Métanor Inc. | Actions inscrites | 2012-01-16 | Actions ordinaires | 2015-12-31 |
| Sherbrook SBK Corp. | Actions inscrites | 2011-06-17 | Actions ordinaires | 2014-12-31 |
| Solutions Extenway Inc. | Actions inscrites | 2011-07-18 | Actions ordinaires | 2014-12-31 |
| Technologies D-Box inc. | Placement privé | 2010-09-28 | Actions ordinaires | 2013-12-31 |
| Technologies SENSIO inc. | Actions inscrites | 2012-09-12 | Actions ordinaires | 2015-12-31 |
| Technologies Sonomax Inc. | Actions inscrites | 2011-08-17 | Actions ordinaires | 2014-12-31 |
| TSO ₃ inc. | Actions inscrites | 2012-04-17 | Actions ordinaires | 2015-12-31 |
| Urbanimmersive Technologies Inc. | Actions inscrites | 2012-10-01 | Actions ordinaires | 2015-12-31 |
| Xebec Adsorption Inc. | Actions inscrites | 2010-09-13 | Actions ordinaires | 2013-12-31 |
| Zoommed Inc. | Actions inscrites | 2010-05-10 | Actions ordinaires | 2013-12-31 |