

6.

Marchés des valeurs

- 6.1 Avis et communiqués
 - 6.2 Réglementation et instructions générales
 - 6.3 Autres consultations
 - 6.4 Sanctions administratives pécuniaires
 - 6.5 Interdictions
 - 6.6 Placements
 - 6.7 Régime de l'autorité principale
 - 6.8 Offres publiques
 - 6.9 Information sur les valeurs en circulation
 - 6.10 Autres décisions
 - 6.11 Annexes et autres renseignements
-

6.1 AVIS ET COMMUNIQUÉS

Publication du rapport d'activités 2008 du Programme d'examen de l'information continue (PEIC).

L'Autorité publie, ci-après le rapport d'activités annuel du PEIC exposant les résultats des examens conduits entre le 1^{er} avril 2007 et le 31 mars 2008.

NOVEMBRE 2008

**PROGRAMME D'EXAMEN
DE L'INFORMATION CONTINUE**

**BIEN INFORMER LE MARCHÉ :
UNE PRIORITÉ**



 **AUTORITÉ
DES MARCHÉS
FINANCIERS**

Dépôt légal – Bibliothèque et Archives Canada, 2008
Dépôt légal – Bibliothèque et Archives nationales du Québec, 2008

ISSN 1912-6751 (imprimé)
ISSN 1913-7478 (en ligne)

Ce document est disponible dans le site Web de l'Autorité des marchés financiers à l'adresse suivante :
www.lautorite.qc.ca.

Également offert en anglais

TABLE DES MATIÈRES

Message du surintendant des marchés de valeurs	5
1) Introduction.....	6
2) Les faits saillants	7
3) Les résultats des examens.....	10
Les sociétés	10
A. Les états financiers.....	10
Les instruments financiers	10
La rémunération à base d'actions	12
Le tableau varia PCGR.....	13
B. Le rapport de gestion	14
C. La gouvernance et le comité de vérification.....	16
La conformité au Règlement 58-101	16
La conformité au Règlement 52-110	17
D. Les autres sujets	18
Les BTAA	18
L'information sur les projets miniers.....	19
Les fonds d'investissement	21
A. Les états financiers.....	21
L'information financière à fournir	21
Les notes afférentes aux états financiers.....	22
Le rapport de vérification	22
B. Les rapports annuel et intermédiaire de la direction sur le rendement du fonds	23
Le résumé des résultats d'exploitation	23
Les faits saillants financiers.....	24
L'aperçu du portefeuille	24
C. Les BTAA.....	25
D. Les rapports sur le respect de la réglementation.....	26
E. Les mises en garde requises dans les communications publicitaires	26
F. Les autres lacunes	27
4) Les perspectives réglementaires et comptables	28
Les nouveautés réglementaires.....	28
A. L'information prospective	28
B. L'Annexe 51-102A6 sur la déclaration de la rémunération des membres de la haute direction.....	29
C. Le Règlement 52-109	29
D. Le Règlement 81-106	30
Les nouveautés comptables.....	31
A. Les normes générales de présentation des états financiers – continuité d'exploitation.....	31
B. Les stocks.....	31
C. Les instruments financiers – informations à fournir	31
D. Les normes internationales d'information financière (IFRS)	31
5) Conclusion	34
Annexe A – Règlements et autres textes.....	36
Annexe B – Information prospective	37



MESSAGE DU SURINTENDANT DES MARCHÉS DE VALEURS

L'un des volets de la mission de l'Autorité des marchés financiers (l'« Autorité ») consiste à assurer l'encadrement des marchés de valeurs mobilières. Par conséquent, le Programme d'examen de l'information continue (le « PEIC ») a été mis sur pied dans le but de sensibiliser les émetteurs assujettis à fournir aux investisseurs une information continue complète, conforme à la réglementation et diffusée en temps opportun.

Le PEIC comporte deux objectifs fondamentaux : la sensibilisation et la conformité. Le premier objectif consiste à aider les émetteurs assujettis à comprendre la nature et la portée de leurs obligations d'information prévues par la loi et les règlements; le second, à déterminer si les émetteurs assujettis se conforment à ces obligations.

Les examens effectués dans le cadre de ce programme portent sur l'analyse de documents essentiels à la prise de décision des investisseurs, notamment :

- les états financiers,
- les rapports de gestion ou, dans le cas d'un fonds d'investissement, les rapports de la direction sur le rendement du fonds,
- les notices annuelles,
- les circulaires de sollicitation de procurations,
- les communiqués de presse,
- les rapports techniques.

Le PEIC vise ainsi à rehausser la qualité de l'information offerte aux investisseurs afin d'accroître leur confiance. Or, cette confiance est fondamentale au bon fonctionnement des marchés, qui est au cœur même du dynamisme économique du Québec. Pour l'Autorité, il est primordial que les normes d'éthique et de transparence et la crédibilité des intervenants du secteur financier soient des plus élevées.

Je vous invite à prendre connaissance de cette édition 2007-2008 de notre rapport d'activités. Outre les faits saillants et les résultats des examens, il contient des pistes d'amélioration essentielles pour toutes les personnes chargées de la diffusion des documents à fournir aux investisseurs.



Louis Morisset
Surintendant des marchés de valeurs

5

1

INTRODUCTION

Le présent rapport expose les conclusions du PEIC¹ quant à la qualité de l'information continue de sociétés et de fonds d'investissement² dont le siège social est situé au Québec³. Les deux premières parties sont consacrées aux faits saillants et aux résultats des examens réalisés au cours de la période du 1^{er} avril 2007 au 31 mars 2008, incluant, pour la première fois, les résultats des examens menés sur les fonds d'investissement. Elles sont suivies par une partie sur les perspectives et les nouveautés réglementaires et comptables.

Les principaux responsables de l'information communiquée au marché – membres de la haute direction, gestionnaires des fonds d'investissement, administrateurs et leurs conseillers – peuvent tirer avantage des recommandations formulées dans le rapport émis par l'Autorité lorsqu'ils préparent des documents d'information continue. Toutefois, ces recommandations ne doivent en aucun cas être considérées comme une liste de contrôle exhaustive relativement au respect de la loi et des règlements⁴.

6

1 Des renseignements complémentaires sur le PEIC sont disponibles dans notre site Web, à l'adresse suivante : www.lautorite.qc.ca.

2 Dans ce rapport, le terme « sociétés » désigne les émetteurs visés par le *Règlement 51-102 sur les obligations d'information continue* et le terme « fonds d'investissement » désigne les émetteurs visés par le *Règlement 81-106 sur l'information continue des fonds d'investissement*.

3 L'Autorité adhère au programme d'examen harmonisé de l'information continue des Autorités canadiennes en valeurs mobilières (les « ACVM »). L'*Avis 51-312 du personnel des ACVM* fournit des renseignements complémentaires sur l'autorité principale chargée de l'information continue.

4 Dans ce rapport, l'expression « la loi et les règlements » vise la *Loi sur les valeurs mobilières*, L.R.Q., c. V-1.1 ainsi que les règlements et autres textes qui précisent les obligations d'information continue. La liste des principaux règlements et autres textes est fournie à l'Annexe A.

2 LES FAITS SAILLANTS

Parmi les sociétés et les fonds d'investissement visés par le PEIC, 115 ont fait l'objet d'un examen au cours de la période 2007-2008. Ce fut une période exceptionnellement marquée par une crise de liquidité sur le marché canadien des billets de trésorerie adossés à des actifs (les « BTAA »)⁵, à la suite de l'inquiétude suscitée par la présence d'actifs sous-jacents liés aux prêts hypothécaires à risque (*subprime*) aux États-Unis. En réponse à cette crise, l'Autorité, de concert avec les autres membres des ACVM, a pris un certain nombre de mesures immédiates, notamment :

- effectuer des examens de l'information continue fournie par les sociétés qui détenaient des montants importants de BTAA non bancaires;
- effectuer des examens ciblant les documents d'information continue et les prospectus simplifiés de certains organismes de placement collectif (les « OPC ») détenteurs de BTAA;
- participer à diverses initiatives internationales, notamment les groupes de travail de l'Organisation internationale des commissions de valeurs sur les agences de notation et sur la crise des crédits hypothécaires à risque;
- suivre l'évolution de la réorganisation du marché gelé des BTAA non bancaires.

Par ailleurs, à la suite des examens effectués dans le cadre du PEIC, plusieurs demandes de modification ont été faites.

7

⁵ Les billets de trésorerie adossés à des actifs correspondent aux instruments appelés en anglais *asset-backed commercial paper*; on emploie souvent pour désigner ces instruments une traduction littérale: « papier commercial adossé à des actifs ».

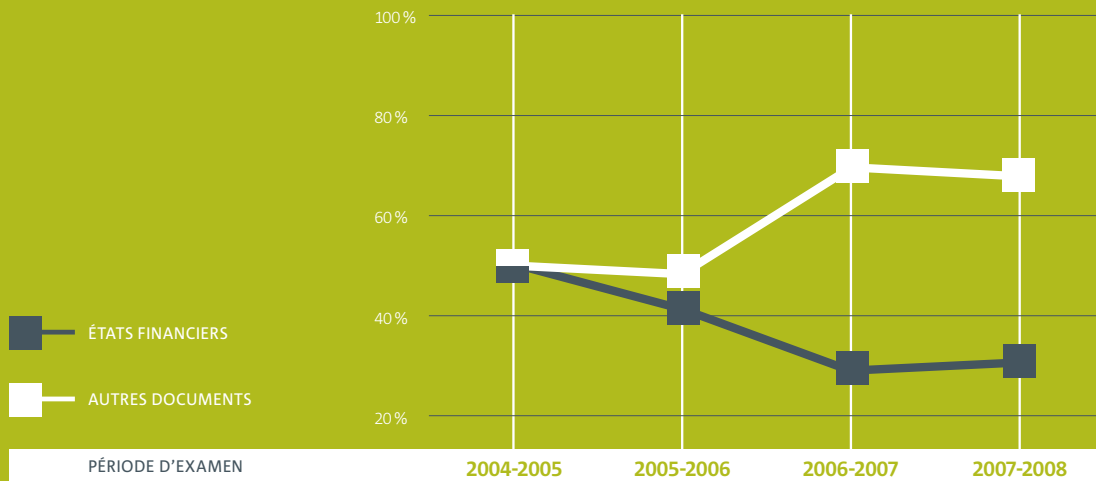
La grande majorité de nos demandes de modification auprès des sociétés et des fonds d'investissement touchaient :

- les états financiers des sociétés quant à leur conformité aux principes comptables généralement reconnus (les « PCGR »);
- les rapports de gestion quant à leur conformité à l'*Annexe 51-102A1, Rapport de gestion du Règlement 51-102 sur les obligations d'information continue* (l'« Annexe 51-102A1 »);
- la notice annuelle ou la circulaire de sollicitation de procurations (la « circulaire ») en ce qui a trait à l'information sur la gouvernance et sur le comité de vérification exigée, respectivement, par le *Règlement 58-101 sur l'information concernant les pratiques en matière de gouvernance* (le « Règlement 58-101 ») et le *Règlement 52-110 sur le comité de vérification* (le « Règlement 52-110 »);
- les états financiers des fonds d'investissement quant à leur conformité aux parties 2 et 3 du *Règlement 81-106 sur l'information continue des fonds d'investissement* (le « Règlement 81-106 »);
- les rapports annuel et intermédiaire de la direction sur le rendement du fonds quant à leur conformité à l'*Annexe 81-106A1, Contenu des rapports annuel et intermédiaire de la direction sur le rendement du fonds* (l'« Annexe 81-106A1 »).

Un pourcentage non négligeable de nos demandes de modification est toujours lié à des règlements dont la mise en application remonte à 2006 pour un grand nombre de sociétés et de fonds d'investissement. L'Autorité a consenti un effort soutenu de sensibilisation auprès des sociétés et des fonds d'investissement et s'attend à ce que les obligations exigées par la loi et les règlements soient comprises et appliquées de façon rigoureuse. Le graphique qui suit illustre l'évolution de la répartition de nos demandes de modification selon leur lien avec les états financiers et les autres documents d'information continue.

8

ÉVOLUTION DE LA RÉPARTITION DES DEMANDES DE MODIFICATION



Nous rappelons aux sociétés et aux fonds d'investissement que l'Autorité peut prendre les mesures nécessaires pour veiller au respect de la loi et des règlements, notamment exiger la modification des documents établis ou le dépôt des documents manquants, ou encore, indiquer tout manquement sur la liste des émetteurs assujettis dans le site Web de l'Autorité⁶. Par exemple, les sociétés et les fonds d'investissement sont considérés en défaut s'ils n'ont pas déposé l'un des documents d'information continue prévus par la loi ou si l'information fournie dans les documents d'information continue n'est pas conforme aux conditions et modalités déterminées par règlement ou comporte des lacunes importantes.

9

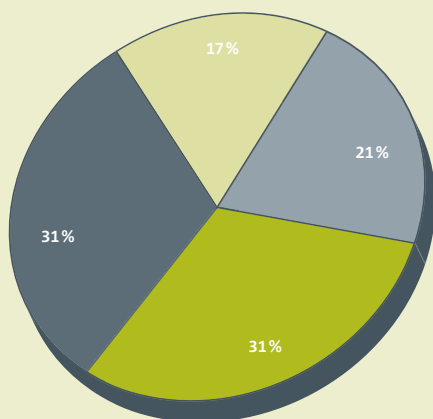
⁶ À cet égard, veuillez consulter l'*Avis sur les manquements des émetteurs assujettis* publié en décembre 2006 par l'Autorité.

3

LES RÉSULTATS DES EXAMENS

LES SOCIÉTÉS

Dans cette partie, nous décrivons les lacunes les plus souvent constatées dans les dossiers des sociétés examinés au cours de la période du rapport, regroupées selon quatre thèmes, incluant notamment nos constatations à partir des examens ciblés sur les BTAA. Nous indiquons également, pour chaque thème, la proportion relative des demandes de modification qui leur est liée.



- A** États financiers (31%)
- B** Rapport de gestion – Annexe 51-102A1 (31%)
- C** Gouvernance et comité de vérification – Règlement 58-101 et Règlement 52-110 (17%)
- D** Autres sujets (21%)

10

A LES ÉTATS FINANCIERS

Les instruments financiers

Plusieurs des sociétés ayant fait l'objet d'un examen au cours de la période visée par le rapport appliquaient pour la première fois les nouvelles exigences du *Manuel de l'ICCA* sur les instruments financiers. Bien que ces nouvelles exigences aient été, dans l'ensemble, appliquées adéquatement, certaines lacunes ont tout de même été observées.

En effet, certaines sociétés n'avaient pas modifié leurs conventions comptables au cours des premières périodes intermédiaires suivant la date d'entrée en vigueur des nouvelles dispositions. D'autres n'avaient pas déterminé la catégorie dans laquelle chacun des instruments financiers devait être classé ou n'avaient pas correctement classé certains d'entre eux. Étant donné que la classification détermine la base d'évaluation des instruments financiers et qu'elle a un impact sur la présentation des gains et pertes, il est essentiel de les classer adéquatement.

Nous avons également observé des lacunes dans l'information fournie. Ainsi, nous avons noté l'absence de l'information suivante relative aux conditions significatives, notamment des instruments financiers dérivés :

- le montant nominal de référence;
- le taux de change prévu aux contrats;
- les prix contractuels des marchandises.

Finalement, nous avons noté l'absence de l'information prévue aux dispositions du *Manuel de l'ICCA* dans deux types de circonstances :

- lorsque les états financiers comprenaient des instruments financiers évalués à leur juste valeur, à l'aide d'une technique d'évaluation reposant sur des hypothèses non étayées par des prix ou des taux observables sur le marché;
- lorsque les états financiers comprenaient des actifs ou passifs financiers que la société a désignés à des fins de transactions.

Ainsi, des modifications ont été exigées, car nous jugeons important que les sociétés fournissent une information complète et conforme aux dispositions du *Manuel de l'ICCA*.

Nous aimerions aussi souligner que l'Annexe 51-102A1 sur le rapport de gestion exige que les sociétés analysent la nature des instruments financiers et l'utilisation qu'elles en font. Les sociétés se doivent de décrire les objectifs commerciaux de leur utilisation ainsi que les risques associés à ces instruments. L'information présentée sur les instruments financiers dans les rapports de gestion doit être améliorée afin que le marché puisse comprendre les risques sous-jacents à leur utilisation.

La rémunération à base d'actions

Encore cette année, nous avons constaté plusieurs lacunes dans l'application des dispositions du chapitre 3870 du *Manuel de l'ICCA* sur la rémunération et autres paiements à base d'actions.

Les plus importantes lacunes observées, et que nous qualifions d'inacceptables, portent sur :

- la répartition inadéquate de la charge de rémunération sur la période d'acquisition des droits des options;
- le non-usage d'un modèle d'évaluation pour déterminer la juste valeur des options attribuées.

Plusieurs omissions ont aussi été constatées quant à l'information à fournir exigée par le *Manuel de l'ICCA*, notamment l'omission de spécifier :

- les conditions d'acquisition des droits;
- la durée maximale des options;
- la moyenne pondérée des justes valeurs des options à la date d'attribution.

La plupart des sociétés qui avaient attribué des options avec des prix d'exercice différant du cours de l'action à la date d'attribution ne l'ont pas indiqué dans leurs états financiers. À cet égard, nous les avons référées au paragraphe 3870.68 du *Manuel de l'ICCA*.

Enfin, nous sommes d'avis que les sociétés doivent appliquer ce chapitre du *Manuel de l'ICCA* de façon plus rigoureuse. Certaines sociétés doivent s'assurer de comptabiliser adéquatement le coût de leur rémunération à base d'actions; d'autres doivent s'assurer de présenter l'ensemble de l'information exigée.

Le tableau varia PCGR

Outre les éléments précédemment exposés, d'autres lacunes sont régulièrement observées. Une liste non exhaustive est présentée dans le tableau ci-après. Les exigences du *Manuel de l'ICCA* relatives à ces sujets sont claires et sans ambiguïté. Les sociétés doivent éviter ces lacunes récurrentes. Par ailleurs, même si nos examens mettent souvent l'accent sur les nouveautés comptables, ils portent aussi sur l'application adéquate de l'ensemble des PCGR.

Chapitre du <i>Manuel de l'ICCA</i>	Description des lacunes
1400 – Normes générales de présentation des états financiers	<ul style="list-style-type: none"> ■ Information incohérente entre les états et les notes ■ Terminologie utilisée inadéquate
1540 – Flux de trésorerie	<ul style="list-style-type: none"> ■ Compensation de certaines opérations ■ Prise en compte d'opérations non monétaires
1701 – Informations sectorielles	<ul style="list-style-type: none"> ■ Information incomplète sur le résultat et sur l'actif ■ Mode d'attribution des produits non indiqué ■ Information sur les principaux clients, regroupée ou omise
1751 – États financiers intermédiaires	<ul style="list-style-type: none"> ■ Explication non présentée du caractère saisonnier ou cyclique des activités ■ Omission de la description des nouvelles conventions comptables adoptées
3840 – Opérations entre apparentés	<ul style="list-style-type: none"> ■ Information incomplète sur les opérations entre apparentés ■ Base d'évaluation et classement aux états financiers non présentés

13

B LE RAPPORT DE GESTION

Près du tiers de nos demandes de modification ont trait au rapport de gestion. Il ressort que plusieurs sociétés ne consacrent pas suffisamment d'efforts ou de ressources à la préparation de ce document, ce qui est inacceptable. Nous sommes préoccupés par ce constat qui persiste depuis plusieurs années. Les sociétés se doivent de prendre connaissance des dispositions de l'Annexe 51-102A1 et de se servir des outils⁷ disponibles pour les aider à préparer des rapports de gestion de qualité.

Nous rappelons que le rapport de gestion doit expliquer, du point de vue de la direction, les résultats, la situation financière et les perspectives d'une société. Lorsque les sociétés préparent un rapport de gestion, elles doivent se fixer comme objectif d'améliorer l'information financière. Elles doivent aussi présenter une analyse équilibrée qui aide le marché à comprendre les états financiers ainsi que l'information importante qui n'y est pas présentée.

Plusieurs éléments sont fréquemment omis dans les rapports de gestion. Afin de contribuer au processus de conformité de ce document, les lacunes les plus souvent rencontrées au cours de la période examinée sont énumérées, accompagnées d'exemples, de nos recommandations et des références à l'Annexe 51-102A1. Les voici :

- Omission de quantifier les facteurs ayant entraîné les variations dans les produits.

Ex. : Nos produits ont été de 23,7 millions \$ comparativement à 14,6 millions \$ pour l'exercice précédent, soit une augmentation de 62 %. L'augmentation importante des revenus résulte de nos efforts de commercialisation.

Les sociétés doivent commenter les produits par unité d'exploitation et analyser toute variation des montants entraînée, soit par la variation des prix de vente, la variation de la quantité de produits vendus ou l'introduction de nouveaux produits. À cet égard, nous vous référons aux paragraphes 1.4 a) et b) de l'Annexe 51-102A1.

- Omission de commenter la marge brute.

Ex. : Le montant du coût des marchandises vendues s'élève à 100 millions \$ comparativement à 80 millions \$ pour l'année précédente.

Outre la présentation des chiffres des états financiers, les sociétés doivent fournir les causes des variations de la marge bénéficiaire brute. À cet égard, nous vous référons au paragraphe 1.4 c) de l'Annexe 51-102A1.

⁷ *Le rapport de gestion, lignes directrices concernant la rédaction et les informations à fournir*, un guide préparé par l'Institut Canadien des Comptables Agréés (l'« ICCA »).

- Omission de discuter de la situation de trésorerie et des besoins de liquidités à court et à long terme.

Ex. : À la clôture de l'exercice, la société avait des liquidités de 16,1 millions \$ et des créances de 89,8 millions \$. Les actifs à court terme totalisaient 125,8 millions \$ et les passifs à court terme, 288,5 millions \$. La société estime disposer suffisamment de capitaux pour répondre à ses besoins en ce qui a trait à son fonds de roulement au cours des 12 prochains mois.

Dans cet exemple, la société a un fonds de roulement négatif. Il est donc essentiel d'expliquer comment elle compte s'acquitter de ses obligations financières à leur échéance et remédier à l'insuffisance du fonds de roulement. Les sociétés doivent éviter les formulations toutes faites et fournir une analyse de leur capacité de se procurer suffisamment de fonds pour soutenir leurs activités. À cet égard, nous référons à la rubrique 1.6 de l'Annexe 51-102A1.

- Omission de certaines informations sur les opérations entre apparentés.

Ex. : La société a acquis pour 10 millions \$ d'actifs et pris en charge l'emprunt bancaire et les créateurs de la société sous contrôle commun A.

La société a cédé à la société apparentée X ses droits et obligations relatifs à un contrat de location.

Bien que plusieurs sociétés présentent de l'information sur les opérations entre apparentés, la plupart ne l'analysent pas suffisamment. Ces deux exemples ont un point en commun : l'objectif commercial des opérations n'est pas expliqué. Nous rappelons que le rapport de gestion doit présenter une analyse des caractéristiques qualitatives et quantitatives des opérations avec des apparentés qui est nécessaire à la compréhension de leurs objectifs commerciaux et de leur réalité économique. À cet égard, veuillez vous référer à la rubrique 1.9 de l'Annexe 51-102A1.

Nous réitérons que le rapport de gestion demeure l'un des meilleurs moyens avec lequel les sociétés peuvent communiquer au marché l'information, leurs résultats, leur situation financière et leurs perspectives d'avenir, et qu'elles se doivent de le faire.

C LA GOUVERNANCE ET LE COMITÉ DE VÉRIFICATION

Cette année encore, nous abordons les sujets liés à la conformité des dispositions du Règlement 58-101 et celles du Règlement 52-110. Il importe d'insister sur ces sujets, car les demandes de modification à cet égard s'élevèrent à plus de 17%. À ce propos, nous invitons les sociétés à une relecture de ces règlements et de leurs instructions générales.

Les paragraphes suivants présentent les principales lacunes constatées lors de nos examens :

La conformité au Règlement 58-101

La partie 2 du Règlement 58-101 oblige les sociétés à fournir de l'information sur leurs pratiques en matière de gouvernance et traite des obligations de dépôt du code de conduite et d'éthique. L'information se trouve dans l'Annexe 58-101A1 pour l'émetteur non émergent et dans l'Annexe 58-102A2 pour l'émetteur émergent.

Les lacunes constatées concernant ce règlement sont les suivantes :

- Omission de déposer au moyen de SEDAR un code écrit adopté ou modifié.
- Omission de préciser si un code écrit a été adopté, si des mesures ont été prises par le conseil d'administration pour encourager et promouvoir une culture d'éthique commerciale, si des mesures ont été prises pour garantir l'exercice d'un jugement indépendant des administrateurs.
- Omission de préciser si les administrateurs ou la majorité de ceux-ci sont indépendants ou non. Rappelons que tout administrateur est considéré comme indépendant s'il remplit les conditions de l'article 1.4 du Règlement 52-110.
- Omission d'indiquer si les administrateurs indépendants tiennent ou ne tiennent pas de réunions périodiques hors de la présence des administrateurs non indépendants et des membres de la direction.
- Omission de décrire adéquatement les postes du conseil d'administration ou de préciser comment le conseil définit le rôle et les responsabilités du chef de la direction lorsqu'il n'existe pas de description écrite de ce poste.
- Omission d'indiquer les mesures prises par le conseil d'administration en ce qui a trait à la sélection des candidats au conseil d'administration, l'orientation des nouveaux administrateurs et la formation continue.
- Omission d'indiquer précisément l'information sur la fixation de la rémunération des administrateurs.
- Omission de préciser si le conseil d'administration, les comités du conseil ou les administrateurs sont soumis ou non à une évaluation régulière de leur efficacité et de leur apport.

La conformité au Règlement 52-110

À l'exception de cas peu nombreux, les dispositions réglementaires sur l'indépendance des membres du comité de vérification sont bien comprises. Rappelons qu'un membre du comité de vérification est indépendant s'il n'a pas de relation importante, directe ou indirecte, avec la société, c'est-à-dire une relation qui ne nuit pas à l'indépendance du jugement d'un membre du comité. De plus, le règlement précise certains cas où des personnes physiques sont considérées comme ayant une relation importante avec la société. C'est le cas, par exemple, d'une personne physique ou encore d'un membre de la famille immédiate qui est ou a été, au cours des trois dernières années, membre de la haute direction ou un salarié de la société.

Une faiblesse persiste encore en ce qui concerne les obligations de déclaration. En effet, la description de la formation et l'expérience de chaque membre du comité de vérification, de l'information pertinente à l'exercice de leurs responsabilités, sont bien souvent insuffisantes ou même absentes. Plusieurs lacunes ont également été observées dans les règles écrites des comités de vérification relativement au respect des dispositions de la partie 2 du Règlement 52-110 qui traitent de leurs responsabilités. Nous citons les suivantes :

- Indication imprécise voulant que le comité de vérification soit directement responsable de la surveillance des travaux du vérificateur externe.
- Approbation préalable de tous les services non liés à la vérification non précisée.
- Omission d'indiquer que le comité de vérification n'est pas seulement responsable de l'examen des états financiers annuels, mais aussi de l'examen des états financiers intermédiaires, des rapports de gestion, et des communiqués concernant les résultats annuels et intermédiaires.
- Omission d'indiquer que les procédures pour examiner l'information financière communiquée au public sont adéquates. À cet effet, l'appréciation périodique de l'adéquation de ces procédures est essentielle.
- Omission d'examiner et d'approuver les politiques d'engagement de la société à l'égard des associés et des salariés, anciens ou actuels, du vérificateur externe, ancien ou actuel.

Nous tenons à ce que les sociétés présentent une information transparente et de qualité et qu'elles se conforment aux règlements sur la gouvernance et sur le comité de vérification. Nous croyons que ces règlements contribuent à renforcer la confiance des investisseurs dans les marchés des capitaux.

17

D LES AUTRES SUJETS

Les BTAA

Afin de nous assurer de l'exactitude de l'information transmise au marché, nous avons examiné, de concert avec les autres membres des ACVM, les documents d'information continue de sociétés détentrices de BTAA non bancaires.

Dans les états financiers, nous avons examiné plus spécifiquement si les sociétés avaient :

- déprécié les BTAA;
- classé les BTAA dans l'actif à long terme au bilan;
- eu recours à une méthode valable et utilisé des hypothèses appropriées pour évaluer la juste valeur des BTAA;
- fourni l'information à l'égard de la méthode d'évaluation des BTAA;
- présenté l'information sur l'incertitude relative à la mesure de la juste valeur des BTAA.

En ce qui concerne les rapports de gestion, nous avons examiné si les sociétés avaient :

- analysé leur capacité de répondre à leur besoin de trésorerie;
- discuté de l'effet des BTAA sur le respect de leurs ratios financiers;
- commenté l'incertitude relative à la mesure de la juste valeur des BTAA.

De façon générale, nous avons constaté dans l'examen des états financiers que les sociétés avaient :

- déprécié les BTAA;
- classé cet instrument dans l'actif à long terme;
- estimé les BTAA à leur juste valeur selon une technique d'évaluation adéquate;
- présenté l'information nécessaire sur l'incertitude de la mesure de la juste valeur des BTAA.

Cependant, l'information présentée sur la technique d'évaluation utilisée pour estimer la juste valeur des BTAA était bien souvent insuffisante, principalement en ce qui a trait à la méthode utilisée et les hypothèses retenues.

Certaines sociétés ont, par exemple, indiqué qu'elles avaient utilisé pour évaluer les BTAA toute l'information publique sur le marché et une méthode d'actualisation des flux de trésorerie. D'autres ont utilisé les facteurs et hypothèses qu'un intervenant sur le marché aurait considérés pour évaluer la juste valeur des BTAA. Une présentation qui se limite à ce type d'information est nettement insuffisante.

Quant à l'examen des rapports de gestion, il démontre que les sociétés ont souvent reproduit l'information déjà fournie dans les états financiers, sans la compléter. Même si la plupart ont indiqué qu'elles avaient suffisamment de liquidités pour faire face à la crise des BTAA, nous avons constaté que certaines avaient dû emprunter les sommes nécessaires pour respecter leurs obligations. L'analyse de l'impact sur la situation financière de la société du remboursement futur de l'emprunt, advenant une détérioration de la juste valeur des BTAA, était souvent déficiente.

En somme, bien que la comptabilisation et la présentation de l'information sur les BTAA non bancaires soient satisfaisantes, les sociétés qui détiennent ce type de placement se doivent de présenter une information de qualité sur les méthodes et hypothèses appliquées dans la détermination de la juste valeur des BTAA, en incluant des commentaires relativement à l'effet des BTAA sur leur situation financière.

L'information sur les projets miniers

Dans les dossiers d'information continue des sociétés minières, les principales lacunes constatées ont trait à :

- la conformité de l'information sur les projets miniers quant au Règlement 43-101;
- la conformité du rapport de gestion quant à l'Annexe 51-102A1 et au Règlement 52-101.

Le Règlement 43-101 régit la façon dont les sociétés minières rendent publique l'information de nature scientifique ou technique sur leurs projets miniers. Il s'applique tant aux déclarations verbales qu'aux documents écrits et aux sites Web. Il exige que toute information soit fondée sur un rapport technique ou sur d'autres renseignements établis par une « personne qualifiée ». De plus, ce règlement prescrit la forme que le rapport technique doit prendre, indique les situations où un tel rapport est requis et les circonstances dans lesquelles son auteur doit être indépendant de la société. Par ailleurs, les sociétés minières sont tenues de présenter l'information relative à leurs réserves et ressources conformément aux définitions approuvées par l'Institut canadien des mines, de la métallurgie et du pétrole.

Les lacunes fréquemment constatées à l'égard du Règlement 43-101 sont les suivantes :

- Omission de produire un rapport technique, en la forme prescrite, pour des projets miniers visant des terrains importants.
- Omission d'inclure l'attestation ou le consentement de la personne qualifiée lors du dépôt d'un rapport technique.
- Catégorisation non conforme des ressources ou des réserves minérales.

- Omission d'inclure l'information requise dans les estimations historiques. Par exemple, la source et la date de l'estimation ainsi que les mises en garde.
- Déficience dans la terminologie employée.
- Omission d'indiquer le nom de la « personne qualifiée » et sa relation avec la société minière dans les communiqués de presse.

À quelques reprises, nous avons noté que des sociétés minières, dont les propriétés sont au stade de la mise en valeur, fournissent de l'information qui porte à conclure prématurément qu'une mine, au sens conventionnel du terme, est en production. Afin d'éviter toute confusion quant au stade d'avancement de leurs projets, nous avons exigé de certaines sociétés qu'elles modifient la terminologie utilisée dans leurs documents d'information continue. À d'autres, nous avons demandé le dépôt d'un communiqué de presse pour rétablir les faits sur leur statut.

Plusieurs sociétés de ce secteur diffusent dans leurs rapports de gestion une information incomplète à l'égard de leurs projets miniers et de leurs moyens de financement. Les sociétés minières sont tenues, notamment de présenter les éléments suivants :

- Un résumé des travaux d'exploration entrepris durant la période et les résultats de ces travaux.
- Une description de chaque projet minier accompagnée de plans à l'égard de chacun d'eux (état d'avancement, dépenses effectuées et coûts prévus).
- Une analyse des décisions prises par la direction pour chaque propriété, notamment en matière d'abandon ou de vente complète ou partielle de la propriété.
- Une analyse sur la manière dont la société compte financer les travaux d'exploration.
- Une ventilation des composantes importantes des frais d'exploration capitalisés ou passés en charges.
- Une analyse par propriété des frais d'exploration capitalisés ou passés en charges.

Enfin, nous rappelons aux sociétés minières que l'information technique est examinée lors de nos examens du PEIC.

LES FONDS D'INVESTISSEMENT

Dans cette partie du rapport, nous décrivons les lacunes les plus souvent constatées dans les dossiers examinés des fonds d'investissement au cours de la période du rapport, regroupées par sujet pertinent et accompagnées de nos recommandations.

Le PEIC des fonds d'investissement porte sur l'ensemble du dossier d'information continue d'un fonds d'investissement, notamment tous les documents déposés en vertu des exigences du Règlement 81-106 et toute information ou publication qui vise les investisseurs, par exemple le site Web du fonds. La majorité des 262 fonds d'investissement assujettis à la loi, dont nous sommes l'autorité principale, comprenant environ 221 OPC, sont visés par le PEIC des fonds d'investissement. L'Autorité peut examiner l'information continue des fonds d'investissement par le biais d'un examen complet ou d'un examen limité à un ou plusieurs sujets spécifiques.

Les examens effectués par l'Autorité ont principalement porté sur les OPC conventionnels, car ils représentent un véhicule d'investissement de choix pour la plupart des investisseurs. Cependant, nous sommes d'avis que nos recommandations peuvent s'appliquer aux documents d'information continue déposés par d'autres types de fonds d'investissement, comme les fonds d'investissement à capital fixe ou les fonds négociés en bourse.

21

A LES ÉTATS FINANCIERS

L'information financière à fournir

Concernant l'information à fournir dans l'état de l'actif net, l'état des résultats et l'état de l'évolution de l'actif net, certains fonds d'investissement ont omis de présenter tous les éléments prévus aux articles 3.1, 3.2 et 3.3 du Règlement 81-106 dans des postes distincts. Nous avons constaté, entre autres, que des fonds d'investissement ont regroupé dans un même poste à l'état des résultats des charges qui devaient être présentées séparément. À titre d'exemple, certains fonds d'investissement ont regroupé la rémunération du fiduciaire avec les frais de garde ou ont présenté sous le poste « autres charges » le coût de la communication de l'information aux porteurs.

Nous rappelons que ces dispositions réglementaires sont nécessaires afin de faciliter la comparaison et la compréhension de l'information financière pour les investisseurs. Les seules exceptions à ces exigences de présentation sont prévues à l'article 3.7 du Règlement 81-106 concernant les postes sans application. Nous vous invitons à prendre connaissance de cet article.

Les notes afférentes aux états financiers

Nous avons constaté que les notes afférentes aux états financiers de certains fonds d'investissement ne comportaient pas toute l'information concernant le fondement sur lequel sont déterminés la valeur actuelle et le coût de l'actif du portefeuille. À cet effet, les principales lacunes relevées concernent les conventions comptables adoptées par les fonds d'investissement pour l'évaluation des titres en portefeuille.

Nous avons remarqué, à titre d'exemple, que certains fonds qui investissent une partie de leur portefeuille dans des titres de sociétés fermées n'avaient pas présenté de convention comptable concernant la technique d'évaluation de la juste valeur des titres de ces sociétés.

Nous rappelons que la présentation de cette information est obligatoire en vertu du sous-paragraphe 3.6 1) 1) du Règlement 81-106 et est également conforme au paragraphe 1505.04 du *Manuel de l'ICCA*.

Puisque le fondement sur lequel sont déterminés la valeur actuelle et le coût de l'actif a un effet important sur les états financiers des fonds d'investissement, nous veillons à ce que les notes afférentes à leurs états financiers comportent un sommaire le plus complet possible des conventions comptables importantes adoptées par les fonds.

Le rapport de vérification

Certaines dispositions prévues à la partie 2 du Règlement 81-106, concernant le rapport de vérification qui accompagne les états financiers annuels et au *Règlement 52-108 sur la surveillance des vérificateurs* (le « Règlement 52-108 »), n'ont pas été respectées, notamment :

- des rapports de vérification n'indiquaient pas que le vérificateur avait délivré un rapport de vérification pour les états financiers comparatifs;
- des rapports de vérification ne comportaient pas de signature;
- un rapport de vérification n'avait pas été établi par un « cabinet de vérification participant », tel que défini dans le Règlement 52-108.

Nous rappelons que tout état financier annuel d'un fonds d'investissement déposé et accompagné d'un rapport de vérification, ne comportant pas de signature ou n'ayant pas été établi par un « cabinet de vérification participant », n'est pas conforme aux dispositions réglementaires en vigueur et entraînera le dépôt d'états financiers annuels modifiés accompagnés d'un rapport de vérification conforme.

B

LES RAPPORTS ANNUEL ET INTERMÉDIAIRE DE LA DIRECTION SUR LE RENDEMENT DU FONDS

Le résumé des résultats d'exploitation

L'analyse du rendement par la direction est conçue pour compléter et accompagner les états financiers. En conformité avec la rubrique 2.3 de la Partie B de l'Annexe 81-106A1, cette analyse doit permettre aux investisseurs, notamment de faire un lien entre la performance du fonds d'investissement et ses résultats d'exploitation. Certains résumés des résultats d'exploitation par la direction n'ont pas atteint cet objectif, car l'analyse des principaux facteurs significatifs, qui ont eu une incidence sur le rendement du fonds d'investissement, était incomplète ou demeurait superficielle.

À titre d'exemple, dans un cas, la performance des titres d'un secteur d'activité, dans lequel un fonds avait augmenté la proportion de ses investissements, a eu un impact très important sur les gains non réalisés de ce fonds et, incidemment, sur sa performance. Aucune information n'avait été présentée par la direction sur cet aspect important des résultats du fonds. Il s'agit pourtant d'un cas où un changement dans la composition du portefeuille a eu un impact sur les résultats d'exploitation d'un fonds.

Dans un autre cas, la direction a présenté des résumés des résultats d'exploitation identiques pour deux fonds d'investissement d'une même famille qui n'ont pas les mêmes objectifs et stratégies de placement et dont la composition du portefeuille est différente. La direction de ces deux fonds d'investissement avait inclus une analyse des changements de l'économie et des marchés dans les rapports de la direction, mais avait omis de faire un lien avec les résultats d'exploitation des deux fonds.

Nous portons une attention particulière à l'analyse du rendement par la direction, étant donné qu'elle permet aux investisseurs de voir le fonds d'investissement du point de vue de la direction en présentant une analyse historique et prospective des activités de placement et des opérations des fonds d'investissement. Nous vous invitons à consulter la rubrique 2 de la Partie A de l'Annexe 81-106A1.

Nous recommandons également aux gestionnaires, qui présentent des rendements d'indices boursiers généraux dans le résumé des résultats d'exploitation, de faire des liens concrets entre les rendements des indices présentés et le rendement du fonds d'investissement. L'objectif est de démontrer aux investisseurs que le rendement du fonds d'investissement est lié aux rendements des secteurs d'activité ou des marchés dans lesquels il investit.

23

De même, il est important de rappeler que le rapport de la direction doit présenter l'information dans un langage simple et éviter l'utilisation abondante du jargon financier ou de termes techniques.

Les faits saillants financiers

Dans certains rapports de la direction, nous avons constaté que plusieurs des notes accompagnant les tableaux prévus au paragraphe 3.1 1) de la Partie B de l'Annexe 81-106A1 étaient absentes ou incomplètes. De plus, certains termes utilisés n'étaient pas ceux prévus à ce paragraphe.

Les notes accompagnant les tableaux sont importantes, car elles fournissent l'information nécessaire à la compréhension des données financières fournies dans les tableaux. De même, étant donné que des divergences dans la façon de présenter l'information financière rendent sa compréhension et sa comparaison difficiles pour les investisseurs, les termes utilisés doivent être les mêmes pour tous les fonds d'investissement.

L'aperçu du portefeuille

Nous avons constaté que la ventilation du portefeuille d'investissement ne reflète pas toujours de manière appropriée la nature du fonds d'investissement.

À titre d'exemple, un OPC marché monétaire, dont le portefeuille est investi dans différents instruments du marché monétaire canadiens comme des bons du Trésor, des acceptations bancaires et des BTAA, a présenté un aperçu du portefeuille ventilé selon les catégories suivantes : 90% en instruments du marché monétaire et 10% en caisse. Dans ce cas, nous sommes d'avis que la répartition du portefeuille est trop générale et ne fournit pas au lecteur une représentation pertinente du portefeuille de ce fonds à la date visée. Compte tenu de sa nature, une répartition du portefeuille selon le type d'instruments du marché monétaire aurait été plus pertinente.

Le sous-paragraphe 5 2) a) de l'Annexe 81-106A1 prévoit que l'aperçu du portefeuille ventile l'ensemble du portefeuille d'un fonds d'investissement selon les sous-groupes ou les catégories les plus appropriés. Nous sommes d'avis que la ventilation du portefeuille par catégories les plus appropriées est importante, car l'aperçu du portefeuille attire l'attention des investisseurs sur les risques et les possibilités associés aux types d'investissement, aux régions géographiques et aux secteurs d'activité. Elle permet également aux investisseurs de mesurer dans quelle mesure un fonds d'investissement se conforme à ses objectifs et ses stratégies de placement à une date donnée. Nous vous invitons à prendre connaissance des instructions relatives à la rubrique 5 de l'Annexe 81-106A1.

C LES BTAA

Nous avons effectué un examen ciblé sur la détention de BTAA par les OPC qui sont des fonds d'investissement au Québec. De concert avec les autres membres des ACVM, l'Autorité a envoyé une lettre le 20 août 2007 aux gestionnaires de ces OPC pour recueillir des données sur les BTAA détenus en portefeuille.

À ce moment, nous avons constaté que cinq familles d'OPC détenaient des BTAA bancaires et des BTAA non bancaires, que cinq familles d'OPC détenaient uniquement des BTAA bancaires et que 10 familles d'OPC ne détenaient aucun BTAA. En date du 31 octobre 2007, compte tenu de l'importance des BTAA non bancaires détenus dans leurs portefeuilles, quatre familles d'OPC ont vendu la totalité de celui-ci, au coût plus les intérêts courus, à leur gestionnaire ou à une entité apparentée à celui-ci, à la suite de dispenses accordées par l'Autorité.

Depuis septembre 2007, nous avons effectué, toujours en collaboration avec les autres membres des ACVM, un examen ciblant les documents d'information continue et les prospectus simplifiés de certains OPC détenteurs de BTAA. Cet examen a été effectué dans le cadre des renouvellements de prospectus simplifiés et nous avons relevé les éléments suivants :

- L'information sur les risques associés à la détention de titres adossés à des créances, que ce soit des BTAA ou d'autres titres adossés à des créances, dans les prospectus simplifiés, n'est pas toujours exacte ou complète, particulièrement en ce qui concerne le risque de liquidité à terme associé à la détention des BTAA. Lorsque pertinent, nous avons demandé aux OPC qui investissent dans des titres adossés à des créances de mettre l'information à jour dans leur prospectus concernant les différents risques associés à la détention de titres adossés à des créances, comme le risque de crédit, le risque de liquidité à terme, le risque de fluctuation de la valeur ou le risque de taux d'intérêt.
- Les objectifs et les stratégies de placement décrits dans les sections Partie B des prospectus simplifiés des OPC ne sont pas toujours précis quant aux investissements des OPC dans les BTAA ou les autres titres adossés à des créances. Lorsqu'un OPC investissait une partie importante de son actif net dans des BTAA ou dans d'autres titres adossés à des créances, nous nous sommes assurés que les objectifs et stratégies de placement indiquaient une information complète et claire à l'égard de ces investissements.

25

- Le classement des BTAA et des autres titres adossés à des créances à l'inventaire du portefeuille n'est pas toujours approprié compte tenu de la nature de ces titres. Par exemple, nous avons noté que certains OPC classent sans aucune distinction des BTAA avec d'autres instruments du marché monétaire ou classent des obligations adossées à des créances avec d'autres titres à revenu fixe. Nous sommes d'avis que ce type de classement ne permet pas au lecteur de bien évaluer le pourcentage de l'actif net d'un fonds investi dans les titres adossés à des créances.

D**LES RAPPORTS SUR LE RESPECT DE LA RÉGLEMENTATION**

Au cours de la période, 29 OPC ont omis de déposer les rapports sur le respect de la réglementation selon les délais prévus à l'article 12.1 du *Règlement 81-102 sur les organismes de placement collectif* (le « Règlement 81-102 »). Nous rappelons que les rapports sur le respect de la réglementation sont importants, car ils attestent que les dispositions prévues aux parties 9, 10 et 11 du Règlement 81-102 concernant les souscriptions de titres, les rachats de titres et la confusion des fonds ont été respectées. De plus, toute omission de déposer ces rapports pourrait entraîner, entre autres, l'inscription d'un manquement sur la liste des émetteurs assujettis affichée dans le site Web de l'Autorité.

26

E**LES MISES EN GARDE REQUISES DANS LES COMMUNICATIONS PUBLICITAIRES**

Plusieurs OPC affichent dans leur site Web de l'information sur leurs rendements. Nous avons constaté que cette information sur le rendement n'était pas toujours accompagnée des mises en garde requises à l'article 15.4 du Règlement 81-102. Il a été demandé à ces OPC d'ajouter ou de compléter les mises en garde requises dans les communications publicitaires.

L'information sur le rendement représente une communication publicitaire comme défini à l'article 1.1 du Règlement 81-102 et, de ce fait, doit être conforme aux différentes dispositions applicables de la partie 15 du Règlement 81-102 portant sur les communications publicitaires et les déclarations interdites. Nous sommes d'avis que ces mises en garde sont essentielles pour éviter une mauvaise interprétation des rendements de la part des investisseurs.

F

LES AUTRES LACUNES

Voici une liste non exhaustive d'autres lacunes importantes qui ont été relevées dans les documents d'information continue des fonds d'investissement. Même si ces lacunes ont été moins fréquentes que celles qui précèdent, nous croyons qu'elles doivent être considérées par les fonds d'investissement et leurs gestionnaires afin d'améliorer la qualité de l'information financière publiée.

- Des états financiers annuels et des rapports annuels de la direction n'ont pas été affichés dans le site Web conformément à l'article 5.5 du Règlement 81-106.
- Des états financiers intermédiaires pour la période terminée le 30 juin 2007 n'étaient pas conformes au Chapitre 3855, *Instruments financiers – Comptabilisation et évaluation du Manuel de l'ICCA*. Les titres cotés en portefeuille avaient été évalués au cours de clôture au lieu du dernier cours acheteur et les coûts des transactions n'avaient pas été constatés en résultat net.
- Un fonds d'investissement, qui détenait des titres de plusieurs fonds sous-jacents, a utilisé une valeur liquidative par part erronée pour évaluer les titres d'un de ces fonds au dernier jour ouvrable de l'année.
- Des états financiers annuels et intermédiaires comportaient un nombre élevé d'erreurs de typographie. Ces erreurs pouvaient affecter la compréhension de l'information financière par les investisseurs.
- L'analyse des opérations entre apparentées dans le rapport de la direction de certains fonds n'était pas conforme à la rubrique 2.5 de la Partie B de l'Annexe 81-106A1 ou avait été omise.
- En 2007, tous les indices Scotia Capital ont été renommés DEX par le fournisseur PC-Bond. Certains rapports de la direction n'ont pas reflété ce changement.
- L'information trimestrielle sur le portefeuille de certains fonds n'a pas été affichée dans le site Web dans les délais prévus au paragraphe 6.2 2) du Règlement 81-106.
- Des dossiers de vote par procuration n'ont pas été établis et affichés dans le site Web conformément au paragraphe 10.4 1) du Règlement 81-106.

4

LES PERSPECTIVES RÉGLEMENTAIRES ET COMPTABLES

L'un des deux objectifs fondamentaux du PEIC est de sensibiliser les sociétés à leurs obligations en matière d'information continue. Aussi, la présente partie traite de certaines des perspectives et des nouveautés réglementaires et comptables qui feront l'objet d'examen au cours des prochaines années.

LES NOUVEAUTÉS RÉGLEMENTAIRES

A L'INFORMATION PROSPECTIVE

28

Les ACVM ont modifié les dispositions relatives à l'information prospective. Les modifications, en vigueur depuis le 31 décembre 2007, harmonisent et clarifient les obligations en matière d'établissement et de communication de l'information prospective. En outre, les mêmes dispositions pour la mise à jour, la comparaison aux résultats réels et le retrait s'appliquent à l'information financière prospective et aux perspectives financières.

Le Règlement 51-102⁸ regroupe ces nouvelles dispositions qui visent toute information prospective importante devant être communiquée au public⁹, soit :

- l'information déposée auprès des ACVM;
- l'information contenue dans les communiqués qu'elle publie;
- l'information affichée dans son site Web;
- l'information publiée dans les documents promotionnels ou similaires diffusés dans le public.

Les vérificateurs externes ne doivent pas délivrer de rapport sur l'information prospective. De plus, les nouvelles exigences sont cohérentes avec les dispositions du chapitre 4250 du *Manuel de l'ICCA, Informations financières prospectives*. Le sommaire des exigences est présenté à l'Annexe B.

⁸ Voir les parties 4A et 4B ainsi que l'article 5.8.

⁹ Notons que les exigences sur l'information prospective ne s'appliquent pas à l'information contenue dans une déclaration verbale ni à l'information prévue par le Règlement 51-101 sur l'information concernant les activités pétrolières et gazières et par le Règlement 43-101 sur l'information concernant les projets miniers.

Il est important de rappeler que les sociétés doivent se montrer vigilantes et repérer toute l'information prospective communiquée au public qui enclenche les obligations réglementaires, car l'Autorité et les autres membres des ACVM portent une attention particulière au respect de ces nouvelles dispositions.

B**L'ANNEXE 51-102A6 SUR LA DÉCLARATION DE LA RÉMUNÉRATION DES MEMBRES DE LA HAUTE DIRECTION**

Les ACVM ont publié, le 19 septembre 2008, la version définitive de l'*Annexe 51-102A6 sur la déclaration de la rémunération des membres de la haute direction* du *Règlement 51-102 sur les obligations d'information continue* (l'« Annexe 51-102A6 ») qui entrera en vigueur le 31 décembre 2008.

Cette nouvelle annexe aidera le marché à comprendre la façon dont les décisions en matière de rémunération sont prises. Les ajouts importants touchent, entre autres, la présentation des éléments suivants :

- l'analyse de la rémunération;
- le tableau sommaire de la rémunération (qui inclut dorénavant une colonne pour la rémunération totale);
- le tableau sommaire de la rémunération des attributions d'actions et d'options à leur juste valeur à la date d'attribution.

29

C**LE RÈGLEMENT 52-109**

Les ACVM ont publié, le 15 août 2008, la version définitive du *Règlement* abrogeant et remplaçant le *Règlement 52-109 sur l'attestation de l'information présentée dans les documents annuels et intermédiaires des émetteurs* (le « Règlement 52-109 »). Ce règlement s'applique aux documents annuels et aux documents intermédiaires des périodes comptables se terminant le 15 décembre 2008 ou après cette date.

Des ajouts importants y ont été apportés. Dorénavant, les dirigeants signataires des émetteurs non émergents devront attester :

- qu'ils ont évalué l'efficacité du contrôle interne à l'égard de l'information financière (le « CIIF »);
- qu'ils ont présenté dans leur rapport de gestion annuel leurs conclusions au sujet de l'efficacité du CIIF;
- qu'ils ont fourni de l'information sur les faiblesses importantes liées à la conception et au fonctionnement du CIIF.

Par ailleurs, les dirigeants signataires d'émetteurs émergents ne sont plus tenus d'attester de la conception et de l'efficacité des contrôles et procédures de communication de l'information et n'ont plus à attester de la conception du CIIF.

D LE RÈGLEMENT 81-106

Le *Règlement modifiant le Règlement 81-106 sur l'information continue des fonds d'investissement* est entré en vigueur le 8 septembre 2008. Les modifications qui ont été apportées au Règlement 81-106 poursuivaient essentiellement deux objectifs :

- modifier les obligations relatives au calcul de la valeur liquidative en raison de l'ajout du Chapitre 3855, *Instruments financiers – Comptabilisation et évaluation* du *Manuel de l'ICCA*;
- clarifier et corriger certaines dispositions réglementaires.

Des modifications apportées à la partie 14 du Règlement 81-106 permettent dorénavant aux fonds d'investissement de calculer leur valeur liquidative d'après la juste valeur de leurs éléments d'actif et de passif au lieu de se conformer aux PCGR canadiens. Ainsi, les expressions « actif net » et « actif net par part » s'entendent désormais de l'actif net établi conformément aux PCGR canadiens et présenté dans les états financiers du fonds d'investissement, tandis que les expressions « valeur liquidative » et « valeur liquidative par part » s'entendent de la valeur liquidative calculée conformément à la partie 14 du Règlement 81-106.

De plus, l'*Instruction générale relative au Règlement 81-106 sur l'information continue des fonds d'investissement* contient diverses instructions sur la signification et la détermination de la juste valeur, entre autres pour les titres qui ne sont pas cotés sur un marché actif.

Par ailleurs, nous désirons attirer l'attention sur certaines modifications qui clarifient ou corrigent certaines dispositions réglementaires :

- l'article 3.2 du Règlement 81-106 prévoit dorénavant que les coûts des transactions soient présentés dans un poste distinct à l'état des résultats;
- l'article 15.2 du Règlement 81-106 précise dorénavant que les coûts des transactions doivent être exclus du calcul du ratio des frais de gestion;
- la rubrique 3.1 de la Partie B de l'Annexe 81-106A1 a été modifiée afin d'introduire de nouvelles dispositions pour le calcul du ratio des frais d'opérations pour les fonds de fonds.

Une attention particulière sera portée à l'application des modifications mentionnées ci-dessus lors de nos prochains examens.

30

LES NOUVEAUTÉS COMPTABLES

A

LES NORMES GÉNÉRALES DE PRÉSENTATION DES ÉTATS FINANCIERS – CONTINUITÉ D'EXPLOITATION

Selon les nouvelles dispositions du chapitre 1400 du *Manuel de l'ICCA*, les sociétés sont tenues de fournir de l'information sur les incertitudes significatives liées à des événements ou à des conditions susceptibles de jeter un doute important sur leur capacité de poursuivre leur exploitation.

B

LES STOCKS

Le chapitre 3031 du *Manuel de l'ICCA* réduit le nombre de méthodes permises pour la détermination du coût des stocks et fournit des indications plus détaillées sur la détermination de ce coût. De plus, il élargit les obligations d'information.

C

LES INSTRUMENTS FINANCIERS – INFORMATIONS À FOURNIR

Selon le chapitre 3862 du *Manuel de l'ICCA*, les sociétés doivent fournir davantage d'information sur les expositions aux risques découlant des instruments financiers et sur la façon dont elles gèrent ces risques.

31

D

LES NORMES INTERNATIONALES D'INFORMATION FINANCIÈRE (IFRS)

Le Conseil des normes comptables du Canada a confirmé la date du 1^{er} janvier 2011 pour adopter les IFRS à titre de PCGR au Canada (le « passage aux IFRS ») pour les entreprises ayant une obligation publique de rendre des comptes¹⁰. Les émetteurs assujettis sont donc tous visés et doivent se préparer pour le passage aux IFRS. Outre la formation et l'acquisition d'une connaissance approfondie des IFRS, les sociétés doivent franchir les étapes suivantes :

2008

Établir le plan d'adoption des IFRS.

Analyser les effets prévus sur l'information publiée.



¹⁰ Afin de permettre leur adoption anticipée, une dispense à l'adoption obligatoire des IFRS le 1^{er} janvier 2011 pourrait être accordée par les ACVM, au cas par cas.

2009

Actualiser le plan d'adoption des IFRS.

Quantifier plus précisément l'incidence du passage aux IFRS.

**2010**

Recueillir les données permettant de fournir des états financiers comparatifs en fonction des IFRS en 2011.

Les sociétés doivent communiquer les renseignements relatifs au passage aux IFRS, principalement dans leurs rapports de gestion. Selon les dispositions de la rubrique 1.13 de l'Annexe 51-102A1, elles doivent commenter et analyser les modifications aux conventions comptables prévues en raison du changement de normes comptables. Dans leurs rapports de gestion annuels et intermédiaires, les sociétés doivent plus spécifiquement :

- décrire la nouvelle norme comptable;
- indiquer les méthodes d'adoption permises et la méthode qu'elles utiliseront;
- indiquer l'effet prévu sur leurs états financiers;
- indiquer l'effet que cela pourrait avoir sur leurs activités.

Jusqu'à la date du passage aux IFRS, les sociétés devraient suivre la démarche suivante :

2008

Décrire dans le rapport de gestion intermédiaire les éléments clés et l'échéancier du plan d'adoption des IFRS. Le décrire au plus tard dans le rapport de gestion annuel.

Exposer les conséquences de la transition sur l'information financière si la mise en œuvre du plan d'adoption des IFRS est bien avancée lors de l'établissement des rapports de gestion.

**2009**

Faire le point sur l'état d'avancement du plan d'adoption des IFRS dans les rapports de gestion intermédiaires.

Faire une mise à jour des éléments communiqués antérieurement.

Décrire les principales différences entre les conventions comptables actuelles et celles devant être appliquées selon les IFRS.



2010

Faire le point sur l'état d'avancement du plan d'adoption des IFRS dans les rapports de gestion intermédiaires.

Faire une mise à jour des éléments communiqués antérieurement.

Commenter de façon détaillée les principaux changements et décisions mis ou à mettre en œuvre pour le passage aux IFRS.

Préciser les décisions prises en fonction des choix offerts¹¹.

Présenter les données chiffrées disponibles sur l'incidence de l'adoption des IFRS sur les principaux postes des états financiers.

Les travaux visant à cibler les modifications possibles à la réglementation sur les valeurs mobilières liées au passage aux IFRS se poursuivent. Pour obtenir plus de renseignements sur le sujet, nous vous invitons à consulter les documents suivants publiés en 2008 :

- *Avis 52-320 du personnel des ACVM, Information sur les modifications prévues aux conventions comptables découlant du passage aux Normes internationales d'information financière ;*
- *Avis 52-321 du personnel des ACVM, Adoption anticipée des Normes internationales d'information financière, utilisation des PCGR américains et renvoi aux IFRS-IASB ;*
- *Document de réflexion 52-402 des ACVM, Modifications possibles à la réglementation sur les valeurs mobilières liées aux Normes internationales d'information financière.*

Enfin, nous invitons les sociétés et leurs conseillers à consulter les règlements ainsi que le *Manuel de l'ICCA* pour les modalités d'application et les dates d'entrée en vigueur des sujets présentés dans les sections précédentes. Nous réitérons qu'il ne s'agit pas d'une liste exhaustive des nouvelles dispositions réglementaires et normes comptables.

¹¹ Par l'IFRS 1, *Première adoption des Normes internationales d'information financière* et d'autres normes individuelles applicables.

5

CONCLUSION

Même si plusieurs documents d'information continue examinés dans le cadre du PEIC nécessitent des améliorations, nous soutenons que la majorité des sociétés et fonds d'investissement respectent la loi et les règlements. Nous sommes conscients que l'évolution rapide des normes comptables et dispositions réglementaires a touché les sociétés et les fonds d'investissement de façon importante depuis les années 2000. Toutefois, en dépit de ces changements, nous les encourageons vivement à poursuivre l'atteinte d'un niveau d'excellence en matière de conformité de l'information continue; nous espérons grandement que nos échanges contribuent à cette réussite.

Les résultats de nos examens dans le cadre du PEIC démontrent que certains fonds d'investissement et sociétés doivent s'efforcer à améliorer la qualité des documents suivants :

- les états financiers quant au respect des PCGR, notamment en ce qui touche l'information à fournir sur les méthodes et les hypothèses appliquées dans la détermination de la juste valeur des BTAA ou d'autres instruments financiers;
- le rapport de gestion quant à la conformité à l'Annexe 51-102A1, entre autres, la présentation d'une analyse équilibrée des résultats d'exploitation de la société;
- la notice annuelle ou la circulaire quant à l'information sur la gouvernance exigée par le Règlement 58-101, aux responsabilités de la charte du comité de vérification prescrites par le Règlement 52-110 ainsi qu'à l'information technique exigée par le Règlement 43-101;
- les rapports annuel et intermédiaire de la direction sur le rendement du fonds quant à leur conformité avec l'Annexe 81-106A1, entre autres, la présentation d'une analyse complète et significative des résultats d'exploitation et la présentation d'un aperçu du portefeuille ventilé selon les sous-groupes ou les catégories les plus appropriés.

34

À l'égard des perspectives et des nouveautés réglementaires, nous réitérons l'importance de suivre leur développement et portons à votre attention les nouvelles obligations liées à l'information prospective ainsi que les changements apportés au Règlement 52-109, à l'Annexe 51-102A6 et le Règlement 81-106. Quant aux nouveautés comptables, nous confirmons que les examens cibleront les nouvelles normes du *Manuel de l'ICCA*, entre autres, les stocks et les instruments financiers. Par ailleurs, nous soulignons l'importance de bien se préparer à la convergence aux IFRS; un défi majeur à relever dans ce domaine au cours des prochaines années.

Enfin, nous comptons sur vous, membres de la haute direction, gestionnaires de fonds d'investissement, administrateurs et conseillers, afin que vous communiquiez au marché de l'information de qualité supérieure. Quant à l'Autorité, elle veille à ce que les émetteurs et les fonds d'investissement fournissent à leurs porteurs et au marché des documents conformes à la loi et aux règlements et, par le fait même, accomplit sa mission d'encadrement des marchés de valeurs mobilières. Pour nous, bien informer le marché, c'est une priorité !

A

ANNEXE

RÈGLEMENTS¹² ET AUTRES TEXTES

Les règlements et autres textes suivants contiennent les principales dispositions constituant le régime d'information continue applicable aux sociétés ainsi que celui applicable aux fonds d'investissement. D'autres obligations peuvent s'appliquer. Tous les règlements et autres textes peuvent être consultés à la section « Réglementation »¹³ du site Web de l'Autorité.

- *Règlement 43-101 sur l'information concernant les projets miniers;*
- *Instruction générale 41-201 relative aux fiducies de revenu et autres placements indirects;*
- *Règlement 51-102 sur les obligations d'information continue;*
- *Instruction générale 51-201 sur les lignes directrices en matière de communication de l'information;*
- *Règlement 52-109 sur l'attestation de l'information présentée dans les documents annuels et intermédiaires des émetteurs;*
- *Règlement 52-110 sur le comité de vérification;*
- *Règlement 58-101 sur l'information concernant les pratiques en matière de gouvernance;*
- *Avis 52-306 (révisé) sur les mesures financières non conformes aux PCGR;*
- *Règlement 81-101 sur le régime de prospectus des organismes de placement collectif;*
- *Règlement 81-102 sur les organismes de placement collectif;*
- *Règlement 81-104 sur les fonds marché à terme;*
- *Règlement 81-105 sur les pratiques commerciales des organismes de placement collectif;*
- *Règlement 81-106 sur l'information continue des fonds d'investissement;*
- *Règlement 81-107 sur le comité d'examen indépendant des fonds d'investissement.*

36

¹² Se référer également aux avis, instructions générales et annexes relatives aux règlements.

¹³ www.lautorite.qc.ca

B

ANNEXE

INFORMATION PROSPECTIVE

		IPNF ¹⁴	IFP et PF ¹⁵
Établissement	Fondement valable	■	■
	Hypothèses raisonnables		■
Communication	Mention : information prospective	■	■
	Mise en garde : les résultats réels peuvent différer	■	■
	Facteurs de risque importants	■	■
	Hypothèses importantes utilisées dans l'établissement	■	■
	Description de la politique de mise à jour de l'information prospective	■	■
	Date d'approbation par la direction		■
	Fins auxquelles l'information financière prospective ou les perspectives financières sont destinées et une mise en garde indiquant que cette information peut ne pas convenir à d'autres fins		■
Mise à jour	Analyse des événements et des circonstances survenus qui peuvent entraîner un écart important entre les résultats réels et l'information prospective communiquée antérieurement	■	■
	Analyse de tout écart important prévu	■	■
Comparaison	Analyse de tout écart important entre les résultats réels et l'information financière prospective ou les perspectives financières communiquées antérieurement		■
Retrait	Indication de la décision de retrait	■	■
	Indication des événements et circonstances qui motivent la décision, notamment les hypothèses qui ne sont plus valides	■	■

■ exigence applicable

37

14 Information prospective non financière

15 Information financière prospective et perspectives financières


Les commentaires des sociétés, des fonds d'investissement, de leurs conseillers et des investisseurs à l'égard du PEIC sont les bienvenus. Ils contribuent à l'amélioration constante de notre processus d'examen afin qu'il réponde adéquatement aux préoccupations du marché.

Pour obtenir des renseignements supplémentaires ou faire part de vos commentaires, prière de communiquer avec :

Josée Deslauriers
Directrice des fonds d'investissement et de l'information continue
Téléphone : 514 395-0337, poste 4371
Téléphone sans frais : 1 877 525-0337, poste 4371
Courriel : josee.deslauriers@lautorite.qc.ca

Éric Lapierre
Chef du Service des fonds d'investissement
Téléphone : 514 395-0337, poste 4471
Téléphone sans frais : 1 877 525-0337, poste 4471
Courriel : eric.lapierre@lautorite.qc.ca

Sylvie Anctil-Bavas
Chef comptable
Téléphone : 514 395-0337, poste 4291
Téléphone sans frais : 1 877 525-0337, poste 4291
Courriel : sylvie.anctil-bavas@lautorite.qc.ca





AUTORITÉ
DES MARCHÉS
FINANCIERS

6.2 RÉGLEMENTATION ET INSTRUCTIONS GÉNÉRALES

Aucune information.

6.3 AUTRES CONSULTATIONS

Aucune information.

6.4 Sanctions administratives pécuniaires

L'Autorité des marchés financiers publie dans cette section la liste des sanctions administratives pécuniaires. Les décisions de révision des sanctions administratives pécuniaires imposées aux émetteurs ainsi qu'aux initiés sont publiées à la section 6.4.3, distinctement des sections 6.4.1 et 6.4.2 qui contiennent les décisions initiales imposées à la suite d'un défaut de respecter une disposition prévue au titre III de la *Loi sur les valeurs mobilières* (« LVM ») ou encore, les articles 96 à 98 ou 102 de cette même loi. (274.1 LVM / 271.13, 271.14 *Règlement sur les valeurs mobilières* (« RVM »)).

6.4.1 - Émetteurs assujettis

Le tableau publié dans cette section présente les sanctions administratives pécuniaires imposées aux émetteurs assujettis à la suite d'un défaut de respecter une disposition prévue au titre III de la *Loi sur les valeurs mobilières*. (274.1 *Loi sur les valeurs mobilières* et 271.13 et 271.15 *Règlement sur les valeurs mobilières* (« RVM »)).

271.13 RVM.

Tout émetteur assujetti qui contrevient à une disposition du titre III de la Loi, parce qu'il a fait défaut de déposer un document d'information périodique, est tenu au paiement d'une sanction administrative pécuniaire de 100 \$ par document pour chaque jour ouvrable au cours duquel il est en défaut, jusqu'à concurrence d'une somme maximale de 5 000 \$ au cours d'un même exercice financier de l'Autorité.

271.15 RVM.

Une sanction administrative pécuniaire est exigible à compter du moment où l'Autorité en transmet avis.

L'imposition d'une sanction administrative pécuniaire, en application de l'article 271.13 RVM, est sans préjudice quant à tout autre recours dont peut se prévaloir l'Autorité des marchés financiers.

Le tableau produit ci-dessous indique le nom de l'émetteur concerné, la date où a été prise la décision d'imposer une sanction administrative pécuniaire ainsi que le montant imposé.

Émetteur	No référence	Date de décision	Montant imposé
----------	--------------	------------------	----------------

décision	imposé
----------	--------

Aucune information

6.4.2 - Initiés

Le tableau publié dans cette section présente les sanctions administratives pécuniaires imposées aux initiés suivant leur défaut de respecter l'une des dispositions des articles 96 à 98 ou 102 de la *Loi sur les valeurs mobilières*. (274.1 Loi sur les valeurs mobilières et 271.14 et 271.15 *Règlement sur les valeurs mobilières* (« RVM »)).

271.14.

Tout initié ou dirigeant réputé initié qui contrevient à une disposition des articles 96 à 98 ou 102 de la Loi, parce qu'il a fait défaut de déclarer son emprise sur des titres ou une modification à cette emprise, est tenu au paiement d'une sanction administrative pécuniaire de 100 \$ par omission de déclarer pour chaque jour au cours duquel il est en défaut, jusqu'à concurrence d'une somme maximale de 5 000 \$.

271.15.

Une sanction administrative pécuniaire est exigible à compter du moment où l'Autorité en transmet avis.

L'imposition d'une sanction administrative pécuniaire, en application de l'article 271.14 RVM, est sans préjudice quant à tout autre recours dont peut se prévaloir l'Autorité des marchés financiers.

Le tableau ci-dessous indique le nom de l'initié concerné, le nom de l'émetteur à l'égard duquel il n'a pas fait la déclaration requise, la date où a été prise la décision d'imposer une sanction administrative pécuniaire ainsi que le montant imposé.

Nom de l'initié	Émetteur	No référence	Date de décision	Montant imposé
BERGER, MORRIS	ECLAIRAGE DIVCOM INC.	20080021532-1	2008-11-14	600,00 \$
BOSTON AVENUE CAPITAL, LLC	FONDS DE REVENU HARTCO	20080021534-1	2008-11-14	48 800,00 \$
CASEY, DANIEL GERARD	SONOMAX SANTE AUDITIVE INC.	20080021525-1	2008-11-14	1 100,00 \$
DE SOMMA, CARMINE	SAPUTO INC.	20080021529-1	2008-11-14	5 000,00 \$

Nom de l'initié	Émetteur	No référence	Date de décision	Montant imposé
HARLAND, HENRI	NEPTUNE TECHNOLOGIES & BIORESSOURCES INC.	20080021531-1	2008-11-14	200,00 \$
LEBEL, DOMINIQUE	GROUPE COSSETTE COMMUNICATION INC.	20080021526-1	2008-11-14	1 200,00 \$
NICOLAI, MICHAEL WILLIAM	RESSOURCES MENGOLD INC.	20080021527-1	2008-11-14	500,00 \$
PATTE, RICHARD MAURICE	IMMUNOTEC INC.	20080021528-1	2008-11-14	200,00 \$
ROBERTSON, RUSSEL CLARK	BANQUE DE MONTREAL	20080021530-1	2008-11-14	900,00 \$
VALUE FUND ADVISORS, LLC	FONDS DE REVENU HARTCO	20080021533-1	2008-11-14	5 000,00 \$

6.4.3 - Décisions de révision

Les tableaux ci-dessous présentent les informations relatives aux décisions de révision de sanctions administratives pécuniaires.

Il s'agit plus particulièrement des cas où l'Autorité, dans le cadre d'un processus de révision, a décidé de maintenir, de réduire ou encore d'annuler le montant de la sanction administrative pécuniaire précédemment imposée

6.4.3.1 - Émetteurs assujettis

Le tableau publié dans cette section présente les décisions de révision de sanctions administratives pécuniaires qui concernent les émetteurs assujettis.

Émetteur	No référence	Date de décision	Montant imposé initialement	Montant révisé
----------	--------------	------------------	-----------------------------	----------------

Aucune information

6.4.3.2 - Initiés

Le tableau publié dans cette section présente les décisions de révision de sanctions administratives pécuniaires qui concernent les initiés.

Nom de l'initié	Émetteur	No référence	Date de décision	Montant imposé initialement	Montant révisé
CHERRY, JAMES CHARLES	MITEC TELECOM INC.	20070005348-1	2007-03-12	3 900,00 \$	
		20070005348-2	2008-11-17		0,00 \$
DENIS, RONALD	NEPTUNE TECHNOLOGIES & BIORESSOURCES INC.	20060011248-1	2006-06-01	5 000,00 \$	
		20060011248-2	2007-01-05		5 000,00 \$
HAUGERUD, RENEE LYNN	MINES D'ARGENT ECU INC. (LES)	20070003405-1	2007-02-14	20 000,00 \$	
		20070003405-2	2008-11-17		15 000,00 \$
		20070003757-1	2007-02-16	4 500,00 \$	
		20070003757-2	2008-11-17		2 200,00 \$
MACLACHLAN, GRAHAM ROSS	BANQUE ROYALE DU CANADA	20070017360-1	2007-07-24	10 800,00 \$	
		20070017360-2	2008-11-17		5 400,00 \$
PAQUETTE, MICHEL	TECHNOLOGIES D-BOX INC.	20070003396-1	2007-02-14	1 400,00 \$	

Nom de l'initié	Émetteur	No référence	Date de décision	Montant imposé initialement	Montant révisé
		20070003396-2	2008-11-17		1 400,00 \$
PREVOST, GERARD	AAER INC.	20070003387-1	2007-02-14	10 000,00 \$	
		20070003387-2	2008-11-17		5 000,00 \$
SPECTOR, CHARLES R.	MITEC TELECOM INC.	20070003369-1	2007-02-14	3 900,00 \$	
		20070003369-2	2008-11-17		0,00 \$

6.5 INTERDICTIONS

6.5.1 Interdictions d'effectuer une opération sur valeurs

Amadeus International Inc.

Interdit à Amadeus International Inc., à ses porteurs de titres, à tous les courtiers en valeurs et à leurs représentants, ainsi qu'à toute autre personne, toute activité reliée à des opérations sur les valeurs de l'émetteur, au motif que celui-ci ne s'est pas conformé aux obligations de dépôt de ses états financiers annuels et son rapport de gestion annuel de l'exercice terminé le 30 juin 2008 conformément au Règlement 51-102.

L'interdiction est prononcée le 18 novembre 2008.

Décision n°: 2008-FIIC-0040

Diagem Inc.

Interdit à Diagem Inc., à ses porteurs de titres, à tous les courtiers en valeurs et à leurs représentants, ainsi qu'à toute autre personne, toute activité reliée à des opérations sur les valeurs de l'émetteur, au motif que celui-ci ne s'est pas conformé aux obligations de dépôt de ses états financiers annuels et son rapport de gestion annuel de l'exercice terminé le 30 juin 2008 conformément au Règlement 51-102.

L'interdiction est prononcée le 18 novembre 2008.

Décision n°: 2008-FIIC-0041

6.5.2 Révocations d'interdiction

Aucune information.

6.6 PLACEMENTS

6.6.1 Visas de prospectus

6.6.1.1 Prospectus provisoires

Le tableau suivant dresse la liste des émetteurs qui ont déposé un prospectus provisoire pour lequel un visa a été octroyé par l'Autorité des marchés financiers ou par une autre autorité canadienne en valeurs mobilières agissant à titre d'autorité principale sous le régime du passeport. Ces derniers visas de prospectus provisoires sont réputés octroyés par l'Autorité des marchés financiers en vertu du premier paragraphe de l'article 3.3 du *Règlement 11-102 sur le régime du passeport* :

Nom de l'émetteur	Date du visa	Autorité principale ¹
Banque Nationale du Canada	18 novembre 2008	Québec <ul style="list-style-type: none"> - Colombie-Britannique - Alberta - Saskatchewan - Manitoba - Ontario - Nouveau-Brunswick - Nouvelle-Écosse - Île du Prince Édouard - Terre-Neuve et Labrador
Brompton Advantaged Oil & Gas Income Fund	18 novembre 2008	Ontario
Brompton Advantaged VIP Income Fund	18 novembre 2008	Ontario
Brompton Oil & Gas Income Fund	18 novembre 2008	Ontario
Brompton VIP Income Fund	18 novembre 2008	Ontario
CGF Mutual Funds Corporation	19 novembre 2008	Alberta
Catégorie Revenu et Actions CGF		
Catégorie Marché monétaire CGF		
Catégorie Revenu fixe CGF		
Catégorie Actions canadiennes poids lourds CGF		

Nom de l'émetteur	Date du visa	Autorité principale ¹
Catégorie Actions américaines poids lourds CGF		
Catégorie Actions internationales poids lourds CGF		
Catégorie Actions mondiales poids lourds CGF		
Catégorie Ressources canadiennes CGF		
Catégorie Fonds de valeur CGF		
Catégorie Fonds de revenu CGF		
Fonds Mackenzie Destination+ 2018	13 novembre 2008	Ontario
Fonds en actions indiennes de la HSBC	14 novembre 2008	Colombie-Britannique
Portefeuilles Hartford	18 novembre 2008	Ontario
Portefeuille conservateur Hartford		
Portefeuille équilibré Hartford		
Portefeuille de croissance équilibrée Hartford		
Portefeuille de croissance Hartford		

¹ Si l'Autorité des marchés financiers agit comme autorité principale, un visa sera réputé octroyé par les autres autorités en valeurs mobilières énumérées sous « Québec ».

Pour plus de détails ou pour obtenir copie de ces visas, veuillez consulter le site Internet de SEDAR à l'adresse : www.sedar.com.

6.6.1.2 Prospectus définitifs

Le tableau suivant dresse la liste des émetteurs qui ont déposé un prospectus pour lequel un visa a été octroyé par l'Autorité des marchés financiers ou par une autre autorité canadienne en valeurs mobilières agissant à titre d'autorité principale sous le régime du passeport. Ces derniers visas de prospectus sont réputés octroyés par l'Autorité des marchés financiers en vertu du deuxième paragraphe de l'article 3.3 du *Règlement 11-102 sur le régime du passeport* :

Nom de l'émetteur	Date du visa	Autorité principale ¹
Corporation Financière Power	18 novembre 2008	Québec
		- Colombie-Britannique
		- Alberta
		- Saskatchewan
		- Manitoba
		- Ontario
		- Nouveau-Brunswick

Nom de l'émetteur	Date du visa	Autorité principale ¹
		<ul style="list-style-type: none"> - Nouvelle-Écosse - Île-du-Prince-Édouard - Terre-Neuve et Labrador - Territoires du Nord-Ouest - Yukon - Nunavut
Exploration Nemaska inc.	19 novembre 2008	Québec
Fondation Universitas du Canada Le régime collectif d'épargne et bourses d'études « UNIVERSITAS » Le régime collectif d'épargne et bourses d'études « REEFLEX » Le régime d'épargne et de paiement d'aide aux études « INDIVIDUEL »	19 novembre 2008	Québec - Nouveau-Brunswick
Power Corporation du Canada	18 novembre 2008	Québec - Colombie-Britannique - Alberta - Saskatchewan - Manitoba - Ontario - Nouveau-Brunswick - Nouvelle-Écosse - Île-du-Prince-Édouard - Terre-Neuve et Labrador - Territoires du Nord-Ouest - Yukon - Nunavut
Barclays Bank PLC	19 novembre 2008	Ontario
Faircourt Income & Growth Split Trust	18 novembre 2008	Ontario
Great-West Lifeco Inc.	13 novembre 2008	Manitoba
MINT Income Fund	14 novembre 2008	Ontario
Norbord Inc.	17 novembre 2008	Ontario
Programme de placement Marquis Portefeuille équilibré institutionnel Marquis (<i>auparavant Portefeuille équilibré Diversifié Marquis</i>) Portefeuille de croissance équilibrée institutionnel Marquis (<i>auparavant Portefeuille de croissance Diversifié</i>)	17 novembre 2008	Ontario

Nom de l'émetteur	Date du visa	Autorité principale ¹
<p><i>Marquis)</i></p> <p>Portefeuille de croissance institutionnel Marquis (<i>auparavant Portefeuille de forte croissance Diversifié Marquis</i>)</p> <p>Portefeuille d'actions institutionnel Marquis (<i>auparavant Portefeuille tout actions Diversifié Marquis</i>)</p> <p>Portefeuille d'actions canadiennes institutionnel Marquis (<i>auparavant Fonds d'actions canadiennes complémentaires Marquis</i>)</p> <p>Portefeuille d'actions mondiales institutionnel Marquis (<i>auparavant Fonds d'actions mondiales Marquis</i>)</p> <p>Portefeuille d'obligations institutionnel Marquis (<i>auparavant Fonds d'obligations canadiennes Marquis</i>)</p> <p>Portefeuille équilibré Marquis (<i>auparavant Portefeuille de croissance MultiPartenaires Marquis</i>)</p> <p>Portefeuille de croissance équilibrée Marquis (<i>auparavant Portefeuille de croissance Radiant</i>)</p> <p>Portefeuille de croissance Marquis (<i>auparavant Portefeuille d'actions MultiPartenaires Marquis</i>)</p> <p>Portefeuille d'actions Marquis (<i>auparavant Portefeuille tout actions Radiant</i>)</p> <p>Portefeuille de revenu équilibré Marquis (<i>auparavant Portefeuille tout revenu Diversifié Marquis</i>)</p>	18 novembre 2008	Manitoba
Société financière IGM Inc.	18 novembre 2008	Manitoba

¹ Si l'Autorité des marchés financiers agit comme autorité principale, un visa sera réputé octroyé par les autres autorités en valeurs mobilières énumérées sous « Québec ».

Pour plus de détails ou pour obtenir copie de ces visas, veuillez consulter le site Internet de SEDAR à l'adresse : www.sedar.com.

6.6.1.3 Modifications du prospectus

Le tableau suivant dresse la liste des émetteurs qui ont déposé une modification du prospectus pour laquelle un visa a été octroyé par l'Autorité des marchés financiers ou par une autre autorité canadienne en valeurs mobilières agissant à titre d'autorité principale sous le régime du passeport. Ces derniers visas de modifications du prospectus sont réputés octroyés par l'Autorité des marchés

financiers en vertu du deuxième paragraphe de l'article 3.3 du *Règlement 11-102 sur le régime du passeport* :

Nom de l'émetteur	Date du visa	Autorité principale ¹
First Capital Realty Inc.	19 novembre 2009	Ontario
Portefeuille conservateur CC&L	13 novembre 2008	Ontario

¹ Si l'Autorité des marchés financiers agit comme autorité principale, un visa sera réputé octroyé par les autres autorités en valeurs mobilières énumérées sous « Québec ».

Pour plus de détails ou pour obtenir copie de ces visas, veuillez consulter le site Internet de SEDAR à l'adresse : www.sedar.com.

6.6.1.4 Dépôt de suppléments

Le tableau suivant dresse la liste des émetteurs qui ont déposé auprès de l'Autorité des marchés financiers un supplément de prospectus qui complète l'information contenue au prospectus préalable ou simplifié de ces émetteurs pour lequel un visa a été octroyé par l'Autorité des marchés financiers ou par une autre autorité canadienne en valeurs mobilières :

Nom de l'émetteur	Date du supplément	Date du prospectus préalable ou du prospectus simplifié
Hydro One Inc.	5 novembre 2008	21 juin 2007

Pour plus de détails ou pour obtenir copie de ces suppléments, veuillez consulter le site Internet de SEDAR à l'adresse : www.sedar.com.

6.6.2 Dispenses de prospectus

Les autorités canadiennes en valeurs mobilières, autre que l'Autorité des marchés financiers, qui ont agi à titre d'autorité principale sous le régime du passeport ont rendu des décisions qui ont pour effet de dispenser les personnes visées de l'application de dispositions équivalentes en vigueur au Québec en vertu de l'article 4.7 du Règlement 11-102 sur le régime du passeport ou de l'article 4.8 de ce règlement, selon le cas.

Pour consulter ces décisions, en obtenir copie ou effectuer une recherche à l'égard de celles-ci, veuillez vous rendre au site Internet de l'Institut canadien d'information juridique (CanLII) à l'adresse www.canlii.org.

Si vous désirez consulter les décisions rendues depuis la publication du dernier numéro du bulletin, vous n'avez qu'à suivre les indications suivantes : rendez-vous à l'adresse Internet www.canlii.org/fr/advancedsearch.htm, inscrivez la date du dernier bulletin et la date du jour à l'étape 3 - Date de décision, vérifiez que toutes les compétences sont sélectionnées à l'étape 4 - Compétences, cocher le choix « aucune » à l'étape 5 - Législation, cocher le choix « aucune » à l'étape 6 - Cours, cocher le choix « valeurs mobilières » à l'étape 7 - Tribunaux administratifs et lancer la recherche en cliquant le bouton « chercher ».

6.6.3 Déclarations de placement avec dispense

Le personnel de l'Autorité tient à rappeler qu'il est de la responsabilité des émetteurs de s'assurer qu'ils bénéficient de la dispense statutaire prévue aux articles 43 ou 51 de la Loi, tels qu'ils se lisaient avant le 14 septembre 2005, ou des dispenses prévues au *Règlement 45-106 sur les dispenses de prospectus et d'inscription* («Règlement 45-106»).

Le personnel rappelle également qu'il est de la responsabilité des émetteurs de s'assurer du respect des délais impartis pour déclarer les placements de même que de fournir une information exacte. Toute contravention aux dispositions législatives et réglementaires pertinentes constitue une infraction.

Veillez prendre note que les informations contenues aux avis déposés en vertu de l'ancien article 46 de la Loi et aux déclarations de placement avec dispense déposées conformément au Règlement 45-106 sont publiées ci-dessous tel que fournies par les émetteurs concernés. Il est de la responsabilité des émetteurs de fournir une information adéquate et l'Autorité ne saurait être tenue responsable de quelque lacune ou erreur que ce soit dans ces déclarations.

SECTION RELATIVE AUX SOCIÉTÉS

Nom de l'émetteur	Date(s) du placement	Nombre et type de titre émis	Montant total du placement	Nombre de souscripteur(s) QC / Hors QC		Dispense(s) invoquée(s) (Règlement 45-106)
Corporation Minière Nothern Star	2008-11-04	4 000 000 d'actions ordinaires	1 800 000 \$	0	2	2.3
Corporation Minière Rocmec Inc.	2008-11-03	4 428 570 unités accréditives	310 000 \$	0	2	2.3
Metro West De Novo Organizing Corporation	2008-11-05	300 000 actions ordinaires	3 525 960 \$	1	28	2.3
Mint Technology Corp.	2008-11-10	275 000 unités	275 000 \$	2	0	2.3
Prince of Wales Development Corporation	2008-10-29	600 actions ordinaires catégorie A	60 \$	1	4	2.3 / 2.9
Replicor Inc.	2008-10-28 et 2008-11-03	794 351 actions ordinaires catégorie A	397 175,50 \$	2	3	2.3

Nom de l'émetteur	Date(s) du placement	Nombre et type de titre émis	Montant total du placement	Nombre de souscripteur(s) QC / Hors QC		Dispense(s) invoquée(s) (Règlement 45-106)
Ressources SearchGold Inc.	2008-11-05	800 000 actions ordinaires	28 000 \$	0	1	2.13
Ressources Sirois Inc.	2008-11-13	débeture et prêt garanti	550 000 \$	1	0	2.10
Sitefinders Capital 9 Corporation	2008-10-29	600 obligations	60 000 \$	1	4	2.3 / 2.9
Tourmaline Oil Corp.	2008-10-27	46 795 000 actions ordinaires	283 150 000 \$	2	660	2.3 / 2.5
Tungle Corporation	2008-09-13	266 157 actions catégorie C et 1 330 785 actions spéciales	1 000 010,08 \$	1	4	2.3
Walton AZ Silver Reef Investment Corporation	2008-10-28	64 936 actions ordinaires	649 360 \$	1	34	2.3 / 2.9

SECTION RELATIVE AUX FONDS D'INVESTISSEMENT

Aucune information.

Pour de plus amples renseignements relativement aux placements énumérés ci-dessus, veuillez consulter les dossiers disponibles à la salle des dossiers de l'Autorité.

6.6.4 Refus

Aucune information.

6.6.5 Divers

Les autorités canadiennes en valeurs mobilières, autre que l'Autorité des marchés financiers, qui ont agi à titre d'autorité principale sous le régime du passeport ont rendu des décisions qui ont pour effet de dispenser les personnes visées de l'application de dispositions équivalentes en vigueur au Québec en vertu de l'article 4.7 du Règlement 11-102 sur le régime du passeport ou de l'article 4.8 de ce règlement, selon le cas.

Pour consulter ces décisions, en obtenir copie ou effectuer une recherche à l'égard de celles-ci, veuillez vous rendre au site Internet de l'Institut canadien d'information juridique (CanLII) à l'adresse www.canlii.org.

Si vous désirez consulter les décisions rendues depuis la publication du dernier numéro du bulletin, vous n'avez qu'à suivre les indications suivantes : rendez-vous à l'adresse Internet www.canlii.org/fr/advancedsearch.htm, inscrivez la date du dernier bulletin et la date du jour à l'étape 3 - Date de décision, vérifiez que toutes les compétences sont sélectionnées à l'étape 4 – Compétences, cocher le choix « aucune » à l'étape 5 – Législation, cocher le choix « aucune » à l'étape 6 – Cours, cocher le choix « valeurs mobilières » à l'étape 7 – Tribunaux administratifs et lancer la recherche en cliquant le bouton « chercher ».

6.7 RÉGIME DE L'AUTORITÉ PRINCIPALE (RÈGLEMENT 11-101)

La section 6.7 du Bulletin ne contient désormais plus d'information vu l'entrée en vigueur du *Règlement 11-102 sur le régime de passeport*.

6.8 OFFRES PUBLIQUES

6.8.1 Avis

Aucune information.

6.8.2 Dispenses

Les autorités canadiennes en valeurs mobilières, autre que l'Autorité des marchés financiers, qui ont agi à titre d'autorité principale sous le régime du passeport ont rendu des décisions qui ont pour effet de dispenser les personnes visées de l'application de dispositions équivalentes en vigueur au Québec en vertu de l'article 4.7 du *Règlement 11-102 sur le régime du passeport* ou de l'article 4.8 de ce règlement, selon le cas.

Pour consulter ces décisions, en obtenir copie ou effectuer une recherche à l'égard de celles-ci, veuillez vous rendre au site Internet de l'Institut canadien d'information juridique (CanLII) à l'adresse www.canlii.org.

Si vous désirez consulter les décisions rendues depuis la publication du dernier numéro du bulletin, vous n'avez qu'à suivre les indications suivantes : rendez-vous à l'adresse Internet www.canlii.org/fr/advancedsearch.htm, inscrivez la date du dernier bulletin et la date du jour à l'étape 3 - Date de décision, vérifiez que toutes les compétences sont sélectionnées à l'étape 4 – Compétences, cocher le choix « aucune » à l'étape 5 – Législation, cocher le choix « aucune » à l'étape 6 – Cours, cocher le choix « valeurs mobilières » à l'étape 7 – Tribunaux administratifs et lancer la recherche en cliquant le bouton « chercher ».

6.8.3 Refus

Aucune information.

6.8.4 Divers

Aucune information.

6.9 INFORMATION SUR LES VALEURS EN CIRCULATION

6.9.1 Actions déposées entre les mains d'un tiers

Aucune information.

6.9.2 Dispenses

Les autorités canadiennes en valeurs mobilières, autre que l'Autorité des marchés financiers, qui ont agi à titre d'autorité principale sous le régime du passeport ont rendu des décisions qui ont pour effet de dispenser les personnes visées de l'application de dispositions équivalentes en vigueur au Québec en vertu de l'article 4.7 du *Règlement 11-102 sur le régime du passeport* ou de l'article 4.8 de ce règlement, selon le cas.

Pour consulter ces décisions, en obtenir copie ou effectuer une recherche à l'égard de celles-ci, veuillez vous rendre au site Internet de l'Institut canadien d'information juridique (CanLII) à l'adresse www.canlii.org.

Si vous désirez consulter les décisions rendues depuis la publication du dernier numéro du bulletin, vous n'avez qu'à suivre les indications suivantes : rendez-vous à l'adresse Internet www.canlii.org/fr/advancedsearch.htm, inscrivez la date du dernier bulletin et la date du jour à l'étape 3 - Date de décision, vérifiez que toutes les compétences sont sélectionnées à l'étape 4 – Compétences, cocher le choix « aucune » à l'étape 5 – Législation, cocher le choix « aucune » à l'étape 6 – Cours, cocher le choix « valeurs mobilières » à l'étape 7 – Tribunaux administratifs et lancer la recherche en cliquant le bouton « chercher ».

6.9.3 Refus

Aucune information.

6.9.4 Révocations de l'état d'émetteur assujetti

CHC Helicopter LLC (anciennement Corporation Hélicoptère CHC)

En conséquence, l'Autorité révoque l'état d'émetteur assujetti de CHC Helicopter LLC (anciennement Corporation Hélicoptère CHC).

La présente décision prend effet à compter de la date de la décision émise par l'autorité principale, dans le cadre de l'examen coordonné.

Décision n°: 2008-FIIC-0035

Fonds de revenu BFI Canada

En conséquence, l'Autorité révoque l'état d'émetteur assujetti de Fonds de revenu BFI Canada.

La présente décision prend effet à compter de la date de la décision émise par l'autorité principale, dans le cadre de l'examen coordonné.

Décision n°: 2008-FIIC-0037

Rothmans Inc.

En conséquence, l'Autorité révoque l'état d'émetteur assujetti de Rothmans Inc.

La présente décision prend effet à compter de la date de la décision émise par l'autorité principale, dans le cadre de l'examen coordonné.

Décision n°: 2008-FIIC-0036

6.9.5 Divers

Aucune information.

6.10 AUTRES DÉCISIONS

Aucune information.

6.11 ANNEXES ET AUTRES RENSEIGNEMENTS

ANNEXE 1 DÉPÔTS DE DOCUMENTS D'INFORMATION

<i>RAPPORTS TRIMESTRIELS</i>	
	Date du document
A.I.S. RESOURCES LIMITED	2008-09-30
ABITIBIBOWATER INC.	2008-09-30
ADEPTRON TECHNOLOGIES CORPORATION	2008-09-30
ADVANTAGE ENERGY INCOME FUND	2008-09-30
AFRICAN COPPER PLC	2008-09-30
AFRICO RESOURCES LTD.	2008-09-30
AINSWORTH LUMBER CO. LTD.	2008-09-30
AIRIQ INC.	2008-09-30
AKELA PHARMA INC.	2008-09-30
ALBERTA CLIPPER ENERGY INC.	2008-09-30
ALEXIS MINERALS CORPORATION	2008-09-30
ALLIANCE PIPELINE LIMITED PARTNERSHIP	2008-09-30
ALLIED NEVADA GOLD CORP.	2008-09-30
AMBRILIA BIOPHARMA INC.	2008-09-30
AMERICAN BONANZA GOLD CORP	2008-09-30
AMERICAN NATURAL ENERGY CORPORATION	2008-09-30
ANOORAQ RESOURCES CORPORATION	2008-09-30
ANVIL MINING LIMITED	2008-09-30
ARANKA GOLD INC.	2008-09-30
ARC ENERGY TRUST	2008-09-30
ARC RESOURCES LTD.	2008-09-30
ARSENAL ENERGY INC.	2008-09-30
ART RECHERCHES ET TECHNOLOGIES AVANCEES INC.	2008-09-30
ARTIS REAL ESTATE INVESTMENT TRUST	2008-09-30
ATLANTIS SYSTEMS CORP.	2008-09-30
ATS ANDLAUER INCOME FUND	2008-09-30
AXIA NETMEDIA CORPORATION	2008-09-30
BADGER INCOME FUND	2008-09-30
BAM INVESTMENTS CORP.	2008-09-30
BANQUE HSBC CANADA	2008-09-30
BAYTEX ENERGY LTD.	2008-09-30
BAYTEX ENERGY TRUST	2008-09-30
BENNETT ENVIRONMENTAL INC.	2008-09-30
BESTAR INC.	2008-09-30
BG GROUP PLC	2008-09-30
BIOSYNTECH, INC.	2008-09-30
BIRCHCLIFF ENERGY LTD.	2008-09-30
BLUE NOTE MINING INC.	2008-09-30
BOARDWALK REAL ESTATE INVESTMENT TRUST	2008-09-30
BORALEX INC.	2008-09-30
BOW VALLEY ENERGY LTD.	2008-09-30
BPO PROPERTIES LTD.	2008-09-30
BROOKFIELD ASSET MANAGEMENT INC.	2008-09-30
BROOKFIELD HOMES CORPORATION	2008-09-30
BROOKFIELD INVESTMENTS CORPORATION	2008-09-30
BROOKFIELD PROPERTIES CORPORATION	2008-09-30
BROOKFIELD REAL ESTATE SERVICES FUND	2008-09-30
CAE INC.	2008-09-30
CAISSE CENTRALE DESJARDINS	2008-09-30

RAPPORTS TRIMESTRIELS

	Date du document
CANADIAN GOLD HUNTER CORP.	2008-09-30
CANADIAN HYDRO DEVELOPERS, INC.	2008-09-30
CANADIAN ROYALTIES INC.	2008-09-30
CANADIAN SUPERIOR ENERGY INC.	2008-09-30
CANLAN ICE SPORTS CORP.	2008-09-30
CAPITAL DESJARDINS INC.	2008-09-30
CARDIOME PHARMA CORP.	2008-09-30
CASCADES INC.	2008-09-30
CENTIVA CAPITAL INC.	2008-09-30
CHANTIERS DAVIE INC.	2008-09-30
CHARTWELL SENIORS HOUSING REAL ESTATE INVESTMENT TRUST	2008-09-30
CHESSWOOD INCOME FUND	2008-09-30
CI FINANCIAL INCOME FUND	2008-09-30
CINRAM INTERNATIONAL INCOME FUND	2008-09-30
CINRAM INTERNATIONAL LIMITED PARTNERSHIP	2008-09-30
CLEARWATER SEAFOODS INCOME FUND	2008-09-30
COMPAGNIES LOBLAW LIMITEE (LES)	2008-10-04
CONNACHER OIL AND GAS LIMITED	2008-09-30
CONPOREC INC.	2008-09-30
CONSOLIDATED MERCANTILE INCORPORATED	2008-09-30
CONSOLIDATED THOMPSON IRON MINES LIMITED	2008-09-30
CONTRANS INCOME FUND	2008-09-30
COPPER MESA MINING CORPORATION	2008-09-30
CORPORATION MINIERE SCORPIO	2008-09-30
CORPORATION PHARMACEUTIQUE NYMOX	2008-09-30
CORPORATION RESSOURCES BRITANNICA	2008-09-30
CORPORATION TECHNOLOGIES WANTED	2008-09-30
CORRIENTE RESOURCES INC.	2008-09-30
CPVC FINANCIAL CORPORATION	2008-09-30
CREW ENERGY INC.	2008-09-30
CROCOTTA ENERGY INC.	2008-09-30
CROWFLIGHT MINERALS INC.	2008-09-30
CRYSTALLEX INTERNATIONAL CORPORATION	2008-09-30
CYBERPLEX INC.	2008-09-30
DAY4 ENERGY INC.	2008-09-30
DDS WIRELESS INTERNATIONAL INC.	2008-09-30
DEEPWELL ENERGY SERVICES TRUST	2008-09-30
DEJOUR ENTERPRISES LTD.	2008-09-30
DENISON MINES CORP.	2008-09-30
DEVINE ENTERTAINMENT CORPORATION	2008-09-30
DHX MEDIA LTD.	2008-09-30
DISTILLERIES CORBY LIMITEE (LES)	2008-09-30
DIVESTCO INC.	2008-09-30
DRIVE PRODUCTS INCOME FUND	2008-09-30
DUNDEE CORPORATION	2008-09-30
DYNETEK INDUSTRIES LTD.	2008-09-30
EASYHOME LTD.	2008-09-30
EMERA INCORPORATED	2008-09-30
ENDEAVOUR SILVER CORP.	2008-09-30
ENERFLEX SYSTEMS INCOME FUND	2008-09-30
ENERGIE RENOUVELABLE BROOKFIELD INC.	2008-09-30
ENGLOBE CORP.	2008-09-30
ENTERRA ENERGY TRUST	2008-09-30

RAPPORTS TRIMESTRIELS

	Date du document
EQUINOX MINERALS LIMITED	2008-09-30
ERDENE RESOURCE DEVELOPMENT CORPORATION	2008-09-30
ESPIAL GROUP INC.	2008-09-30
EXPLORATION MINIERE MACDONALD LTEE	2008-09-30
EXTENDICARE REAL ESTATE INVESTMENT TRUST	2008-09-30
FAIRWEST ENERGY CORPORATION	2008-09-30
FIDUCIE CARTE DE CREDIT OR	2008-09-30
FIDUCIE D'ACTIFS HSBC CANADA	2008-09-30
FINNING INTERNATIONAL INC.	2008-09-30
FIRST NATIONAL ALARMCAP INCOME FUND	2008-09-30
FIRST QUANTUM MINERALS LTD.	2008-09-30
FONDS D'ARBITRAGE AMETHYSTE	2008-06-30
FONDS DE PLACEMENT IMMOBILIER COMINAR	2008-09-30
FONDS DE PLACEMENT IMMOBILIER CROMBIE	2008-09-30
FONDS DE PLACEMENT IMMOBILIER H&R	2008-09-30
FONDS DE PLACEMENT IMMOBILIER INNVEST	2008-09-30
FONDS DE REVENU AG GROWTH	2008-09-30
FONDS DE REVENU HARTCO	2008-09-30
FONDS DE REVENU HELICOPTERES CANADIENS	2008-09-30
FONDS DE REVENU MORNEAU SOBECO	2008-09-30
FORAGE ORBIT GARANT INC.	2008-09-30
FORT CHICAGO ENERGY PARTNERS L.P.	2008-09-30
FORTRESS ENERGY INC.	2008-09-30
FORTSUM SOLUTIONS D'AFFAIRES INC.	2008-09-30
FP NEWSPAPERS INCOME FUND	2008-09-30
FRONSAC CAPITAL INC.	2008-09-30
GALLEON ENERGY INC.	2008-09-30
GENERAL MOTORS ACCEPTANCE CORPORATION DU CANADA, LIMITEE	2008-09-30
GENERAL MOTORS CORPORATION	2008-09-30
GEOPETRO RESOURCES COMPANY	2008-09-30
GEORGE WESTON LIMITEE	2008-10-04
GEOVIC MINING CORP.	2008-09-30
GITENNES EXPLORATION INC.	2008-09-30
GLACIER MEDIA INC.	2008-09-30
GLOBAL ALUMINA CORPORATION	2008-09-30
GLOBESTAR MINING CORPORATION	2008-09-30
GOLDEN QUEEN MINING CO. LTD.	2008-09-30
GREAT CANADIAN GAMING CORPORATION	2008-09-30
GREAT PLAINS EXPLORATION INC.	2008-09-30
GROUPE AEROPLAN INC.	2008-09-30
GROUPE NORWALL INC. (LE)	2008-09-30
GUEST-TEK INTERACTIVE ENTERTAINMENT LTD.	2008-09-30
GVIC COMMUNICATIONS CORP.	2008-09-30
HANWEI ENERGY SERVICES CORP.	2008-09-30
HOLLOWAY LODGING REAL ESTATE INVESTMENT TRUST	2008-09-30
HOSTED DATA TRANSACTION SOLUTIONS INC.	2008-09-30
HYDRO ONE INC.	2008-09-30
H2O INNOVATION (2000) INC.	2008-09-30
IMA EXPLORATION INC.	2008-09-30
INTERNATIONAL BUSINESS MACHINES CORPORATION	2008-09-30
INTERNATIONAL MINERALS CORPORATION	2008-09-30
INTERNATIONAL ROYALTY CORPORATION	2008-09-30
INTRINSYC SOFTWARE INTERNATIONAL, INC.	2008-09-30

RAPPORTS TRIMESTRIELS

	Date du document
ISOTECHNIKA INC.	2008-09-30
IVANHOE MINES LTD.	2008-09-30
IVERNIA INC.	2008-09-30
JOHN HANCOCK CANADIAN CORPORATION	2008-09-30
JUMPTV INC.	2008-09-30
KEG ROYALTIES INCOME FUND (THE)	2008-09-30
KINROSS GOLD CORPORATION	2008-09-30
KNIGHT INC.	2008-09-30
LABOPHARM INC.	2008-09-30
LANESBOROUGH REAL ESTATE INVESTMENT TRUST	2008-09-30
LEGG MASON, INC.	2008-09-30
LIQUOR STORES INCOME FUND	2008-09-30
LUNDIN MINING CORPORATION	2008-09-30
MAGELLAN AEROSPACE CORPORATION	2008-09-30
MAGNA INTERNATIONAL INC.	2008-09-30
MAHALO ENERGY LIMITED	2008-09-30
MALAGA INC.	2008-09-30
MANITOBA TELECOM SERVICES INC.	2008-09-30
MANULIFE FINANCE (DELAWARE), L.P.	2008-09-30
MARTINREA INTERNATIONAL INC.	2008-09-30
MCAN MORTGAGE CORPORATION	2008-09-30
MDN INC.	2008-09-30
MECACHROME INTERNATIONAL INC.	2008-09-30
MED-EMERG INTERNATIONAL INC.	2008-09-30
MEDCOMSOFT INC.	2008-09-30
MEDISOLUTION LTEE	2008-09-30
MEGA BRANDS INC.	2008-09-30
MILK CAPITAL CORP.	2008-09-30
MINEFINDERS CORPORATION LTD	2008-09-30
MINERAUX SIERRA INC.	2008-09-30
MINES CANCOR INC.	2008-09-30
MINES D'ARGENT ECU INC. (LES)	2008-09-30
MINES D'OR DYNACOR INC.	2008-09-30
MINES MONETA PORCUPINE INC. (LES)	2008-09-30
MONOGEN, INC.	2008-09-30
MP WESTERN PROPERTIES INC.	2008-09-30
NAL OIL & GAS TRUST	2008-09-30
NEVSUN RESOURCES LTD.	2008-09-30
NEWPORT PARTNERS INCOME FUND	2008-09-30
NEXIENT LEARNING INC.	2008-09-30
NORTHERN FINANCIAL CORPORATION	2008-09-30
NORTHSTAR HEALTHCARE INC.	2008-09-30
NOVA SCOTIA POWER INC.	2008-09-30
NOVADAQ TECHNOLOGIES INC.	2008-09-30
NOVEKO INTERNATIONAL INC.	2008-09-30
NTI NEWMERICAL INC.	2008-09-30
NUINSCO RESOURCES LIMITED	2008-09-30
ODYSSEY RE HOLDINGS CORP.	2008-09-30
OLYMPUS PACIFIC MINERALS INC.	2008-09-30
OPTA MINERALS INC.	2008-09-30
ORBUS PHARMA INC.	2008-09-30
ORSU METALS CORPORATION	2008-09-30
PAN AMERICAN SILVER CORP.	2008-09-30

RAPPORTS TRIMESTRIELS

	Date du document
PDM ROYALTIES INCOME FUND	2008-09-30
PEBERCAN INC.	2008-09-30
PENGROWTH ENERGY TRUST	2008-09-30
PETROBANK ENERGY AND RESOURCES LTD.	2008-09-30
PETROLES CALVALLEY INC. (LES)	2008-09-30
PHILEX GOLD INC.	2008-09-30
PINETREE CAPITAL LTD.	2008-09-30
PREMD INC.	2008-09-30
PREMIER GOLD MINES LIMITED	2008-09-30
PROFOUND ENERGY INC.	2008-09-30
PROMETIC SCIENCES DE LA VIE INC.	2008-09-30
PROVIDENT ENERGY TRUST	2008-09-30
PURE ENERGY SERVICES LTD.	2008-09-30
QUESTERRE ENERGY CORPORATION	2008-09-30
RAILPOWER TECHNOLOGIES CORP.	2008-09-30
RAINMAKER ENTERTAINMENT INC.	2008-09-30
REDLINE COMMUNICATIONS GROUP INC.	2008-09-30
RESOLVE BUSINESS OUTSOURCING INCOME FUND	2008-09-30
RESSOURCES ARMISTICE CORP.	2008-09-30
RESSOURCES CALDERA INC.	2008-09-30
RESSOURCES CAMPBELL INC. (LES)	2008-09-30
RESSOURCES FOREST GATE INC.	2008-09-30
RESSOURCES GLR INC.	2008-09-30
RESSOURCES GOLDEN TAG LTEE	2008-09-30
RESSOURCES LUCEM INC.	2008-08-31
RESSOURCES OREZONE INC.	2008-09-30
RESSOURCES YORBEAU INC. (LES)	2008-09-30
REVETT MINERALS INC.	2008-09-30
ROCK ENERGY INC.	2008-09-30
SAN ANTON CAPITAL INC.	2008-09-30
SAVARIA CORPORATION	2008-09-30
SENVEST CAPITAL INC.	2008-09-30
SHAWCOR LTEE	2008-09-30
SHIRE PLC	2008-09-30
SHORE GOLD INC.	2008-09-30
SINO-FOREST CORPORATION	2008-09-30
SIR ROYALTY INCOME FUND	2008-09-30
SIRIT INC.	2008-09-30
SOCIETE FINANCIERE MANUVIE	2008-09-30
SOCIETE IMMOBILIERE INVESTUS INC.	2008-09-30
SPECTRAL DIAGNOSTICS INC.	2008-09-30
SPUR VENTURES INC.	2008-09-30
SQLIAISON INC.	2008-09-30
STELLA-JONES INC.	2008-09-30
STERLING SHOES INCOME FUND	2008-09-30
STORM EXPLORATION INC.	2008-09-30
STRATAGOLD CORPORATION	2008-09-30
STUDENT TRANSPORTATION OF AMERICA LTD.	2008-09-30
STUDENT TRANSPORTATION OF AMERICA ULC	2008-09-30
SURAMINA RESOURCES INC.	2008-09-30
SYSTEMES EVOLUTION DIGITALE INC.	2008-09-30
SYSTEMES MEDICAUX LMS INC.	2008-09-30
TDZ HOLDINGS INC.	2008-09-30

RAPPORTS TRIMESTRIELS

	Date du document
TEAL EXPLORATION & MINING INCORPORATED	2008-09-30
TECHNOLOGIE SILANIS INC.	2006-06-30
TEKMIRA PHARMACEUTICALS CORPORATION	2008-09-30
TELEFONICA, S.A.	2008-09-30
THOMSON-REUTERS CORPORATION	2008-09-30
TIMBERWEST FOREST CORP.	2008-09-30
TORONTO HYDRO CORPORATION	2008-09-30
TRAFALGAR ENERGY LTD.	2008-09-30
TRANZEO WIRELESS TECHNOLOGIES INC.	2008-09-30
TREE ISLAND WIRE INCOME FUND	2008-09-30
TRI-WHITE CORPORATION	2008-09-30
TRINORTH CAPITAL INC.	2008-09-30
TRISTAR OIL & GAS LTD.	2008-09-30
TRUE ENERGY INC.	2008-09-30
TRUE ENERGY TRUST	2008-09-30
TUCOWS INC.	2008-09-30
TURBO POWER SYSTEMS INC.	2008-09-30
TURNKEY E&P INC.	2008-09-30
TWIN BUTTE ENERGY LTD.	2008-09-30
URANIUM ONE INC.	2008-09-30
VAALDIAM RESOURCES LTD.	2008-09-30
VERMILION ENERGY TRUST	2008-09-30
VGS SEISMIC CANADA INC.	2008-09-30
VICTHOM BIONIQUE HUMAINE INC.	2008-09-30
VILLAGE FARMS INCOME FUND	2008-09-30
VOICE MOBILITY INTERNATIONAL, INC.	2008-09-30
WELTON ENERGY CORPORATION	2008-09-30
WEST TIMMINS MINING INC.	2008-09-30
WESTAIM CORPORATION (THE)	2008-09-30
WESTCOAST ENERGY INC.	2008-09-30
WESTERN COPPER CORPORATION	2008-09-30
WESTERN FOREST PRODUCTS INC.	2008-09-30
WESTJET AIRLINES LTD.	2008-09-30
WEX PHARMACEUTICALS INC.	2008-09-30
WEYERHAEUSER COMPANY	2008-06-29
WEYERHAEUSER COMPANY	2008-09-28
WILMINGTON CAPITAL MANAGEMENT INC.	2008-09-30
WORLD HEART CORPORATION	2008-09-30
XPLORE TECHNOLOGIES CORP.	2008-09-30

ÉTATS FINANCIERS ANNUELS

	Date du document
ADVENTURE GOLD INC.	2008-07-31
BIOPHAGE PHARMA INC.	2007-11-30
CANWEST GLOBAL COMMUNICATIONS CORP.	2008-08-31
CORUS ENTERTAINMENT INC.	2008-08-31
GAZ METRO INC.	2008-09-30
GROUPE OPMEDIC INC.	2008-08-31
SOCIETE EN COMMANDITE GAZ METRO	2008-09-30
SPEQ 9119-1502 QUEBEC INC.	2007-12-31
TECHNOLOGIE SILANIS INC.	2005-12-31
TYCO INTERNATIONAL LTD.	2008-09-26

ÉTATS FINANCIERS ANNUELS

	Date du document
VENCAN GOLD CORPORATION	2008-07-31
VENGROWTH ADVANCED LIFE SCIENCES FUND INC. (THE) (#23409)	2008-08-31
VENGROWTH II INVESTMENT FUND INC. (THE) (#23409)	2008-08-31
VENGROWTH III INVESTMENT FUND INC. (THE) (#23409)	2008-08-31
VENGROWTH TRADITIONAL INDUSTRIES FUND INC. (THE) (#23409)	2008-08-31

RAPPORTS ANNUELS

	Date du document
ADVENTURE GOLD INC.	2008-07-31
BIOPHAGE PHARMA INC.	2007-11-30
CANWEST GLOBAL COMMUNICATIONS CORP.	2008-08-31
CORUS ENTERTAINMENT INC.	2008-08-31
GAZ METRO INC.	2008-09-30
GROUPE OPMEDIC INC.	2008-08-31
SOCIETE EN COMMANDITE GAZ METRO	2008-09-30
TYCO INTERNATIONAL LTD.	2008-09-26
VENCAN GOLD CORPORATION	2008-07-31
VENGROWTH ADVANCED LIFE SCIENCES FUND INC. (THE) (#23409)	2008-08-31
VENGROWTH II INVESTMENT FUND INC. (THE) (#23409)	2008-08-31
VENGROWTH III INVESTMENT FUND INC. (THE) (#23409)	2008-08-31
VENGROWTH TRADITIONAL INDUSTRIES FUND INC. (THE) (#23409)	2008-08-31

CIRCULAIRES EN VUE DE LA SOLLICITATION DE PROCURATION

	Date du document
ADVENTURE GOLD INC.	
CATEGORIE CANADIENNE DE DIVIDENDES DYNAMIQUE (#2884)	
CATEGORIE CANADIENNE DE DIVIDENDES PGD (#2884)	
CATEGORIE CROISSANCE CANADIENNE POWER PGD (#2884)	
CATEGORIE CROISSANCE MONDIALE POWER PGD (#2884)	
CATEGORIE D'OBLIGATIONS AVANTAGE DYNAMIQUE (#2884)	
CATEGORIE DE RESSOURCES PGD (#2884)	
CATEGORIE DE REVENU DE DIVIDENDES DYNAMIQUE (#2884)	
CATEGORIE MONDIALE DE DECOUVERTE DYNAMIQUE (#2884)	
CATEGORIE MONDIALE ENERGETIQUE DYNAMIQUE (#2884)	
CATEGORIE MONDIALE EQUILIBREE POWER DYNAMIQUE (#2884)	
CATEGORIE MONDIALE NAVIGATEUR POWER DYNAMIQUE (#2884)	
CATEGORIE VALEUR CANADIENNE PGD (#2884)	
CATEGORIE VALEUR EAFE DYNAMIQUE (#2884)	
CATEGORIE VALEUR EQUILIBREE DYNAMIQUE (#2884)	
CATEGORIE VALEUR EQUILIBREE PGD (#2884)	
CATEGORIE VALEUR MONDIAL DE DIVIDENDES DYNAMIQUE (#2884)	
CATEGORIE VALEUR MONDIALE PGD (#2884)	
COGECO INC.	
GOODFELLOW INC.	
IMA EXPLORATION INC.	
MINES MCWATTERS INC. (LES)	
NOVEKO INTERNATIONAL INC.	

CIRCULAIRES EN VUE DE LA SOLLICITATION DE PROCURATION

Date du document

PORTEFEUILLE CATEGORIE ACTIONS DYNAMIQUEULTRA (#29134)

PORTEFEUILLE CATEGORIE CROISSANCE DYNAMIQUEULTRA (#29134)

PORTEFEUILLE CATEGORIE CROISSANCE EQUILIBREE DYNAMIQUEULTRA (#29134)

PORTEFEUILLE CATEGORIE EQUILIBREE DYNAMIQUEULTRA (#29134)

RESSOURCES CALDERA INC.

RESSOURCES CANACO INC.

SOC. DE FONDS MONDIALE DYNAMIQUE - CAT. VALEUR MONDIALE DYNAMIQUE (#2884)

SOC. DE FONDS MONDIAUX DYNAMIQUE - CAT. CR. AMERICAINE POWER DYNAMIQUE (#2884)

SOC. DE FONDS MONDIAUX DYNAMIQUE - CAT. CR. CANADIENNE POWER DYNAMIQUE (#2884)

SOC. DE FONDS MONDIAUX DYNAMIQUE - CAT. CR. MONDIAL POWER DYNAMIQUE (#2884)

SOC. DE FONDS MONDIAUX DYNAMIQUE - CAT. MARCHE MONETAIRE DYNAMIQUE (#2884)

SOC. DE FONDS MONDIAUX DYNAMIQUE - CAT. VALEUR CANADIENNE DYNAMIQUE (#2884)

SOCIETE D'EXPLORATION MINIERE VIOR INC.

NOTICE ANNUELLE

Date du document

ALARIS ROYALTY CORP.

2007-12-31

GROUPE OPMEDIC INC.

2008-08-31

TYCO INTERNATIONAL LTD.

2008-09-30

Liste des symboles SEDI

RELATIONS AVEC L'ÉMETTEUR ASSUJETTI			
1 :	Émetteur assujetti ayant acquis ses propres titres	45 :	Contrepartie d'un bien
2 :	Filiale de l'émetteur assujetti	46 :	Contrepartie de services
3 :	Porteur de titres qui détient en propriété véritable ou contrôle plus de % des titres d'un émetteur assujetti (Loi sur les valeurs mobilières du Québec – 10 % d'une catégorie d'actions) comportant le droit de vote ou droit de participer, sans limite, au bénéfice et au partage en cas de liquidation.	47 :	Acquisition ou aliénation par don
4 :	Administrateur d'un émetteur assujetti	48 :	Acquisition par héritage ou aliénation par legs
5 :	Dirigeant d'un émetteur assujetti	Dérivés émis par l'émetteur	
6 :	Administrateur ou dirigeant d'un porteur de titres visé en 3	50 :	Attribution d'options
7 :	Administrateur ou dirigeant d'un initié à l'égard de l'émetteur assujetti ou d'une filiale de l'émetteur assujetti, autre que 4, 5 et 6	51 :	Levée d'options
8 :	Initié présumé – six mois avant de devenir initié	52 :	Expiration d'options
NATURE DE L'OPÉRATION		53 :	Attribution de bons de souscription
Généralités		54 :	Exercice de bons de souscription
00 :	Solde d'ouverture – Déclaration initiale format SEDI	55 :	Expiration de bons de souscription
10 :	Acquisition ou aliénation effectuée sur le marché	56 :	Attribution de droits de souscription
11 :	Acquisition ou aliénation effectuée privément	57 :	Exercice de droits de souscription
15 :	Acquisition ou aliénation au moyen d'un prospectus	58 :	Expiration de droits de souscription
16 :	Acquisition ou aliénation en vertu d'une dispense de prospectus	59 :	Exercice au comptant
22 :	Acquisition ou aliénation suivant une offre publique d'achat, un regroupement ou une acquisition	Dérivés émis par un tiers	
30 :	Acquisition ou aliénation en vertu d'un régime d'actionnariat	70 :	Acquisition ou aliénation (vente initiale) d'un dérivé émis par un tiers
35 :	Dividende en actions	71 :	Exercice d'un dérivé émis par un tiers
36 :	Conversion ou échange	72 :	Autre règlement d'un dérivé émis par un tiers
37 :	Division ou regroupement d'actions	73 :	Expiration d'un dérivé émis par un tiers
38 :	Rachat – annulation	Divers	
40 :	Vente à découvert	90 :	Changements relatifs à la propriété
		97 :	Autres
		99 :	Correction d'information
		NATURE DE L'EMPRISE	
		D :	Propriété directe
		I :	Propriété indirecte
		C :	Contrôle
		AUTRES MENTIONS	
		O :	Opération originale
		M :	Première modification
		M' :	Deuxième modification
		M'' :	Troisième modification, etc.
		R :	Opération déclarée hors délai (en retard).

* : L'astérisque en regard d'un solde de clôture signifie que l'initié ou son agent déposant a aussi indiqué un solde calculé par lui-même lorsque l'opération a été déposée.

AVIS

L'information publiée dans cette annexe est tirée du rapport hebdomadaire produit par le Système électronique de déclaration des initiés (SEDI).

Les initiés ou leurs agents autorisés sont responsables des informations entrées dans le système et, par conséquent, de celles contenues dans le présent rapport. L'information entrée directement dans SEDI prévaut toutefois sur celle présentée cidessous. Certaines informations entrées par les initiés ou leurs agents, qui ne sont pas automatiquement traduites par le système, peuvent être publiées en français ou en anglais. Le personnel de l'Autorité rappelle aux initiés qu'ils doivent, en vertu de la Loi sur les valeurs mobilières, déclarer leur emprise ou une modification à leur emprise sur les titres d'un émetteur assujetti au Québec dans un délai de 10 jours, sauf dans certains cas précis. Ces opérations doivent être rapportées de façon exacte et claire. Pour informations, veuillez communiquer avec l'Autorité des marchés financiers.

Émetteur	Relation	Re-tard	État opé-ration	Date de l'opération	Emp-prise	Opération Description de l'opération	Nombre de titres ou valeur nominale	Prix unitaire	Solde courant
AAER Inc.									
<i>Actions ordinaires</i>									
Gagnon, Dave	4, 5, 3								
AAER Capital Inc.	PI		O	2008-09-09	I	97 - Autre	(4 566 316)		3 966 316
			O	2008-09-09	I	97 - Autre	600 000		4 566 316
Aastra Technologies Limited									
<i>Actions ordinaires</i>									
Aastra Technologies Limited	1		O	2008-11-07	D	38 - Rachat ou annulation	37 900	10.0000	37 900
			O	2008-11-07	D	38 - Rachat ou annulation	(37 900)		0
			O	2008-11-13	D	38 - Rachat ou annulation	12 100	9.6317	12 100
			O	2008-11-13	D	38 - Rachat ou annulation	(12 100)		0
Francisco, Paulo Antonio	5		O	2008-11-18	D	10 - Acquisition ou aliénation effectuée sur le marché	100	8.7400	500
			O	2008-11-18	D	10 - Acquisition ou aliénation effectuée sur le marché	400	8.7500	900
			O	2008-11-19	D	10 - Acquisition ou aliénation effectuée sur le marché	1 500	8.7500	2 400
			O	2008-11-19	D	10 - Acquisition ou aliénation effectuée sur le marché	200	8.5400	2 600
			O	2008-11-19	D	10 - Acquisition ou aliénation effectuée sur le marché	2 800	8.5500	5 400
			O	2008-11-20	D	10 - Acquisition ou aliénation effectuée sur le marché	1 000	8.1000	6 400
QV Investors Inc.	3		O	2008-09-26	D	10 - Acquisition ou aliénation effectuée sur le marché	53 200	11.9000	
QV Investors Inc.	PI		M	2008-09-26	C	10 - Acquisition ou aliénation effectuée sur le marché	53 200	11.9000	
			M'	2008-09-26	C	10 - Acquisition ou aliénation effectuée sur le marché	53 200	11.9000	1 866 650
Shortall, Gerald John	4		O	2008-11-17	D	10 - Acquisition ou aliénation effectuée sur le marché	2 200	8.9400	3 450
AbitibiBowater Canada Inc.									
<i>Actions échangeables</i>									
Bowater Canadian Holdings Incorporated	3		O	2008-11-14	D	38 - Rachat ou annulation	112		3 671 905
			O	2008-11-18	D	38 - Rachat ou annulation	62		3 671 967
Acadian Timber Income Fund									
<i>Parts</i>									
Ouellet, Luc	5		MP	2008-11-14	D	10 - Acquisition ou aliénation effectuée sur le marché	435	6.6800	0*
			O	2008-11-14	D	10 - Acquisition ou aliénation effectuée sur le marché	435	6.6800	1 635
ACTIVEnergy Income Fund									
<i>Parts de fiducie</i>									
Activenergy Income Fund	1		O	2008-11-11	D	38 - Rachat ou annulation	600	7.0000	18 887 565
			O	2008-11-12	D	38 - Rachat ou annulation	900	6.7500	18 888 465
			O	2008-11-13	D	38 - Rachat ou annulation	700	6.4500	18 889 165
Acuity Growth & Income Trust									
<i>Parts de fiducie</i>									
Acuity Growth & Income Trust	1		O	2004-03-09	D	00 - Solde d'ouverture-Déclaration initiale en format SEDI			
			O	2008-11-14	D	10 - Acquisition ou aliénation effectuée sur le marché	12 500	4.8622	12 500
			O	2008-11-14	D	38 - Rachat ou annulation	(12 500)		0
Adaltis Inc.									
<i>Actions ordinaires</i>									
Deforges, Jacques	5		O	2008-11-13	D	10 - Acquisition ou aliénation effectuée sur le marché	50 000	0.0450	93 333
			O	2008-11-13	D	10 - Acquisition ou aliénation effectuée sur le marché	20 000	0.0642	113 333
			O	2008-11-14	D	10 - Acquisition ou aliénation effectuée sur le marché	5 000	0.0650	118 333
			O	2008-11-17	D	10 - Acquisition ou aliénation effectuée sur le marché	1 000	0.0650	119 333
			O	2008-11-17	D	10 - Acquisition ou aliénation effectuée sur le marché	10 000	0.0700	129 333
			O	2008-11-18	D	10 - Acquisition ou aliénation effectuée sur le marché	4 000	0.0700	133 333

Émetteur	Relation	Retard	État opérationnel	Date de l'opération	Emprise	Opération Description de l'opération	Nombre de titres ou valeur nominale	Prix unitaire	Solde courant
<i>Titre</i>									
Initié									
Porteur inscrit									
Kruyt, Peter	4, 6		O	2008-11-18	D	10 - Acquisition ou aliénation effectuée sur le marché	50 000	0.0650	183 333
			O	2004-11-23	D	00 - Solde d'ouverture-Déclaration initiale en format SEDI			
			O	2008-11-12	D	10 - Acquisition ou aliénation effectuée sur le marché	126 000	0.0300	126 000
			O	2008-11-14	D	10 - Acquisition ou aliénation effectuée sur le marché	397 000	0.0400	523 000
Adventure Gold inc.									
<i>Actions ordinaires</i>									
Gagnon, Marco	4		O	2008-11-12	D	10 - Acquisition ou aliénation effectuée sur le marché	5 000	0.0950	326 000
			O	2008-11-14	D	10 - Acquisition ou aliénation effectuée sur le marché	2 500	0.1100	328 500
			O	2008-11-14	D	10 - Acquisition ou aliénation effectuée sur le marché	5 000	0.0900	333 500
			O	2008-11-14	D	10 - Acquisition ou aliénation effectuée sur le marché	2 500	0.0900	336 000
L'Heureux, Marc	4		O	2008-11-20	D	10 - Acquisition ou aliénation effectuée sur le marché	5 000	0.1000	1 046 500
Riopel, Jules	5		O	2008-11-13	D	10 - Acquisition ou aliénation effectuée sur le marché	500	0.1000	45 500
			O	2008-11-13	D	10 - Acquisition ou aliénation effectuée sur le marché	4 500	0.1000	50 000
AEterna Zentaris Inc.									
<i>Actions ordinaires</i>									
Blake, Paul	5		O	2008-11-14	D	10 - Acquisition ou aliénation effectuée sur le marché	18 520	1.1000USD	60 720
Laurin, Pierre	4		O	2008-11-17	D	10 - Acquisition ou aliénation effectuée sur le marché	28 000	0.7074	50 200
Martin, Gerald J.	4		O	2008-11-14	D	10 - Acquisition ou aliénation effectuée sur le marché	8 600	0.5900USD	12 600
			O	2008-11-14	D	10 - Acquisition ou aliénation effectuée sur le marché	1 300	0.5800USD	13 900
			O	2008-11-14	D	10 - Acquisition ou aliénation effectuée sur le marché	100	0.6600USD	14 000
Pelliccione, Nicholas J.	5		O	2008-11-14	D	10 - Acquisition ou aliénation effectuée sur le marché	5 000	0.5860USD	25 000
<i>Options</i>									
Engel, Jürgen	4, 5		O	2008-11-14	D	50 - Attribution d'options	200 000	0.6500	570 000
Ernst, Jürgen	4		O	2008-11-14	D	50 - Attribution d'options	100 000	0.6500	160 000
AFRI-CAN, SOCIÉTÉ DE MINÉRAUX MARINS									
<i>Actions ordinaires</i>									
Messias, Howard	4		O	2004-05-21	D	00 - Solde d'ouverture-Déclaration initiale en format SEDI			
			O	2008-11-13	D	11 - Acquisition ou aliénation effectuée privément	80 000	0.0813	80 000*
nicolai, michael william	4		O	2008-11-13	D	11 - Acquisition ou aliénation effectuée privément	62 000	0.0806	284 143*
Agrium Inc.									
<i>Actions ordinaires</i>									
McLellan, A. Anne	4	R	O	2008-11-06	D	10 - Acquisition ou aliénation effectuée sur le marché	100	42.8800	200
Air Canada									
<i>Class B Voting Shares</i>									
McKee, Charles Dunn	5		O	2008-11-17	D	10 - Acquisition ou aliénation effectuée sur le marché	400	2.2600	2 600
			O	2008-11-17	D	10 - Acquisition ou aliénation effectuée sur le marché	2 600	2.2700	5 200
<i>Droits - Performance Share Units (Long-Term Incentive Plan)</i>									
Baril, Chantal	7		O	2008-11-06	D	56 - Attribution de droits de souscription	13 462		20 820
Bredt, William	5		O	2008-11-06	D	56 - Attribution de droits de souscription	23 907		38 907
Brewer, Montie R.	4, 5		O	2008-11-06	D	56 - Attribution de droits de souscription	46 422		74 896
Butterfield, Alan	5		O	2008-11-06	D	56 - Attribution de droits de souscription	16 538		28 038
Ciarciello, Luciano	7		O	2008-11-06	D	56 - Attribution de droits de souscription	4 460		6 384
Dufresne, Yves	5		O	2008-11-06	D	56 - Attribution de droits de souscription	10 503		16 226
Fournel, Lise	5		O	2008-11-06	D	56 - Attribution de droits de souscription	20 309		31 357
Gedeon, Zeina	7		O	2008-11-06	D	56 - Attribution de droits de souscription	9 052		11 452
Guillemette, Lucie	5		O	2008-11-06	D	56 - Attribution de droits de souscription	10 735		17 821
Hadrovic, Carolyn	6, 5		O	2008-11-06	D	56 - Attribution de droits de souscription	10 503		15 869

Émetteur	Relation	Re-tard	État opé-ration	Date de l'opération	Emp-prise	Opération Description de l'opération	Nombre de titres ou valeur nominale	Prix unitaire	Solde courant
Titre									
Initié									
Porteur inscrit									
Houle, Pierre	5		O	2008-11-06	D	56 - Attribution de droits de souscription	6 625		10 135
Howlett, Kevin C.	5		O	2008-11-06	D	56 - Attribution de droits de souscription	18 046		27 857
Isford, Chris	5		O	2008-11-06	D	56 - Attribution de droits de souscription	13 056		19 209
Leblanc, Priscille	5		O	2008-11-06	D	56 - Attribution de droits de souscription	11 083		16 250
Legge, David	5		O	2008-11-06	D	56 - Attribution de droits de souscription	15 667		23 842
Leonard, Steven	7		O	2008-11-06	D	56 - Attribution de droits de souscription	7 874		12 003
McKee, Charles Dunn	5		O	2008-11-06	D	56 - Attribution de droits de souscription	11 605		17 655
Morey, Scott	5		O	2008-11-06	D	56 - Attribution de droits de souscription	11 663		15 563
Morin, Claude	5		O	2008-11-06	D	56 - Attribution de droits de souscription	13 636		16 859
Redston, James	7		O	2008-11-06	D	56 - Attribution de droits de souscription	6 499		9 967
Rousseau, Michael Stewart	5		O	2008-11-06	D	56 - Attribution de droits de souscription	30 058		40 058
Shapiro, David	5		O	2008-11-06	D	56 - Attribution de droits de souscription	15 667		24 169
Shurz, Daniel	5		O	2008-11-06	D	56 - Attribution de droits de souscription	11 605		17 655
Smith, Benjamin M.	7		O	2008-11-06	D	56 - Attribution de droits de souscription	21 760		31 617
Turpin, Lise-Marie	7		O	2008-11-06	D	56 - Attribution de droits de souscription	8 463		11 966
Welscheid, Susan	5		O	2008-11-06	D	56 - Attribution de droits de souscription	15 087		22 629
Akita Drilling Ltd.									
<i>Actions sans droit de vote</i>									
AKITA DRILLING	1		O	2008-11-13	D	38 - Rachat ou annulation	1 400	7.4429	1 400
			O	2008-11-13	D	38 - Rachat ou annulation	(1 400)		0
			O	2008-11-14	D	38 - Rachat ou annulation	300	7.3600	300
			O	2008-11-14	D	38 - Rachat ou annulation	(300)		0
			O	2008-11-17	D	38 - Rachat ou annulation	100	7.5000	100
			O	2008-11-17	D	38 - Rachat ou annulation	(100)		0
ALAMOS GOLD INC									
<i>Actions ordinaires</i>									
HUGHES, RICHARD WILLIAM	4		O	2008-11-14	D	10 - Acquisition ou aliénation effectuée sur le marché	(9 100)	5.5330	67 007
Morda, Nathaniel Jon	5		O	2008-11-11	D	10 - Acquisition ou aliénation effectuée sur le marché	(7 700)	5.5100	5 900*
			O	2008-11-14	D	10 - Acquisition ou aliénation effectuée sur le marché	(2 000)	5.4100	3 900*
			O	2008-11-18	D	51 - Exercice d'options	15 000	2.7500	18 900*
<i>Options</i>									
Morda, Nathaniel Jon	5		O	2008-11-18	D	51 - Exercice d'options	(15 000)	2.7500	295 000*
Alaris Royalty Corp.									
<i>Actions ordinaires</i>									
Colabella, Manijeh Rachel	5		O	2008-11-15	D	97 - Autre	53		4 253
Driscoll, Darren John	5		O	2008-11-15	D	97 - Autre	450		169 117
			M	2008-11-15	D	97 - Autre	450		344 067
King, Stephen Walter	4, 5		O	2008-11-15	D	97 - Autre	600		68
Neldner, Sherri	5		O	2008-10-29	D	00 - Solde d'ouverture-Déclaration initiale en format SEDI			68
			O	2008-11-15	D	97 - Autre	68		180
Reid, Stephen	5		O	2008-11-15	D	97 - Autre	(180)		180
			M	2008-11-15	D	97 - Autre	180		233 513
Algonquin Power Income Fund									
<i>Parts</i>									
Bronicheski, David John	5		O	2008-11-17	D	10 - Acquisition ou aliénation effectuée sur le marché	1 000	2.5900	2 300
			O	2008-11-17	D	10 - Acquisition ou aliénation effectuée sur le marché	900	2.5900	3 200
			O	2008-11-17	D	10 - Acquisition ou aliénation effectuée sur le marché	2 000	2.5700	5 200

Émetteur	Relation	Retard	État de l'opération	Date de l'opération	Emprise	Opération Description de l'opération	Nombre de titres ou valeur nominale	Prix unitaire	Solde courant
<i>Titre</i>									
Initié									
Porteur inscrit									
			O	2008-11-17	D	10 - Acquisition ou aliénation effectuée sur le marché	100	2.5900	5 300
Allen-Vanguard Corporation									
<i>Actions ordinaires</i>									
Adams, Robert	5		O	2008-02-06	D	00 - Solde d'ouverture-Déclaration initiale en format SEDI			
			O	2008-11-14	D	10 - Acquisition ou aliénation effectuée sur le marché	30 000	0.1675	30 000
Eaton, Scott	5		O	2008-11-13	D	00 - Solde d'ouverture-Déclaration initiale en format SEDI			
Kozicz, Peter Michael	4		O	2008-11-05	D	10 - Acquisition ou aliénation effectuée sur le marché	26 000	0.2430	40 500
Luxton, David	4, 5		O	2008-11-14	D	10 - Acquisition ou aliénation effectuée sur le marché	500 000	0.1500	804 524
O'Dell, Philip	4		O	2008-11-14	D	10 - Acquisition ou aliénation effectuée sur le marché	30 000	0.1500	174 677
877079 Ontario Ltd.	PI		O	2008-11-14	C	10 - Acquisition ou aliénation effectuée sur le marché	20 000	0.1450	327 860
			O	2008-11-14	C	10 - Acquisition ou aliénation effectuée sur le marché	20 000	0.1550	347 860
			O	2008-11-14	C	10 - Acquisition ou aliénation effectuée sur le marché	60 000	0.1500	407 860
<i>Options</i>									
Eaton, Scott	5		O	2008-11-13	D	00 - Solde d'ouverture-Déclaration initiale en format SEDI			
<i>Restricted Stock Units</i>									
Eaton, Scott	5		O	2008-11-13	D	00 - Solde d'ouverture-Déclaration initiale en format SEDI			
AltaCanada Energy Corp.									
<i>Actions ordinaires</i>									
Collins, James William	4		O	2008-11-12	D	10 - Acquisition ou aliénation effectuée sur le marché	180 000	0.1000	14 782 091
Foulkes, Donald Edwin	4, 5		O	2008-11-18	D	10 - Acquisition ou aliénation effectuée sur le marché	500	0.0800	1 972 900
			O	2008-11-20	D	10 - Acquisition ou aliénation effectuée sur le marché	199 000	0.0800	2 171 900
AltaGas Income Trust									
<i>Parts de fiducie</i>									
Anderson, Nancy	5		O	2008-11-17	D	30 - Acquisition ou aliénation en vertu d'un régime d'actionariat	246	17.7859	26 923
Bracken, James B	5								
RSP Account	PI		O	2008-11-17	I	30 - Acquisition ou aliénation en vertu d'un régime d'actionariat	26	17.7859	2 659
Cornhill, David Wallace	4, 5								
RSP	PI		O	2008-11-18	I	10 - Acquisition ou aliénation effectuée sur le marché	200	18.2300	79 670
			O	2008-11-18	I	10 - Acquisition ou aliénation effectuée sur le marché	1 900	18.2500	81 570
			O	2008-11-18	I	10 - Acquisition ou aliénation effectuée sur le marché	300	18.2400	81 870
Swan, William C.	7								
RRSP	PI		O	2008-11-17	I	30 - Acquisition ou aliénation en vertu d'un régime d'actionariat	67	17.7859	6 754
AltaGas Utility Group Inc.									
<i>Options at \$5.57 expiring November 3, 2018</i>									
Petrie, John Bruce	4		O	2005-11-17	D	00 - Solde d'ouverture-Déclaration initiale en format SEDI			
			O	2008-11-03	D	50 - Attribution d'options	6 000	5.5700	6 000
Amalgamated Income Limited Partnership									
<i>Parts de société en commandite</i>									
Amalgamated Income LP	1								
Amalgamated Income Limited Partnership	PI		O	2008-11-18	I	10 - Acquisition ou aliénation effectuée sur le marché	2 600	2.1600	32 400
Mitchell, Bruce	4		O	2008-11-14	D	10 - Acquisition ou aliénation effectuée sur le marché	8 900	2.2600	46 900
Angiotech Pharmaceuticals, Inc.									
<i>Actions ordinaires</i>									
Howard, David T.	4		O	2008-11-19	D	10 - Acquisition ou aliénation effectuée sur le marché	1 000	0.2000	31 800
			O	2008-11-19	D	10 - Acquisition ou aliénation effectuée sur le marché	49 000	0.1600USD	80 800

Émetteur	Relation	Retard	État opérationnel	Date de l'opération	Emprise	Opération Description de l'opération	Nombre de titres ou valeur nominale	Prix unitaire	Solde courant
Aptilon Corporation									
<i>Actions ordinaires</i>									
SLB Trust	3								
2760-6094 Québec inc.	PI		O	2008-09-18	C	97 - Autre	(1 289 630)		0
ARC Energy Trust									
<i>Parts de fiducie</i>									
Kanovsky, Michael Manuel	4		O	2008-11-10	D	90 - Changements relatifs à la propriété	70 000	19.2100	70 000
Bedwell Harbour Hotel Ltd.	PI		O	2008-11-10	I	90 - Changements relatifs à la propriété	(70 000)	19.2100	0
Argosy Energy Inc.									
<i>Actions ordinaires</i>									
Mellum, Brian	4								
Formation Capital Management Ltd.	PI		O	2008-11-04	C	10 - Acquisition ou aliénation effectuée sur le marché	19 900	2.4886	189 250
Mellum Capital Corp.	PI		O	2008-11-04	C	10 - Acquisition ou aliénation effectuée sur le marché	19 800	2.4886	97 200
Arsenal Energy Inc.									
<i>Actions ordinaires</i>									
van Winkoop, Anthony Robert	5		O	2008-11-17	D	10 - Acquisition ou aliénation effectuée sur le marché	50 000	0.2600	2 003 171
			O	2008-11-18	D	10 - Acquisition ou aliénation effectuée sur le marché	2 500	0.2000	2 005 671
			O	2008-11-19	D	10 - Acquisition ou aliénation effectuée sur le marché	50 000	0.2100	2 055 671
<i>Options</i>									
Stewart, Curtis	4		O	2008-11-12	D	50 - Attribution d'options	50 000	0.3750	525 000
Artis Real Estate Investment Trust									
<i>Parts</i>									
Artis Real Estate Investment Trust	1		O	2008-11-13	D	38 - Rachat ou annulation	5 400	8.2330	81 500
Martens, Armin	4, 5								
AHM Family Trust	PI		O	2008-10-10	I	10 - Acquisition ou aliénation effectuée sur le marché	100	9.0000	
			M	2008-11-10	I	10 - Acquisition ou aliénation effectuée sur le marché	100	9.0000	228 688
			O	2008-11-10	I	10 - Acquisition ou aliénation effectuée sur le marché	900	9.2500	229 588
			O	2008-11-12	I	10 - Acquisition ou aliénation effectuée sur le marché	600	8.2800	230 188
			O	2008-11-12	I	10 - Acquisition ou aliénation effectuée sur le marché	200	8.2800	230 388
			O	2008-11-13	I	10 - Acquisition ou aliénation effectuée sur le marché	1 000	8.0000	231 388
Martens, Cornelius	4, 5								
Tammar Holdings Ltd.	PI		O	2008-11-10	I	10 - Acquisition ou aliénation effectuée sur le marché	500	9.1680	6 500
McLeod, Allan	4	R	O	2008-10-27	D	10 - Acquisition ou aliénation effectuée sur le marché	6 900	8.7900	28 830
		R	O	2008-10-27	D	10 - Acquisition ou aliénation effectuée sur le marché	200	8.7000	29 030
		R	O	2008-10-27	D	10 - Acquisition ou aliénation effectuée sur le marché	70	8.7400	29 100
		R	O	2008-10-27	D	10 - Acquisition ou aliénation effectuée sur le marché	300	8.7500	29 400
		R	O	2008-10-27	D	10 - Acquisition ou aliénation effectuée sur le marché	100	8.5000	29 500
		R	O	2008-10-27	D	10 - Acquisition ou aliénation effectuée sur le marché	500	8.7800	30 000
Associés Financiers Renasant Ltee									
<i>Actions ordinaires</i>									
Sahi, Kuldip (Rai)	4, 6, 5								
Paros Enterprises Limited	PI		O	2008-11-12	I	11 - Acquisition ou aliénation effectuée privément	332 500	1.7500	3 501 300
Sutherland, Ian	4, 3								
Capital Tachane Inc.	PI		O	2008-11-13	I	10 - Acquisition ou aliénation effectuée sur le marché	6 300	1.7500	1 306 300
Tachane Foundation Inc.	PI		O	2008-11-13	I	10 - Acquisition ou aliénation effectuée sur le marché	(6 300)	1.7500	0
Wolfraim, John Peter	4		O	2008-11-12	D	30 - Acquisition ou aliénation en vertu d'un régime d'actionariat	(597 016)	1.7500	0

Émetteur	Relation	Retard	État opé-ration	Date de l'opération	Emprise	Opération Description de l'opération	Nombre de titres ou valeur nominale	Prix unitaire	Solde courant
<i>Titre</i>									
Initié									
Porteur inscrit									
Wright, Robert D.	5		O	2008-11-10	D	10 - Acquisition ou aliénation effectuée sur le marché	900	1.7500	28 900
			O	2008-11-10	D	10 - Acquisition ou aliénation effectuée sur le marché	100	1.6000	29 000
Astral Media inc.									
<i>Actions sans droit de vote Class A</i>									
Benoît, Charles	7		O	2008-11-14	D	30 - Acquisition ou aliénation en vertu d'un régime d'actionnariat	1 500	25.9900	1 500
Bergeron, Alain	5		O	2008-11-14	D	30 - Acquisition ou aliénation en vertu d'un régime d'actionnariat	6	30.7500	680
			O	2008-11-14	D	30 - Acquisition ou aliénation en vertu d'un régime d'actionnariat	2 000	25.9900	2 680
Catellier, Brigitte	5		O	2008-11-14	D	30 - Acquisition ou aliénation en vertu d'un régime d'actionnariat	12	30.7500	1 383
			O	2008-11-14	D	30 - Acquisition ou aliénation en vertu d'un régime d'actionnariat	297	30.9500	1 680
			O	2008-11-14	D	30 - Acquisition ou aliénation en vertu d'un régime d'actionnariat	1 700	25.9900	3 380
Chiasson, Arnold	5		O	2008-11-14	D	30 - Acquisition ou aliénation en vertu d'un régime d'actionnariat	2 400	25.9900	2 400
Emond, Sophie	5		O	2008-11-14	D	30 - Acquisition ou aliénation en vertu d'un régime d'actionnariat	8	30.7500	381
			O	2008-11-14	D	30 - Acquisition ou aliénation en vertu d'un régime d'actionnariat	1 500	25.9900	1 881
Fortier, Robert	5		O	2008-11-14	D	30 - Acquisition ou aliénation en vertu d'un régime d'actionnariat	5	30.7500	485
			O	2008-11-14	D	30 - Acquisition ou aliénation en vertu d'un régime d'actionnariat	277	30.9500	762
			O	2008-11-14	D	30 - Acquisition ou aliénation en vertu d'un régime d'actionnariat	1 500	25.9900	2 262
Gagnon, Claude	5		O	2008-11-14	D	30 - Acquisition ou aliénation en vertu d'un régime d'actionnariat	93		13 399
			O	2008-11-14	D	30 - Acquisition ou aliénation en vertu d'un régime d'actionnariat	7 000	25.9900	20 399
Greenberg, Ian	4, 7, 5		O	2008-11-14	D	30 - Acquisition ou aliénation en vertu d'un régime d'actionnariat	35 000	25.9900	120 000
Laflamme, Claude	7		O	2008-11-14	D	30 - Acquisition ou aliénation en vertu d'un régime d'actionnariat	20		1 490
			O	2008-11-14	D	30 - Acquisition ou aliénation en vertu d'un régime d'actionnariat	1 400	25.9900	2 890
			O	2008-11-19	D	10 - Acquisition ou aliénation effectuée sur le marché	(1 400)	23.5400	1 490
Lagacé, Yves	7		O	2008-11-14	D	30 - Acquisition ou aliénation en vertu d'un régime d'actionnariat	1 600	25.9900	1 600
Lizotte, Claude	7		O	2008-11-14	D	30 - Acquisition ou aliénation en vertu d'un régime d'actionnariat	2 000	25.9900	2 000
LORRAIN, JEAN-FRANÇOIS	5		O	2008-11-14	D	30 - Acquisition ou aliénation en vertu d'un régime d'actionnariat	1 400	25.9900	1 400
Parisien, Jacques	7		O	2008-11-14	D	30 - Acquisition ou aliénation en vertu d'un régime d'actionnariat	29		17 838
			O	2008-11-14	D	30 - Acquisition ou aliénation en vertu d'un régime d'actionnariat	239	30.9500	18 077
			O	2008-11-14	D	30 - Acquisition ou aliénation en vertu d'un régime d'actionnariat	8 500	25.9900	26 577

Émetteur	Relation	Retard	État opérationnel	Date de l'opération	Emprise	Opération Description de l'opération	Nombre de titres ou valeur nominale	Prix unitaire	Solde courant
<i>Titre</i>									
Initié									
Porteur inscrit									
Pow, John Thomas	7		O	2008-11-14	D	30 - Acquisition ou aliénation en vertu d'un régime d'actionnariat	25		2 191
			O	2008-11-14	D	30 - Acquisition ou aliénation en vertu d'un régime d'actionnariat	151	30.9500	2 342
			O	2008-11-14	D	30 - Acquisition ou aliénation en vertu d'un régime d'actionnariat	1 400	25.9900	3 742
Riley, John Thomas Joseph	7		O	2008-11-14	D	30 - Acquisition ou aliénation en vertu d'un régime d'actionnariat	265		14 535
			O	2008-11-14	D	30 - Acquisition ou aliénation en vertu d'un régime d'actionnariat	7 000	25.9900	21 535
Roy, Pierre	7		O	2008-11-14	D	30 - Acquisition ou aliénation en vertu d'un régime d'actionnariat	106		7 677
			O	2008-11-14	D	30 - Acquisition ou aliénation en vertu d'un régime d'actionnariat	7 000	25.9900	14 677
Sabbatini, Luc	7		O	2008-11-14	D	30 - Acquisition ou aliénation en vertu d'un régime d'actionnariat	27		4 431
			O	2008-11-14	D	30 - Acquisition ou aliénation en vertu d'un régime d'actionnariat	5 000	25.9900	9 431
Saint-Laurent, Johanne	7		O	2008-11-14	D	30 - Acquisition ou aliénation en vertu d'un régime d'actionnariat	17		2 407
			O	2008-11-14	D	30 - Acquisition ou aliénation en vertu d'un régime d'actionnariat	683	30.9500	3 090
			O	2008-11-14	D	30 - Acquisition ou aliénation en vertu d'un régime d'actionnariat	1 900	25.9900	4 990
<i>Unités d'actions avec restrictions/Restricted Share Units(A)</i>									
Benoît, Charles	7		O	2008-11-14	D	30 - Acquisition ou aliénation en vertu d'un régime d'actionnariat	(1 500)		3 400
Bergeron, Alain	5		O	2008-11-14	D	30 - Acquisition ou aliénation en vertu d'un régime d'actionnariat	(2 000)		4 500
Catellier, Brigitte	5		O	2008-11-14	D	30 - Acquisition ou aliénation en vertu d'un régime d'actionnariat	(1 700)		4 200
Chiasson, Arnold	5		O	2008-11-14	D	30 - Acquisition ou aliénation en vertu d'un régime d'actionnariat	(2 400)		4 900
Emond, Sophie	5		O	2008-11-14	D	30 - Acquisition ou aliénation en vertu d'un régime d'actionnariat	(1 500)		3 300
Fortier, Robert	5		O	2008-11-14	D	30 - Acquisition ou aliénation en vertu d'un régime d'actionnariat	(1 500)		3 300
Gagnon, Claude	5		O	2008-11-14	D	30 - Acquisition ou aliénation en vertu d'un régime d'actionnariat	(7 000)		14 000
Greenberg, Ian	4, 7, 5		O	2008-11-14	D	30 - Acquisition ou aliénation en vertu d'un régime d'actionnariat	(35 000)		70 000
Laflamme, Claude	7		O	2008-11-14	D	30 - Acquisition ou aliénation en vertu d'un régime d'actionnariat	(1 400)		3 050
Lagacé, Yves	7		O	2008-11-14	D	30 - Acquisition ou aliénation en vertu d'un régime d'actionnariat	(1 600)		3 500
Lizotte, Claude	7		O	2008-11-14	D	30 - Acquisition ou aliénation en vertu d'un régime d'actionnariat	(2 000)		4 500
LORRAIN, JEAN-FRANÇOIS	5		O	2008-11-14	D	30 - Acquisition ou aliénation en vertu d'un régime d'actionnariat	(1 400)		3 050
Parisien, Jacques	7		O	2008-11-14	D	30 - Acquisition ou aliénation en vertu d'un régime d'actionnariat	(8 500)		18 250

Émetteur	Relation	Retard	État opération	Date de l'opération	Emprise	Opération Description de l'opération	Nombre de titres ou valeur nominale	Prix unitaire	Solde courant
Axia NetMedia Corporation									
<i>Actions ordinaires</i>									
Pow, John Thomas	7		O	2008-11-14	D	30 - Acquisition ou aliénation en vertu d'un régime d'actionariat	(1 400)		2 900
Riley, John Thomas Joseph	7		O	2008-11-14	D	30 - Acquisition ou aliénation en vertu d'un régime d'actionariat	(7 000)		14 000
Roy, Pierre	7		O	2008-11-14	D	30 - Acquisition ou aliénation en vertu d'un régime d'actionariat	(7 000)		14 000
Sabbatini, Luc	7		O	2008-11-14	D	30 - Acquisition ou aliénation en vertu d'un régime d'actionariat	(5 000)		11 000
Saint-Laurent, Johanne	7		O	2008-11-14	D	30 - Acquisition ou aliénation en vertu d'un régime d'actionariat	(1 900)		3 800
Blake, Mark									
Mark Blake	5	PI	O	2008-11-19	C	10 - Acquisition ou aliénation effectuée sur le marché	7 000	1.4000	35 842
Baffinland Iron Mines Corporation									
<i>Actions ordinaires</i>									
McCloskey, Richard Duncan	4								
Matachewan Consolidated Mines, Limited	PI		O	2008-10-06	I	10 - Acquisition ou aliénation effectuée sur le marché	10 000	0.9000	
McChip Resources Inc.	PI		M	2008-10-06	I	10 - Acquisition ou aliénation effectuée sur le marché	10 000	0.9000	4 844 123
Ballard Power Systems Inc.									
<i>Actions ordinaires</i>									
Park, Dr. Chong Sup	4	R	O	2008-09-30	D	10 - Acquisition ou aliénation effectuée sur le marché	4 377	2.5700USD	
			M	2008-11-12	D	46 - Contrepartie de services	4 377	2.5700USD	17 091
Smith, David John	4	R	O	2008-09-30	D	10 - Acquisition ou aliénation effectuée sur le marché	3 629	3.1000	
			M	2008-11-12	D	46 - Contrepartie de services	3 629	3.1000	6 411
Suwyn, Mark	4	R	O	2008-09-30	D	10 - Acquisition ou aliénation effectuée sur le marché	4 669	2.5700USD	
			M	2008-11-12	D	46 - Contrepartie de services	4 669	2.5700USD	7 237
<i>Deferred Share Units</i>									
Bourne, Ian Alexander	4	R	O	2008-09-30	D	10 - Acquisition ou aliénation effectuée sur le marché	9 294	3.1000	
			M	2008-11-12	D	46 - Contrepartie de services	9 294	3.1000	77 705
Kilroy, Edward	4	R	O	2008-09-30	D	10 - Acquisition ou aliénation effectuée sur le marché	4 798	3.1000	
			M	2008-11-12	D	46 - Contrepartie de services	4 798	3.1000	42 843
Sinclair, Geraldine Bonnie	4	R	O	2008-09-30	D	10 - Acquisition ou aliénation effectuée sur le marché	3 629	3.1000	
			M	2008-11-12	D	46 - Contrepartie de services	3 629	3.1000	25 355
Sutcliffe, David B.	4	R	O	2008-09-30	D	10 - Acquisition ou aliénation effectuée sur le marché	3 629	3.1000	
			M	2008-11-12	D	46 - Contrepartie de services	3 629	3.1000	25 526
Suwyn, Mark	4	R	O	2006-08-22	D	46 - Contrepartie de services	4 554	5.2700USD	
			M	2006-09-22	D	46 - Contrepartie de services	4 554	5.2700USD	21 684
Whitehead, Douglas William Geoffrey	4	R	O	2008-09-30	D	10 - Acquisition ou aliénation effectuée sur le marché	3 629	3.1000	
			M	2008-11-12	D	46 - Contrepartie de services	3 629	3.1000	36 914
<i>Restricted Share Units</i>									
Kumoi, Glenn Yoshiaki	5	R	O	2008-02-21	D	10 - Acquisition ou aliénation effectuée sur le marché	12 237	5.0800	
			M	2008-02-21	D	46 - Contrepartie de services	12 237	5.0800	32 906
BAM Investments Corp.									
<i>Actions ordinaires</i>									
BAM Investments Corp.	1		O	2008-11-07	D	38 - Rachat ou annulation	1 000	10.7500	1 000
			O	2008-11-10	D	38 - Rachat ou annulation	200	10.7500	1 200
			O	2008-11-11	D	38 - Rachat ou annulation	1 000	10.2460	2 200

Émetteur	Relation	Retard	État opérationnel	Date de l'opération	Emprise	Opération Description de l'opération	Nombre de titres ou valeur nominale	Prix unitaire	Solde courant
<i>Titre</i>									
Initié									
Porteur inscrit									
			O	2008-11-12	D	38 - Rachat ou annulation	1 000	10.8500	3 200
			O	2008-11-12	D	38 - Rachat ou annulation	(3 200)		0
Partners Limited	3		O	2008-11-06	D	10 - Acquisition ou aliénation effectuée sur le marché	1 000	10.7500	38 842 460
			O	2008-11-07	D	10 - Acquisition ou aliénation effectuée sur le marché	1 800	10.2500	38 844 260
			O	2008-11-11	D	10 - Acquisition ou aliénation effectuée sur le marché	5 300	10.2745	38 849 560
BAM Split Corp.									
<i>Actions privilégiées Class A Preferred Shares</i>									
BAM Investments Corp.	3		O	2001-09-27	D	00 - Solde d'ouverture-Déclaration initiale en format SEDI			
			O	2008-11-14	D	10 - Acquisition ou aliénation effectuée sur le marché	6 150	21.4410	6 150
<i>Actions privilégiées Class AA Series 1</i>									
BAM Investments Corp.	3		O	2008-11-05	D	10 - Acquisition ou aliénation effectuée sur le marché	1 000	20.0000	72 500
			O	2008-11-06	D	10 - Acquisition ou aliénation effectuée sur le marché	2 500	19.9640	75 000
			O	2008-11-12	D	10 - Acquisition ou aliénation effectuée sur le marché	800	19.5000	75 800
			O	2008-11-13	D	10 - Acquisition ou aliénation effectuée sur le marché	1 900	19.5000	77 700
			O	2008-11-14	D	10 - Acquisition ou aliénation effectuée sur le marché	10 800	21.4410	88 500
<i>Actions privilégiées Class AA Series 3</i>									
BAM Investments Corp.	3		O	2008-11-05	D	10 - Acquisition ou aliénation effectuée sur le marché	2 000	13.1250	133 200
			O	2008-11-06	D	10 - Acquisition ou aliénation effectuée sur le marché	1 000	12.8700	134 200
			O	2008-11-07	D	10 - Acquisition ou aliénation effectuée sur le marché	2 000	14.1925	136 200
			O	2008-11-10	D	10 - Acquisition ou aliénation effectuée sur le marché	2 000	13.8150	138 200
			O	2008-11-11	D	10 - Acquisition ou aliénation effectuée sur le marché	1 000	13.2950	139 200
			O	2008-11-12	D	10 - Acquisition ou aliénation effectuée sur le marché	1 000	12.4100	140 200
			O	2008-11-13	D	10 - Acquisition ou aliénation effectuée sur le marché	1 000	12.4500	141 200
Banque Canadienne Imperiale de Commerce									
<i>Droits Performance Share Unit</i>									
McCaughey, Gerald T	4, 7, 5		O	2008-11-20	D	38 - Rachat ou annulation	(14 094)		42 191
Barrick Energy Inc., formerly Cadence Energy Inc.									
<i>Actions ordinaires</i>									
BARRICK GOLD CORPORATION	3								
1426384 Alberta Ltd.	PI		O	2008-11-10	I	22 - Acquisition ou aliénation suivant une offre publique d'achat, regroupement ou acquisition	(57 265 392)		0
Cadence Acquisition Inc.	PI		O	2008-11-10	I	22 - Acquisition ou aliénation suivant une offre publique d'achat, regroupement ou acquisition	1 986 407		
			M	2008-11-10	I	22 - Acquisition ou aliénation suivant une offre publique d'achat, regroupement ou acquisition	1 986 507		1 986 507
BELLUS Santé inc.									
<i>Actions ordinaires</i>									
Bellini, Marisa	6		O	2008-11-18	D	10 - Acquisition ou aliénation effectuée sur le marché	25 000	0.5600	1 254 272
			O	2008-11-18	D	10 - Acquisition ou aliénation effectuée sur le marché	25 000	0.5500	1 279 272
BioMS Medical Corp.									
<i>Actions ordinaires Class A</i>									
BioMS Medical Corp.	1		O	2008-11-04	D	38 - Rachat ou annulation	(80 800)		19 300
Bioniche Life Sciences Inc.									
<i>Actions ordinaires</i>									
Alkemade, Stanley John	4								
Stanley J. Alkemade	PI		O	2008-11-18	C	10 - Acquisition ou aliénation effectuée sur le marché	4 000	0.4000	130 589
Sutin, Richard S.	5		O	2008-11-06	D	00 - Solde d'ouverture-Déclaration initiale en format SEDI			200 000
Birchcliff Energy Ltd.									

Émetteur	Relation	Re-tard	État opé-ration	Date de l'opération	Emp-rise	Opération Description de l'opération	Nombre de titres ou valeur nominale	Prix unitaire	Solde courant
Titre									
Initié									
<i>Porteur inscrit</i>									
<i>Actions ordinaires</i>									
Schulich, Seymour	3								
Nevada Capital Corporation Ltd.	PI		O	2008-11-13	I	11 - Acquisition ou aliénéation effectuée privément	2 000 000	5.2100	20 000 000
Boardwalk Real Estate Investment Trust									
<i>Parts de fiducie</i>									
Denis, Jean	5		O	2008-11-17	D	10 - Acquisition ou aliénéation effectuée sur le marché	(1 200)	22.2000	3 121
			O	2008-11-17	D	10 - Acquisition ou aliénéation effectuée sur le marché	(240)	22.0500	2 881
Ninon Denis Brunet	PI		O	2004-05-03	C	00 - Solde d'ouverture-Déclaration initiale en format SEDI			
			O	2008-11-17	C	10 - Acquisition ou aliénéation effectuée sur le marché	400	22.3000	400
			O	2008-11-17	C	10 - Acquisition ou aliénéation effectuée sur le marché	200	22.3100	600
			O	2008-11-17	C	10 - Acquisition ou aliénéation effectuée sur le marché	322	22.3200	922
RRSP	PI		O	2004-05-03	I	00 - Solde d'ouverture-Déclaration initiale en format SEDI			
			O	2008-11-17	I	10 - Acquisition ou aliénéation effectuée sur le marché	518	22.4500	518
DEWALD, James Richard	4		O	2008-11-17	D	10 - Acquisition ou aliénéation effectuée sur le marché	2 550	22.0000	7 500
Richards, David V.	4		O	2008-11-18	D	10 - Acquisition ou aliénéation effectuée sur le marché	500	22.1500	9 719
Network Capital Inc.	PI		O	2004-05-03	C	00 - Solde d'ouverture-Déclaration initiale en format SEDI			
			O	2008-11-19	C	10 - Acquisition ou aliénéation effectuée sur le marché	500	21.5100	500
RRSP	PI		O	2008-11-18	I	10 - Acquisition ou aliénéation effectuée sur le marché	400	22.9700	2 485
Bombardier Inc.									
<i>Options</i>									
Ferland, Claude	5		O	2007-06-05	D	56 - Attribution de droits de souscription	35 000		
			M	2007-06-05	D	56 - Attribution de droits de souscription	35 000		
<i>Performance Share Units/Unites d'actions liées au rendement</i>									
Ferland, Claude	5		M'	2007-06-05	D	56 - Attribution de droits de souscription	35 000		85 000
BONAVENTURE ENTERPRISES INC.									
<i>Actions ordinaires</i>									
Collins, Douglas William	4		O	2008-11-11	D	10 - Acquisition ou aliénéation effectuée sur le marché	2 000	0.0290USD	9 500
			O	2008-11-12	D	10 - Acquisition ou aliénéation effectuée sur le marché	40 000	0.0280USD	49 500
			O	2008-11-12	D	10 - Acquisition ou aliénéation effectuée sur le marché	60 000	0.0280USD	109 500
			O	2008-11-13	D	10 - Acquisition ou aliénéation effectuée sur le marché	15 000	0.0280USD	124 500
			O	2008-11-17	D	10 - Acquisition ou aliénéation effectuée sur le marché	1 000	0.0280USD	125 500
			O	2008-11-17	D	10 - Acquisition ou aliénéation effectuée sur le marché	8 000	0.0280USD	133 500
			O	2008-11-19	D	10 - Acquisition ou aliénéation effectuée sur le marché	11 000	0.0280USD	144 500
			O	2008-11-19	D	10 - Acquisition ou aliénéation effectuée sur le marché	53 000	0.0270USD	197 500
BONAVISTA ENERGY TRUST									
<i>Parts de fiducie</i>									
Hamilton, Glenn A.	5		O	2008-11-18	D	90 - Changements relatifs à la propriété	(2 100)	19.1000	87 336
E. Hamilton	PI		O	2008-11-18	I	90 - Changements relatifs à la propriété	2 100	19.1000	42 948
Kanovsky, Michael Manuel	4		O	2005-06-18	D	51 - Exercice d'options	3 000	32.7500	
			M	2005-06-18	D	51 - Exercice d'options	3 000	16.3000	
			O	2006-03-16	D	36 - Conversion ou échange	816	816.0000	
			M	2006-03-16	D	36 - Conversion ou échange	1 143	37.2000	7 893
			O	2006-09-21	D	90 - Changements relatifs à la propriété	1 095	32.8000	
			O	2006-12-29	D	90 - Changements relatifs à la propriété	3 590	36.8000	
			O	2008-11-10	D	90 - Changements relatifs à la propriété	(3 400)		6 500
			O	2008-11-10	D	90 - Changements relatifs à la propriété	(2 250)		4 250
C2Sky Inc.	PI		O	2006-03-16	I	36 - Conversion ou échange	15 670	15670.0000	

Émetteur	Relation	Retard	État opérationnel	Date de l'opération	Emprise	Opération Description de l'opération	Nombre de titres ou valeur nominale	Prix unitaire	Solde courant
<i>Titre</i>									
Initié									
Porteur inscrit									
			M	2006-03-16	I	36 - Conversion ou échange	21 962	37.2000	21 962
IPP	PI		O	2003-07-02	I	00 - Solde d'ouverture-Déclaration initiale en format SEDI			
			O	2008-11-10	I	90 - Changements relatifs à la propriété	2 250		2 250
Kanovsky Trust	PI		M'	2005-06-18	I	51 - Exercice d'options	3 000	16.3000	3 000
			O	2006-03-16	I	36 - Conversion ou échange	2 632	2632.0000	
			M	2006-03-16	I	36 - Conversion ou échange	3 688	37.2000	6 688
RRSP	PI		M	2006-09-21	I	90 - Changements relatifs à la propriété	1 095	32.8000	1 095
			M	2006-12-29	I	90 - Changements relatifs à la propriété	3 590	36.8000	4 685
			O	2008-11-10	I	90 - Changements relatifs à la propriété	3 400		10 328
Sky Energy Corporation	PI		O	2006-03-16	I	36 - Conversion ou échange	77 715	77715.0000	
			M	2006-03-16	I	36 - Conversion ou échange	108 924	37.2000	108 924
Knutson, Harry Louis	4								
NBC Canada West Capital Inc.	PI		O	2008-11-19	I	10 - Acquisition ou aliénation effectuée sur le marché	(4 000)	18.7850	29 670
Vecwest Properties Inc.	PI		O	2008-11-19	C	10 - Acquisition ou aliénation effectuée sur le marché	(2 000)	18.8600	45 551
Bonterra Energy Income Trust									
<i>Options</i>									
Jonsson, Carl Roland	4		O	2008-11-10	D	51 - Exercice d'options	(16 000)	23.3500	55 000
			O	2008-11-12	D	97 - Autre	(25 000)		30 000
			O	2008-11-12	D	97 - Autre	(30 000)		0
<i>Parts de fiducie</i>									
Jonsson, Carl Roland	4		O	2008-11-10	D	51 - Exercice d'options	16 000	23.3500	124 077
Bonterra Oil & Gas Ltd.									
<i>Actions ordinaires</i>									
Fink, George Frederick	4, 5, 3		O	2003-06-03	D	00 - Solde d'ouverture-Déclaration initiale en format SEDI			
			O	2008-11-12	D	22 - Acquisition ou aliénation suivant une offre publique d'achat, regroupement ou acquisition	2 574 086		2 574 086
Ursen Developments Ltd.	PI		O	2003-06-03	I	00 - Solde d'ouverture-Déclaration initiale en format SEDI			
			O	2008-11-12	I	22 - Acquisition ou aliénation suivant une offre publique d'achat, regroupement ou acquisition	256 475		256 475
Jarock, Randy M.	5		O	2003-06-03	D	00 - Solde d'ouverture-Déclaration initiale en format SEDI			
			O	2008-11-12	D	22 - Acquisition ou aliénation suivant une offre publique d'achat, regroupement ou acquisition	236 977		236 977
Jonsson, Carl Roland	4		O	2003-06-05	D	00 - Solde d'ouverture-Déclaration initiale en format SEDI			
			O	2008-11-12	D	22 - Acquisition ou aliénation suivant une offre publique d'achat, regroupement ou acquisition	111 077		111 077
Krokabo Enterprises Ltd.	PI		O	2003-06-05	I	00 - Solde d'ouverture-Déclaration initiale en format SEDI			
			O	2008-11-12	I	22 - Acquisition ou aliénation suivant une offre publique d'achat, regroupement ou acquisition	3 262		3 262
Schultz, Garth E.	5		O	2003-06-03	D	00 - Solde d'ouverture-Déclaration initiale en format SEDI			
			O	2008-11-12	D	22 - Acquisition ou aliénation suivant une offre publique d'achat, regroupement ou acquisition	151 486		151 486
Woodward, Francis William	4		O	2003-01-31	D	00 - Solde d'ouverture-Déclaration initiale en format SEDI			
			O	2008-11-12	D	22 - Acquisition ou aliénation suivant une offre publique d'achat, regroupement ou acquisition	1 039 431		1 039 431
<i>Options</i>									
Drummond, Gary J.	4		O	2008-11-17	D	52 - Expiration d'options	(25 000)	28.7500	30 000
			O	2008-11-17	D	52 - Expiration d'options	(30 000)	28.3000	0
Woodward, Francis William	4		O	2008-11-12	D	52 - Expiration d'options	(30 000)	28.7500	

Émetteur	Relation	Re-tard	État opé-ration	Date de l'opération	Emp-prise	Opération Description de l'opération	Nombre de titres ou valeur nominale	Prix unitaire	Solde courant
<i>Titre</i>									
Initié									
Porteur inscrit									
			M	2008-11-12	D	22 - Acquisition ou aliénation suivant une offre publique d'achat, regroupement ou acquisition	(30 000)	28.7500	35 000
			O	2008-11-12	D	52 - Expiration d'options	(35 000)	28.3000	
			M	2008-11-12	D	22 - Acquisition ou aliénation suivant une offre publique d'achat, regroupement ou acquisition	(35 000)	28.3000	0
<i>Parts de fiducie</i>									
Fink, George Frederick	4, 5, 3		O	2008-11-12	D	22 - Acquisition ou aliénation suivant une offre publique d'achat, regroupement ou acquisition	(2 574 086)		0
Ursen Developments Ltd.	PI		O	2008-11-12	I	22 - Acquisition ou aliénation suivant une offre publique d'achat, regroupement ou acquisition	(256 475)		0
Jarock, Randy M.	5		O	2008-11-12	D	22 - Acquisition ou aliénation suivant une offre publique d'achat, regroupement ou acquisition	(236 977)		0
Jonsson, Carl Roland	4		O	2008-11-14	D	10 - Acquisition ou aliénation effectuée sur le marché	(12 000)	25.7500	112 077
			O	2008-11-14	D	11 - Acquisition ou aliénation effectuée privément	(1 000)	25.0000	111 077
Krokabo Enterprises Ltd.	PI		O	2008-11-14	I	11 - Acquisition ou aliénation effectuée privément	1 000	25.0000	3 262
Schultz, Garth E.	5		O	2008-11-12	D	22 - Acquisition ou aliénation suivant une offre publique d'achat, regroupement ou acquisition	(151 486)		0
Woodward, Francis William	4		O	2008-11-12	D	22 - Acquisition ou aliénation suivant une offre publique d'achat, regroupement ou acquisition	(1 039 431)		0
Boston Pizza Royalties Income Fund									
<i>Parts</i>									
Bews, Wes	5		O	2008-11-13	D	10 - Acquisition ou aliénation effectuée sur le marché	800	8.0000	1 800
Boston Pizza Royalties Income Fund	1		O	2008-11-10	D	38 - Rachat ou annulation	16 700	8.6000	153 200
			O	2008-11-11	D	38 - Rachat ou annulation	7 200	8.4388	160 400
			O	2008-11-14	D	38 - Rachat ou annulation	(160 400)		0
Jeske, Jonathan	5								
Anne B. E. Jeske	PI		O	2008-11-17	C	10 - Acquisition ou aliénation effectuée sur le marché	300	7.9500	1 700
			O	2008-11-19	C	10 - Acquisition ou aliénation effectuée sur le marché	1 100	7.8100	2 800
TD Waterhouse Canada Inc., ITF Jonathan Jeske RRSP	PI		O	2008-11-17	C	10 - Acquisition ou aliénation effectuée sur le marché	200	7.9600	1 400
BPO Properties Ltd.									
<i>Parts - Deferred</i>									
Davis, William Grenville	4		O	2008-11-14	D	56 - Attribution de droits de souscription	10		3 228
			O	2008-11-14	D	56 - Attribution de droits de souscription	272		3 500
McGavin, Robert James	4		O	2008-11-14	D	56 - Attribution de droits de souscription	10		3 228
			O	2008-11-14	D	56 - Attribution de droits de souscription	272		3 500
NESBITT, MICHAEL FRANCIS BARRETT	4		O	2008-11-14	D	50 - Attribution d'options	563	25.2500	6 413*
Brookfield Asset Management Inc.									
<i>Actions ordinaires Class A Limited Voting</i>									
Brookfield Asset Management Inc.	1		O	2008-11-06	D	38 - Rachat ou annulation	110 300	16.9980USD	110 300
			O	2008-11-10	D	38 - Rachat ou annulation	72 700	17.9791USD	183 000
			O	2008-11-11	D	38 - Rachat ou annulation	6 200	17.3945USD	189 200
			O	2008-11-12	D	38 - Rachat ou annulation	53 700	16.9887USD	242 900
			O	2008-11-13	D	38 - Rachat ou annulation	477 000	16.2777USD	719 900
			O	2008-11-13	D	38 - Rachat ou annulation	(719 900)		0
Novakovic, Aleksandar	5		O	2008-11-20	D	10 - Acquisition ou aliénation effectuée sur le marché	745	16.1300	2 320
<i>Actions privilégiées Class A Series 21</i>									
Tremblay, Donald	7								
Helene Dupere	PI		O	2004-03-10	I	00 - Solde d'ouverture-Déclaration initiale en format SEDI			

Émetteur	Relation	Re-tard	État opé-ration	Date de l'opération	Emp-prise	Opération Description de l'opération	Nombre de titres ou valeur nominale	Prix unitaire	Solde courant
<i>Titre</i>									
Initié									
Porteur inscrit									
Brookfield Investments Corporation (Formerly Brascade Corporation)									
<i>Actions privilégiées Class 1 Senior, Series A</i>									
Brookfield Asset Management Inc.	3								
Trilon Bancorp Inc.	PI		O	2008-11-14	I	10 - Acquisition ou aliénation effectuée sur le marché	463 400	25.1437	1 940 391
Burntsand Inc.									
<i>Actions ordinaires</i>									
Glover, Martin	4, 5		O	2008-11-14	D	10 - Acquisition ou aliénation effectuée sur le marché	137 000	0.0820USD	727 000
			O	2008-11-17	D	10 - Acquisition ou aliénation effectuée sur le marché	23 000	0.09000USD	750 000
Calfrac Well Services Ltd.									
<i>Actions ordinaires</i>									
Grisdale, John Lindsay	5								
Nancy Burns	PI		O	2008-11-17	I	10 - Acquisition ou aliénation effectuée sur le marché	1 000	12.8000	7 100
Tuttle, Andrew Scott	5		O	2008-10-01	D	00 - Solde d'ouverture-Déclaration initiale en format SEDI			
			O	2008-11-14	D	10 - Acquisition ou aliénation effectuée sur le marché	100	12.9800	100
			O	2008-11-14	D	10 - Acquisition ou aliénation effectuée sur le marché	100	13.1000	200
			O	2008-11-14	D	10 - Acquisition ou aliénation effectuée sur le marché	100	13.1200	300
			O	2008-11-14	D	10 - Acquisition ou aliénation effectuée sur le marché	300	13.0700	600
			O	2008-11-14	D	10 - Acquisition ou aliénation effectuée sur le marché	500	13.0500	1 100
<i>Options 2004 Stock Option Plan</i>									
Tuttle, Andrew Scott	5		O	2008-10-01	D	00 - Solde d'ouverture-Déclaration initiale en format SEDI			
		R	O	2008-05-01	D	50 - Attribution d'options	20 000	24.5700	20 000
		R	O	2008-10-01	D	50 - Attribution d'options	20 000	21.1000	40 000
Calian Technologies Ltd.									
<i>Actions ordinaires</i>									
Calian Technologies Ltd	5		O	2008-11-10	D	10 - Acquisition ou aliénation effectuée sur le marché	100	8.7000	100
			O	2008-11-10	D	38 - Rachat ou annulation	(100)		0
			O	2008-11-11	D	10 - Acquisition ou aliénation effectuée sur le marché	1 000	8.7100	1 000
			O	2008-11-11	D	38 - Rachat ou annulation	(1 000)		0
			O	2008-11-12	D	10 - Acquisition ou aliénation effectuée sur le marché	1 000	8.7100	1 000
			O	2008-11-12	D	38 - Rachat ou annulation	(1 000)		0
			O	2008-11-13	D	10 - Acquisition ou aliénation effectuée sur le marché	1 000	9.1000	1 000
			O	2008-11-13	D	38 - Rachat ou annulation	(1 000)		0
			O	2008-11-14	D	10 - Acquisition ou aliénation effectuée sur le marché	1 000	9.1500	1 000
			O	2008-11-14	D	38 - Rachat ou annulation	(1 000)		0
			O	2008-11-17	D	10 - Acquisition ou aliénation effectuée sur le marché	100 500	9.0000	100 500
			O	2008-11-17	D	38 - Rachat ou annulation	(100 500)		0
			O	2008-11-18	D	10 - Acquisition ou aliénation effectuée sur le marché	1 000	9.0500	1 000
			O	2008-11-18	D	38 - Rachat ou annulation	(1 000)		0
			O	2008-11-19	D	10 - Acquisition ou aliénation effectuée sur le marché	1 000	9.0000	1 000
			O	2008-11-19	D	38 - Rachat ou annulation	(1 000)		0
<i>Options</i>									
Basler, Raymond Gregory	5		O	2008-11-12	D	50 - Attribution d'options	20 000		60 000
Cellucci, Argeo Paul	4		O	2008-11-12	D	50 - Attribution d'options	5 000	9.0500	10 000
Gauthier, Jacqueline	5		O	2008-11-12	D	50 - Attribution d'options	15 000	9.0500	45 000
Hewson, Conrad William	4		O	2008-11-12	D	50 - Attribution d'options	5 000	9.0500	15 000
loeb, kenneth jeffrey	4		O	2008-11-12	D	50 - Attribution d'options	5 000	9.0500	15 000

Émetteur	Relation	Re-tard	État opé-ration	Date de l'opération	Emp-prise	Opération Description de l'opération	Nombre de titres ou valeur nominale	Prix unitaire	Solde courant
<i>Titre</i>									
Initié									
Porteur inscrit									
McConnell, Brent Alan	5		O	2008-11-12	D	50 - Attribution d'options	10 000	9.0500	30 000
O'Brien, Larry	4, 5		O	2008-11-12	D	50 - Attribution d'options	5 000	9.0500	15 000
Vickers, Richard Allan	4		O	2008-11-12	D	50 - Attribution d'options	5 000	9.0500	15 000
Calloway Real Estate Investment Trust									
<i>Parts de fiducie</i>									
calnan, david	4		O	2008-11-14	D	10 - Acquisition ou aliénation effectuée sur le marché	2 000	11.1000	218 875
			O	2008-11-17	D	10 - Acquisition ou aliénation effectuée sur le marché	2 000	10.2500	220 875
Am Tek Solutions Inc.	PI		O	2008-11-18	I	10 - Acquisition ou aliénation effectuée sur le marché	5 000	10.2500	9 000
			O	2008-11-19	I	10 - Acquisition ou aliénation effectuée sur le marché	2 500	9.5000	11 500
Goldhar, Mitchell	3								
CWT Investments Limited	PI		O	2008-11-10	I	10 - Acquisition ou aliénation effectuée sur le marché	4 300	13.3500	10 656 413
			O	2008-11-10	I	10 - Acquisition ou aliénation effectuée sur le marché	4 500	13.3300	10 660 913
			O	2008-11-10	I	10 - Acquisition ou aliénation effectuée sur le marché	6 200	13.3000	10 667 113
			O	2008-11-13	I	10 - Acquisition ou aliénation effectuée sur le marché	5 300	11.5000	10 672 413
			O	2008-11-13	I	10 - Acquisition ou aliénation effectuée sur le marché	600	11.5400	10 673 013
			O	2008-11-13	I	10 - Acquisition ou aliénation effectuée sur le marché	5 400	11.6500	10 678 413
			O	2008-11-13	I	10 - Acquisition ou aliénation effectuée sur le marché	3 000	11.5800	10 681 413
			O	2008-11-13	I	10 - Acquisition ou aliénation effectuée sur le marché	3 000	11.5500	10 684 413
			O	2008-11-13	I	10 - Acquisition ou aliénation effectuée sur le marché	4 700	11.4800	10 689 113
			O	2008-11-13	I	10 - Acquisition ou aliénation effectuée sur le marché	3 000	11.4500	10 692 113
			O	2008-11-13	I	10 - Acquisition ou aliénation effectuée sur le marché	1 900	11.3000	10 694 013
			O	2008-11-13	I	10 - Acquisition ou aliénation effectuée sur le marché	2 100	11.2900	10 696 113
			O	2008-11-13	I	10 - Acquisition ou aliénation effectuée sur le marché	2 000	11.2800	10 698 113
			O	2008-11-13	I	10 - Acquisition ou aliénation effectuée sur le marché	3 000	11.2500	10 701 113
			O	2008-11-13	I	10 - Acquisition ou aliénation effectuée sur le marché	5 500	11.2000	10 706 613
			O	2008-11-13	I	10 - Acquisition ou aliénation effectuée sur le marché	3 000	11.1800	10 709 613
McVicar, Jamie Marshall	4		O	2008-11-20	D	10 - Acquisition ou aliénation effectuée sur le marché	2 000	8.1470	20 344
Bonnie Hamilton Spousal RSP	PI		O	2008-11-13	C	10 - Acquisition ou aliénation effectuée sur le marché	2 000	11.7300	6 869
			O	2008-11-17	C	10 - Acquisition ou aliénation effectuée sur le marché	1 000	10.5400	7 869
Nyilassy, Simon	4								
Marsim LP	PI		O	2008-11-12	I	10 - Acquisition ou aliénation effectuée sur le marché	4 000	12.5000	32 378
Canaccord Capital Inc.									
<i>Actions ordinaires</i>									
Bibby, David	7								
HSBC InvestDirect	PI		O	2008-11-07	I	57 - Exercice de droits de souscription	87		1 446
			O	2008-11-07	I	10 - Acquisition ou aliénation effectuée sur le marché	(42)	5.4500	1 404
Bourgeois, Jean-Yves Bourgeois	7								
Canaccord Capital Corporation	PI		O	2008-11-07	I	57 - Exercice de droits de souscription	922		3 398
			O	2008-11-07	I	10 - Acquisition ou aliénation effectuée sur le marché	(483)	5.4500	2 915
Brunet, Guy	7		O	2004-06-23	I	00 - Solde d'ouverture-Déclaration initiale en format SEDI			
			O	2008-11-07	I	57 - Exercice de droits de souscription	258		258
			O	2008-11-07	I	10 - Acquisition ou aliénation effectuée sur le marché	(136)	5.4500	122
Chan, Gordon John	7		O	2008-11-07	D	57 - Exercice de droits de souscription	1 116		2 808*
Chandler, Peter Jackman	7								
HSBC InvestDirect	PI		O	2008-11-07	I	57 - Exercice de droits de souscription	164		(3 935)
Cicci, Matthew	7								
Canaccord Capital Corporation	PI		O	2004-06-23	I	00 - Solde d'ouverture-Déclaration initiale en format SEDI			

Émetteur	Relation	Retard	État opérationnel	Date de l'opération	Emprise	Opération Description de l'opération	Nombre de titres ou valeur nominale	Prix unitaire	Solde courant
Titre									
Initié									
Porteur inscrit									
			O	2008-11-07	I	57 - Exercice de droits de souscription	605		605
Davidson, John, Scott	5								
HSBC	PI		O	2008-11-07	I	57 - Exercice de droits de souscription	144		1 221
DiPasquale, Paul	7								
Canaccord Capital Corporation	PI		O	2004-06-23	I	00 - Solde d'ouverture-Déclaration initiale en format SEDI			
			O	2008-11-07	I	57 - Exercice de droits de souscription	2 155		2 155
Gaasenbeek, Matthew	7								
CCCITF 133-091E-4	PI		O	2008-11-07	I	57 - Exercice de droits de souscription	2 879		26 083
Gabel, Thomas Edward	7								
HSBC InvestDirect	PI		O	2008-11-07	I	57 - Exercice de droits de souscription	861		1 117
			O	2008-11-07	I	10 - Acquisition ou aliénation effectuée sur le marché	(293)	5.4500	824
HIGGINS, LYNN MARIE	7								
Canaccord Capital Corporation	PI		O	2008-11-07	I	57 - Exercice de droits de souscription	144		1 892
Hoare, Timothy James Douro	7								
HSBC InvestDirect	PI		O	2004-06-23	I	00 - Solde d'ouverture-Déclaration initiale en format SEDI			
			O	2008-11-07	I	57 - Exercice de droits de souscription	2 372		2 372
Horton, David Joseph	7		O	2008-11-07	I	57 - Exercice de droits de souscription	720		1 012
			O	2008-11-07	I	10 - Acquisition ou aliénation effectuée sur le marché	(344)	5.4500	668
Jappy, Andrew Iain	7								
Canaccord Capital Corporation	PI		O	2008-11-07	I	57 - Exercice de droits de souscription	2 303		6 782
Johnson, Neil Allan	7								
HSBC InvestDirect	PI		O	2008-11-07	I	57 - Exercice de droits de souscription	1 068		6 687
			O	2008-11-07	I	10 - Acquisition ou aliénation effectuée sur le marché	(476)	5.4500	6 211
Jones, Michael Shivas	7		O	2008-11-07	I	57 - Exercice de droits de souscription	890		3 516
			O	2008-11-07	I	10 - Acquisition ou aliénation effectuée sur le marché	(397)	5.4500	3 119
Keegan, Karl David	7								
Canaccord Capital Corporation	PI		O	2008-11-07	I	57 - Exercice de droits de souscription	688		80 541
			O	2008-11-07	I	10 - Acquisition ou aliénation effectuée sur le marché	(307)	5.4500	80 234
Kenny, John	5								
HSBC InvestDirect	PI		O	2006-11-08	I	00 - Solde d'ouverture-Déclaration initiale en format SEDI			
			O	2008-11-07	I	57 - Exercice de droits de souscription	243		243
			O	2008-11-07	I	10 - Acquisition ou aliénation effectuée sur le marché	(104)	5.4500	139
Kotush, Bradley William	5								
Canaccord Capital Corporation	PI		O	2008-11-07	I	57 - Exercice de droits de souscription	2 015		8 227
Lavoie, John Pierre	7								
HSBC InvestDirect	PI		O	2008-11-07	I	57 - Exercice de droits de souscription	72		670
Lecky, Patrick	7								
Canaccord Capital Corporation	PI		O	2004-06-23	I	00 - Solde d'ouverture-Déclaration initiale en format SEDI			
			O	2008-11-07	I	57 - Exercice de droits de souscription	420		420
Little, Nigel Stuart	7								
HSBC InvestDirect	PI		O	2008-11-07	I	57 - Exercice de droits de souscription	1 186		3 381
			O	2008-11-07	I	10 - Acquisition ou aliénation effectuée sur le marché	(528)	5.4500	2 853
MacFayden, Donald Duncan	7								
Canaccord Capital Corporation	PI		O	2008-11-07	I	57 - Exercice de droits de souscription	504		1 118
MacLachlan, Martin Lachlan	5		O	2008-11-07	I	57 - Exercice de droits de souscription	432		15 988
			O	2008-11-07	I	10 - Acquisition ou aliénation effectuée sur le marché	(207)	5.4500	15 781
Majendie, Nicholas	7								

Émetteur	Relation	Retard	État opé-ration	Date de l'opération	Emp-prise	Opération Description de l'opération	Nombre de titres ou valeur nominale	Prix unitaire	Solde courant
Titre									
Initié									
Porteur inscrit									
HSBC InvestDirect on behalf of Nick Majendie's RRSP	PI		O	2008-11-07	I	57 - Exercice de droits de souscription	173		3 520
			O	2008-11-07	I	10 - Acquisition ou aliénation effectuée sur le marché	(83)	5.4500	3 437
Maranda, Bruce Jeffery	7								
HSBC InvestDirect	PI		O	2008-11-07	I	57 - Exercice de droits de souscription	1 440		3 431
Maybank, Mark Gerald	4, 5								
Canaccord Capital Corporation	PI		O	2008-11-07	I	57 - Exercice de droits de souscription	3 795		32 828
Mayer, Jens Joachim Thorwald	7		O	2008-11-07	I	57 - Exercice de droits de souscription	4 462		26 535
			O	2008-11-07	I	10 - Acquisition ou aliénation effectuée sur le marché	(2 260)	5.4500	24 275
McDonald, Bruce	5								
HSBC InvestDirect	PI		O	2008-11-07	I	57 - Exercice de droits de souscription	2 879		6 345
			O	2008-11-07	I	10 - Acquisition ou aliénation effectuée sur le marché	(1 226)	5.4500	5 119
Misek, Peter Joseph	7		O	2008-11-07	I	57 - Exercice de droits de souscription	1 584		2 352
			O	2008-11-07	I	10 - Acquisition ou aliénation effectuée sur le marché	(803)	5.4500	1 549
Murphy, Roger Derek	7		O	2008-11-07	I	57 - Exercice de droits de souscription	890		2 181
			O	2008-11-07	I	10 - Acquisition ou aliénation effectuée sur le marché	(397)	5.4500	1 784
Ostler, Anthony George	5								
Canaccord Capital Corporation	PI		O	2008-11-07	I	57 - Exercice de droits de souscription	432		930
Reynolds, Michael Buckley	7		O	2004-06-23	I	00 - Solde d'ouverture-Déclaration initiale en format SEDI			
			O	2008-11-07	I	57 - Exercice de droits de souscription	491		491
Reynolds, Paul David	7		O	2008-11-07	I	57 - Exercice de droits de souscription	6 081		23 507
Ross, Eric Michael	7								
HSBC InvestDirect	PI		O	2007-09-05	I	00 - Solde d'ouverture-Déclaration initiale en format SEDI			
			O	2008-11-07	I	57 - Exercice de droits de souscription	1 434		1 434
Saunders, Graham Edward	7								
Canaccord Capital Corporation	PI		O	2008-11-07	I	57 - Exercice de droits de souscription	2 303		14 178
Sedran, Ronald	4		O	2008-11-07	I	57 - Exercice de droits de souscription	864		7 830
Sepahi-Donboli, Giti	5								
HSBC InvestDirect	PI		O	2008-11-07	I	57 - Exercice de droits de souscription	130		1 478
			O	2008-11-07	I	10 - Acquisition ou aliénation effectuée sur le marché	(63)	5.4500	1 415
Sofocleous, Sofocles	7		O	2008-11-07	I	57 - Exercice de droits de souscription	1 068		1 489
			O	2008-11-07	I	10 - Acquisition ou aliénation effectuée sur le marché	(476)	5.4500	1 013
Solodar, Jon	7		O	2008-11-07	I	57 - Exercice de droits de souscription	431		751
			O	2008-11-07	I	10 - Acquisition ou aliénation effectuée sur le marché	(157)	5.4500	594
Staddon, Karl Bruce	7		O	2008-11-07	I	57 - Exercice de droits de souscription	1 296		2 629
			O	2008-11-07	I	10 - Acquisition ou aliénation effectuée sur le marché	(552)	5.4500	2 077
Street, Nancy Hilda Claire	7								
Canaccord Capital Corporation	PI		O	2008-11-07	I	57 - Exercice de droits de souscription	72		2 572
Swaffield, Stephen James	5								
HSBC InvestDirect	PI		O	2007-09-17	I	00 - Solde d'ouverture-Déclaration initiale en format SEDI			
			O	2008-11-07	I	57 - Exercice de droits de souscription	907		907
			O	2008-11-07	I	10 - Acquisition ou aliénation effectuée sur le marché	(433)	5.4500	474
Virvilis, Peter	7								
Canaccord Capital Corporation	PI		O	2008-11-07	I	57 - Exercice de droits de souscription	2 355		6 129
Witney, Simon	5		O	2008-11-07	I	57 - Exercice de droits de souscription	144		4 172
<i>Droits Restricted Share Units</i>									
Bibby, David	7		O	2008-11-07	D	57 - Exercice de droits de souscription	(87)		3 420
Bourgeois, Jean-Yves Bourgeois	7		O	2008-11-07	D	57 - Exercice de droits de souscription	(922)		34 325

Émetteur	Relation	Retard	État opérationnel	Date de l'opération	Emprise	Opération Description de l'opération	Nombre de titres ou valeur nominale	Prix unitaire	Solde courant
Porteur inscrit									
Brunet, Guy	7		O	2008-11-07	D	57 - Exercice de droits de souscription	(258)		13 726
Chan, Gordon John	7		O	2008-11-07	D	57 - Exercice de droits de souscription	(1 116)		11 440*
Chandler, Peter Jackman	7		O	2008-11-07	D	57 - Exercice de droits de souscription	(164)		7 595
Cicci, Matthew	7		O	2008-11-07	D	57 - Exercice de droits de souscription	(605)		18 157
Davidson, John, Scott	5		O	2008-11-07	D	57 - Exercice de droits de souscription	(144)		6 304
DiPasquale, Paul	7		O	2008-11-07	D	57 - Exercice de droits de souscription	(2 155)		47 466
Gaasenbeek, Matthew	7		O	2008-11-07	D	57 - Exercice de droits de souscription	(2 879)		181 201
Gabel, Thomas Edward	7		O	2008-11-07	D	57 - Exercice de droits de souscription	(861)		19 428
HIGGINS, LYNN MARIE	7		O	2008-11-07	D	57 - Exercice de droits de souscription	(144)		2 190
Hoare, Timothy James Douro	7		O	2008-11-07	D	57 - Exercice de droits de souscription	(2 372)		169 726
Horton, David Joseph	7		O	2008-11-07	D	57 - Exercice de droits de souscription	(720)		4 365
Jappy, Andrew Iain	7		O	2008-11-07	D	57 - Exercice de droits de souscription	(2 303)		37 436
Johnson, Neil Allan	7		O	2008-11-07	D	57 - Exercice de droits de souscription	(1 068)		35 735
Jones, Michael Shivas	7		O	2008-11-07	D	57 - Exercice de droits de souscription	(890)		23 401
Keegan, Karl David	7		O	2008-11-07	D	57 - Exercice de droits de souscription	(688)		21 434
Kenny, John	5		O	2008-11-07	D	57 - Exercice de droits de souscription	(243)		9 393
Kotush, Bradley William	5		O	2008-11-07	D	57 - Exercice de droits de souscription	(2 015)		53 691
Lavoie, John Pierre	7		O	2008-11-07	D	57 - Exercice de droits de souscription	(72)		1 364
Lecky, Patrick	7		O	2008-11-07	D	57 - Exercice de droits de souscription	(420)		12 982
Little, Nigel Stuart	7		O	2008-11-07	D	57 - Exercice de droits de souscription	(1 186)		35 784
MacFayden, Donald Duncan	7		O	2008-11-07	D	57 - Exercice de droits de souscription	(504)		11 025
MacLachlan, Martin Lachlan	5		O	2008-11-07	D	57 - Exercice de droits de souscription	(432)		7 735
Majendie, Nicholas	7		O	2008-11-07	D	57 - Exercice de droits de souscription	(173)		6 232
Maranda, Bruce Jeffery	7		O	2008-11-07	D	57 - Exercice de droits de souscription	(1 440)		13 831
Maybank, Mark Gerald	4, 5		O	2008-11-07	D	57 - Exercice de droits de souscription	(3 795)		368 105
Mayer, Jens Joachim Thorwald	7		O	2008-11-07	D	57 - Exercice de droits de souscription	(4 462)		198 028
McDonald, Bruce	5		O	2008-11-07	D	57 - Exercice de droits de souscription	(2 879)		80 498
Misek, Peter Joseph	7		O	2008-11-07	D	57 - Exercice de droits de souscription	(1 584)		56 182
Murphy, Roger Derek	7		O	2008-11-07	D	57 - Exercice de droits de souscription	(890)		25 136
Ostler, Anthony George	5		O	2008-11-07	D	57 - Exercice de droits de souscription	(432)		6 043
Reynolds, Michael Buckley	7		O	2008-11-07	D	57 - Exercice de droits de souscription	(491)		16 917
Reynolds, Paul David	7		O	2008-11-07	D	57 - Exercice de droits de souscription	(6 081)		173 883
Ross, Eric Michael	7		O	2008-11-07	D	57 - Exercice de droits de souscription	(1 434)		20 493
Saunders, Graham Edward	7		O	2008-11-07	D	57 - Exercice de droits de souscription	(2 303)		56 682
Sedran, Ronald	4		O	2008-11-07	D	57 - Exercice de droits de souscription	(864)		40 392
Sepahi-Donboli, Giti	5		O	2008-11-07	D	57 - Exercice de droits de souscription	(130)		2 161
Sofocleous, Sofocles	7		O	2008-11-07	D	57 - Exercice de droits de souscription	(1 068)		20 967
Solodar, Jon	7		O	2008-11-07	D	57 - Exercice de droits de souscription	(431)		18 776
Staddon, Karl Bruce	7		O	2008-11-07	D	57 - Exercice de droits de souscription	(1 296)		27 072
Street, Nancy Hilda Claire	7		O	2008-11-07	D	57 - Exercice de droits de souscription	(72)		1 295
Swaffield, Stephen James	5		O	2008-11-07	D	57 - Exercice de droits de souscription	(907)		13 308
Virvilis, Peter	7		O	2008-11-07	D	57 - Exercice de droits de souscription	(2 355)		44 150
Witney, Simon	5		O	2008-11-07	D	57 - Exercice de droits de souscription	(144)		2 190
Canadian Natural Resources Limited									
<i>Actions ordinaires</i>									
Frankiw, Allan E	5								
Fidelity Investments	PI		O	2008-11-19	I	10 - Acquisition ou aliénation effectuée sur le marché	88	45.7100	597

Émetteur	Relation	Re-tard	État opé-ration	Date de l'opération	Emp-prise	Opération Description de l'opération	Nombre de titres ou valeur nominale	Prix unitaire	Solde courant
Titre									
Initié									
Porteur inscrit									
McKay, Timothy Shawn	5		O	2008-11-17	D	10 - Acquisition ou aliénation effectuée sur le marché	184	46.3946	434 817
<i>Billets à moyen terme 4.5 Jan 23, 2013</i>									
Davis, Randall Scott	5		O	2004-07-15	D	00 - Solde d'ouverture-Déclaration initiale en format SEDI			
			O	2008-11-17	D	10 - Acquisition ou aliénation effectuée sur le marché	\$ 150.00	93.4800	\$ 150.00*
<i>Billets à moyen terme 4.95 due June 1, 2015</i>									
Davis, Randall Scott	5		O	2004-07-15	D	00 - Solde d'ouverture-Déclaration initiale en format SEDI			
			O	2008-11-12	D	10 - Acquisition ou aliénation effectuée sur le marché	\$ 150.00	89.1800	\$ 150.00*
Canadian Real Estate Investment Trust									
<i>Parts Real Estate Investment Trust Units</i>									
Mackay, Reay	4		O	2008-11-19	D	10 - Acquisition ou aliénation effectuée sur le marché	2 000	22.8360	14 262
			O	2008-11-19	D	10 - Acquisition ou aliénation effectuée sur le marché	2 000	22.8975	16 262
			O	2008-11-19	D	10 - Acquisition ou aliénation effectuée sur le marché	1 000	22.9280	17 262
Canadian Royalties Inc.									
<i>Actions ordinaires</i>									
Zinke, Jens	5	R	O	2008-11-07	D	10 - Acquisition ou aliénation effectuée sur le marché	(19 000)	0.4000	6 010
		R	O	2008-11-07	D	10 - Acquisition ou aliénation effectuée sur le marché	30 000	25.0000	36 010
Canadian Utilities Limited									
<i>Actions sans droit de vote Class A</i>									
Charlton, Loraine M.	4		O	2008-11-18	D	10 - Acquisition ou aliénation effectuée sur le marché	400	41.0000	3 027
Canexus Income Fund									
<i>Parts de société en commandite Exchangeable for Trust Units</i>									
Nexen Inc.	3		O	2008-11-17	D	30 - Acquisition ou aliénation en vertu d'un régime d'actionariat	719 366	3.4860	55 712 977
Canfor Corporation									
<i>Actions ordinaires</i>									
Pattison, James A.	4, 3								
Great Pacific Capital Corp.	PI		O	2008-11-05	I	10 - Acquisition ou aliénation effectuée sur le marché	150 400	6.5711	16 267 250
			O	2008-11-06	I	10 - Acquisition ou aliénation effectuée sur le marché	13 800	6.4967	16 281 050
			O	2008-11-06	I	10 - Acquisition ou aliénation effectuée sur le marché	31 800	6.5104	16 312 850
			O	2008-11-07	I	10 - Acquisition ou aliénation effectuée sur le marché	5 300	6.6000	16 318 150
Canfor Pulp Income Fund									
<i>Fund Units</i>									
Pinette, Conrad Alfred	4		O	2008-11-12	D	00 - Solde d'ouverture-Déclaration initiale en format SEDI			
			O	2008-11-13	D	10 - Acquisition ou aliénation effectuée sur le marché	10 000	3.9415	
			M	2008-11-12	D	10 - Acquisition ou aliénation effectuée sur le marché	10 000	3.9415	10 000
CanWest Global Communications Corp.									
<i>Droits Restricted Share Unit</i>									
Brin, Dale Edward	8		O	2008-11-18	D	56 - Attribution de droits de souscription	2 400		4 800
Brouwer, Jan Edward	7		O	2008-11-18	D	56 - Attribution de droits de souscription	5 000		10 000
Culligan, John	5		O	2008-11-18	D	56 - Attribution de droits de souscription	8 100		16 200
Desloges, Pierre Jean	5		O	2008-11-18	D	56 - Attribution de droits de souscription	5 000		7 400
Maguire, John Edward	7, 5		O	2008-11-18	D	56 - Attribution de droits de souscription	10 100		20 200*
McKenzie, Robert	7		O	2008-11-18	D	56 - Attribution de droits de souscription	5 000		10 000
Richard, Riva Jean	7		O	2008-11-18	D	56 - Attribution de droits de souscription	2 400		4 800
Strike, Thomas Charles	7, 5		O	2008-11-18	D	56 - Attribution de droits de souscription	23 200		46 400
<i>Options</i>									
Brin, Dale Edward	8		O	2008-11-18	D	50 - Attribution d'options	6 000		14 500

Émetteur	Relation	Retard	État opé-ration	Date de l'opération	Emp-prise	Opération Description de l'opération	Nombre de titres ou valeur nominale	Prix unitaire	Solde courant
Cargojet Income Fund									
<i>Parts de fiducie</i>									
Mills, Danny Blair	4, 5								
The Mills Family Trust	PI		O	2008-11-17	I	10 - Acquisition ou aliénation effectuée sur le marché	11 000		52 700
			O	2008-11-18	I	10 - Acquisition ou aliénation effectuée sur le marché	1 000		53 700
Cascades inc.									
<i>Actions ordinaires</i>									
Desaulniers, André	4								
Pyrénées Capital inc.	PI		O	2008-11-20	I	10 - Acquisition ou aliénation effectuée sur le marché	5 000	3.2100	30 000
Jobin, Jean	7		O	2008-11-13	D	10 - Acquisition ou aliénation effectuée sur le marché	2 000	4.2000	3 211
Catalyst Paper Corporation									
<i>Actions ordinaires</i>									
Seager, Valerie Barbara	7, 5		O	2008-11-20	D	10 - Acquisition ou aliénation effectuée sur le marché	6 000	0.3300	9 255
Staiger, Peter Max	5		O	2008-11-13	D	10 - Acquisition ou aliénation effectuée sur le marché	5 000	0.4000	25 559
Third Avenue Management LLC	3								
Separately Managed Accounts	PI		O	2008-11-10	C	97 - Autre	175 315		59 263 205
CCL Industries Inc.									
<i>Class B Non Voting</i>									
Peddie, Tom	4		O	2003-06-04	D	00 - Solde d'ouverture-Déclaration initiale en format SEDI			
			O	2008-11-19	D	51 - Exercice d'options	5 000	17.9200	
			M	2008-11-17	D	51 - Exercice d'options	5 000	17.9200	5 000
<i>Options</i>									
Peddie, Tom	4		O	2008-11-17	D	51 - Exercice d'options	(5 000)	17.9200	0
Celtic Exploration Ltd.									
<i>Actions ordinaires</i>									
Morgenstern, David Charles	5		O	2008-11-13	D	30 - Acquisition ou aliénation en vertu d'un régime d'actionariat	36	11.8800	1 507
Cheryl Ann Morgenstern	PI		O	2008-11-13	I	30 - Acquisition ou aliénation en vertu d'un régime d'actionariat	36	11.8800	605
Shea, Michael	5		O	2008-11-14	D	11 - Acquisition ou aliénation effectuée privément	41 666	5.9000	160 000
			O	2008-11-14	D	10 - Acquisition ou aliénation effectuée sur le marché	(2 100)	12.0600	157 900
			O	2008-11-14	D	10 - Acquisition ou aliénation effectuée sur le marché	(900)	12.1200	157 000
			O	2008-11-14	D	10 - Acquisition ou aliénation effectuée sur le marché	(900)	11.8700	156 100
			O	2008-11-14	D	10 - Acquisition ou aliénation effectuée sur le marché	(100)	11.8800	156 000
			O	2008-11-17	D	10 - Acquisition ou aliénation effectuée sur le marché	(100)	12.0200	155 900
			O	2008-11-17	D	10 - Acquisition ou aliénation effectuée sur le marché	(2 000)	11.9000	153 900
			O	2008-11-17	D	10 - Acquisition ou aliénation effectuée sur le marché	(2 800)	12.0000	151 100
			O	2008-11-17	D	10 - Acquisition ou aliénation effectuée sur le marché	(100)	12.0300	151 000

Émetteur	Relation	Retard	État opé-ration	Date de l'opération	Emp-prise	Opération Description de l'opération	Nombre de titres ou valeur nominale	Prix unitaire	Solde courant
<i>Titre</i>									
Initié									
Porteur inscrit									
			O	2008-11-17	D	10 - Acquisition ou aliénation effectuée sur le marché	(100)	12.0400	150 900
			O	2008-11-18	D	10 - Acquisition ou aliénation effectuée sur le marché	(3 700)	11.8100	145 200
			O	2008-11-17	D	10 - Acquisition ou aliénation effectuée sur le marché	(2 000)	11.8700	148 900
			O	2008-11-18	D	10 - Acquisition ou aliénation effectuée sur le marché	(100)	11.8200	145 100
			O	2008-11-18	D	10 - Acquisition ou aliénation effectuée sur le marché	(3 000)	11.9000	142 100
Employee Stock savings Plan(ESSP)	PI		O	2008-11-13	I	30 - Acquisition ou aliénation en vertu d'un régime d'actionariat	86	11.8800	2 604
<i>Stock Options</i>									
Franks, Alan G.	5		O	2008-11-13	D	50 - Attribution d'options	50 000	11.9500	153 892
Morgenstern, David Charles	5		O	2008-11-13	D	50 - Attribution d'options	50 000	11.9500	203 750*
Shea, Michael	5		O	2008-11-13	D	50 - Attribution d'options	50 000	11.9500	282 916
			O	2008-11-14	D	51 - Exercice d'options	(41 666)	5.9000	241 250
Wilson, David John	4, 5, 3		O	2008-11-13	D	50 - Attribution d'options	50 000	11.9500	303 750
Charter Real Estate Investment Trust									
<i>Parts</i>									
C.A. Bancorp Inc.	3		O	2008-11-14	D	30 - Acquisition ou aliénation en vertu d'un régime d'actionariat	12 286	1.1844	5 947 827
Chartwell Seniors Housing Real Estate Investment Trust									
<i>Parts de fiducie</i>									
Harris, Michael Deane	4		O	2008-11-17	D	10 - Acquisition ou aliénation effectuée sur le marché	4 500	3.5200	4 500
Laura Harris	PI		O	2003-11-14	I	00 - Solde d'ouverture-Déclaration initiale en format SEDI			
			O	2008-11-17	I	10 - Acquisition ou aliénation effectuée sur le marché	5 500	3.5200	5 500
Steane Consulting Ltd.	PI		O	2003-11-14	I	00 - Solde d'ouverture-Déclaration initiale en format SEDI			
			O	2008-11-17	I	10 - Acquisition ou aliénation effectuée sur le marché	14 000	3.5200	14 000
Chemin de Fer Canadien Pacifique Limitée									
<i>Actions ordinaires</i>									
Franczak, J. Michael	5		O	2008-11-18	D	10 - Acquisition ou aliénation effectuée sur le marché	400	40.7300	687
			O	2008-11-18	D	10 - Acquisition ou aliénation effectuée sur le marché	300	40.7500	987
			O	2008-11-18	D	10 - Acquisition ou aliénation effectuée sur le marché	300	40.7900	1 287
Green, Fred J.	4, 5		O	2008-11-17	D	10 - Acquisition ou aliénation effectuée sur le marché	100	40.8000	16 027
			O	2008-11-17	D	10 - Acquisition ou aliénation effectuée sur le marché	300	40.8100	16 327
			O	2008-11-17	D	10 - Acquisition ou aliénation effectuée sur le marché	3 600	40.8200	19 927
			O	2008-11-17	D	10 - Acquisition ou aliénation effectuée sur le marché	1 000	41.2500	20 927
			O	2008-11-19	D	10 - Acquisition ou aliénation effectuée sur le marché	300	39.1700	21 227
			O	2008-11-18	D	10 - Acquisition ou aliénation effectuée sur le marché	200	39.1800	
			M	2008-11-19	D	10 - Acquisition ou aliénation effectuée sur le marché	200	39.1800	21 427
			O	2008-11-19	D	10 - Acquisition ou aliénation effectuée sur le marché	700	39.2000	22 127
			O	2008-11-19	D	10 - Acquisition ou aliénation effectuée sur le marché	100	39.2100	22 227
			O	2008-11-19	D	10 - Acquisition ou aliénation effectuée sur le marché	100	39.2200	22 327
			O	2008-11-19	D	10 - Acquisition ou aliénation effectuée sur le marché	1 500	39.2500	23 827
			O	2008-11-19	D	10 - Acquisition ou aliénation effectuée sur le marché	1 300	39.2300	25 127
			O	2008-11-19	D	10 - Acquisition ou aliénation effectuée sur le marché	800	39.2400	25 927
Pozzobon, Gordon Anthony	5		O	2008-11-18	D	10 - Acquisition ou aliénation effectuée sur le marché	400	40.9200	1 274
			O	2008-11-19	D	10 - Acquisition ou aliénation effectuée sur le marché	600	41.6100	1 874
Sissons, C. David	5		O	2008-11-19	D	10 - Acquisition ou aliénation effectuée sur le marché	1 100	39.2200	3 381
Winter, Brock M.	5		O	2008-11-17	D	10 - Acquisition ou aliénation effectuée sur le marché	3 000	41.4400	5 783
CI Financial Income Fund									

Émetteur	Relation	Retard	État opérationnel	Date de l'opération	Emprise	Opération Description de l'opération	Nombre de titres ou valeur nominale	Prix unitaire	Solde courant
Titre									
Initié									
<i>Porteur inscrit</i>									
<i>Parts de fiducie</i>									
Ross, James E.	7								
The 1999 J.E. Ross Family Trust	PI		O	2008-11-18	I	10 - Acquisition ou aliénation effectuée sur le marché	(9 000)	13.4400	0
CI Master Limited Partnership									
<i>Parts de société en commandite</i>									
<i>Amalgamated Income LP</i>									
Amalgamated Income LP	3								
Amalgamated Income LP	PI		O	2008-11-17	I	10 - Acquisition ou aliénation effectuée sur le marché	(4 000)	0.4300	779 835
			O	2008-11-17	I	10 - Acquisition ou aliénation effectuée sur le marché	(5 000)	0.4000	774 835
Cinram International Income Fund									
<i>Parts</i>									
Locksley, David	7		O	2008-11-13	D	10 - Acquisition ou aliénation effectuée sur le marché	18 300	1.3500	34 435
Clarke Inc.									
<i>Actions ordinaires</i>									
Armoyan, George	4, 5		O	2008-09-25	D	30 - Acquisition ou aliénation en vertu d'un régime d'actionariat	381	6.2957	
			M	2008-09-25	D	30 - Acquisition ou aliénation en vertu d'un régime d'actionariat	381	6.2957	64 175*
			O	2008-09-15	D	30 - Acquisition ou aliénation en vertu d'un régime d'actionariat	637	3.7687	63 794*
Claude Resources Inc.									
<i>Actions ordinaires</i>									
McMillan, Neil	4, 5		O	2008-11-13	D	10 - Acquisition ou aliénation effectuée sur le marché	20 000	0.2600	327 150
			O	2008-11-13	D	10 - Acquisition ou aliénation effectuée sur le marché	11 000	0.2500	338 150
			O	2008-11-14	D	10 - Acquisition ou aliénation effectuée sur le marché	19 000	0.2600	357 150
			O	2008-11-17	D	10 - Acquisition ou aliénation effectuée sur le marché	20 000	0.1900	377 150
Ng, Philip	5		O	2008-11-17	D	10 - Acquisition ou aliénation effectuée sur le marché	10 000	0.1800	40 000
Cline Mining Corporation									
<i>Options</i>									
Hendrick, Dale Michael	4	R	O	2008-11-07	D	50 - Attribution d'options	200 000	0.2200	1 300 000
McKnight, William Hunter	4		O	2008-11-18	D	50 - Attribution d'options	200 000	0.2200	1 100 000
ClubLink Corporation									
<i>Actions ordinaires</i>									
ClubLink Corporation	1		O	2008-11-12	D	38 - Rachat ou annulation	900	7.7500	900
			O	2008-11-12	D	38 - Rachat ou annulation	(900)	7.7500	0
			O	2008-11-13	D	38 - Rachat ou annulation	1 000	7.7500	1 000
			O	2008-11-13	D	38 - Rachat ou annulation	(1 000)	7.7500	0
			O	2008-11-14	D	38 - Rachat ou annulation	200	7.5000	200
			O	2008-11-14	D	38 - Rachat ou annulation	(200)	7.5000	0
			O	2008-11-14	D	38 - Rachat ou annulation	400	7.7500	400
			O	2008-11-14	D	38 - Rachat ou annulation	(400)	7.7500	0
			O	2008-11-18	D	38 - Rachat ou annulation	50 000	7.6500	50 000
			O	2008-11-18	D	38 - Rachat ou annulation	(50 000)	7.6500	0
			O	2008-11-19	D	38 - Rachat ou annulation	2 000	7.6500	2 000
			O	2008-11-19	D	38 - Rachat ou annulation	(2 000)	7.6500	0
Cogeco Câble Inc.									
<i>Actions à droit de vote subalterne actions subalternes à droit de vote</i>									
St-Pierre, Louise	5		O	2008-11-11	D	51 - Exercice d'options	1 160	15.7000	3 160
			O	2008-11-11	D	51 - Exercice d'options	2 400	21.4000	5 560

Émetteur	Relation	Retard	État opérationnel	Date de l'opération	Emprise	Opération Description de l'opération	Nombre de titres ou valeur nominale	Prix unitaire	Solde courant
<i>Titre</i>									
Initié									
Porteur inscrit									
<i>Options</i>									
St-Pierre, Louise	5		O	2008-11-11	D	51 - Exercice d'options	(1 160)	15.7000	69 240
			O	2008-11-11	D	51 - Exercice d'options	(2 400)	21.4000	66 840
Compagnie Pétrolière Impériale Ltée									
<i>Actions ordinaires</i>									
Exxon Mobil Corporation	3								
Roytor & Co.	PI		O	2008-11-10	I	22 - Acquisition ou aliéation suivant une offre publique d'achat, regroupement ou acquisition	(190 026)	39.4000	603 201 459
			O	2008-11-11	I	22 - Acquisition ou aliéation suivant une offre publique d'achat, regroupement ou acquisition	(190 026)	38.3400	603 011 433
			O	2008-11-12	I	22 - Acquisition ou aliéation suivant une offre publique d'achat, regroupement ou acquisition	(190 026)	36.5700	602 821 407
			O	2008-11-13	I	22 - Acquisition ou aliéation suivant une offre publique d'achat, regroupement ou acquisition	(190 026)	36.9700	602 631 381
			O	2008-11-14	I	22 - Acquisition ou aliéation suivant une offre publique d'achat, regroupement ou acquisition	(190 026)	36.9700	602 441 355
Imperial Oil Limited	1		O	2008-11-10	D	38 - Rachat ou annulation	83 000	39.2954	83 000
			O	2008-11-10	D	38 - Rachat ou annulation	(83 000)	39.2954	0
			O	2008-11-11	D	38 - Rachat ou annulation	83 000	38.0823	83 000
			O	2008-11-11	D	38 - Rachat ou annulation	(83 000)	38.0823	0
			O	2008-11-12	D	38 - Rachat ou annulation	83 000	36.5815	83 000
			O	2008-11-12	D	38 - Rachat ou annulation	(83 000)	36.5815	0
			O	2008-11-13	D	38 - Rachat ou annulation	83 000	35.7790	83 000
			O	2008-11-13	D	38 - Rachat ou annulation	(83 000)	35.7790	0
			O	2008-11-14	D	38 - Rachat ou annulation	83 000	37.4822	83 000
			O	2008-11-14	D	38 - Rachat ou annulation	(83 000)	37.4822	0
Konopczynski, Mark Aleksander	7		O	2002-11-05	D	00 - Solde d'ouverture-Déclaration initiale en format SEDI			
			O	2008-11-19	D	10 - Acquisition ou aliéation effectuée sur le marché	940	34.8600	940
SunLife	PI		O	2002-11-05	I	00 - Solde d'ouverture-Déclaration initiale en format SEDI			
			O	2008-06-19	I	90 - Changements relatifs à la propriété	5 840		5 840
			O	2008-07-31	I	30 - Acquisition ou aliéation en vertu d'un régime d'actionariat	20	52.8000	5 860
			O	2008-08-31	I	30 - Acquisition ou aliéation en vertu d'un régime d'actionariat	10	50.6800	5 870
			O	2008-08-31	I	30 - Acquisition ou aliéation en vertu d'un régime d'actionariat	(1)	48.1000	5 869
			O	2008-09-30	I	30 - Acquisition ou aliéation en vertu d'un régime d'actionariat	11	46.4800	5 880
			O	2008-09-30	I	30 - Acquisition ou aliéation en vertu d'un régime d'actionariat	(1)	45.8000	5 879
			O	2008-10-31	I	30 - Acquisition ou aliéation en vertu d'un régime d'actionariat	27	37.7600	5 906
			O	2008-10-31	I	30 - Acquisition ou aliéation en vertu d'un régime d'actionariat	(1)	32.3600	5 905
			O	2008-11-19	I	30 - Acquisition ou aliéation en vertu d'un régime d'actionariat	7	38.7200	5 912
			O	2008-11-19	I	30 - Acquisition ou aliéation en vertu d'un régime d'actionariat	(1)	36.6400	5 911
COMPASS Income Fund									

Émetteur	Relation	Retard	État opération	Date de l'opération	Emprise	Opération Description de l'opération	Nombre de titres ou valeur nominale	Prix unitaire	Solde courant
<i>Titre</i>									
Initié									
Porteur inscrit									
<i>Parts de fiducie</i>									
COMPASS Income Fund	1		O	2008-11-06	D	38 - Rachat ou annulation	1 000	9.4400	13 470 621
			O	2008-11-07	D	38 - Rachat ou annulation	1 300	9.3300	13 471 921
			O	2008-11-10	D	38 - Rachat ou annulation	400	9.3000	13 472 321
			O	2008-11-11	D	38 - Rachat ou annulation	1 500	9.2200	13 473 821
			O	2008-11-12	D	38 - Rachat ou annulation	800	9.0400	13 474 621
			O	2008-11-13	D	38 - Rachat ou annulation	100	8.6500	13 474 721
			O	2008-11-14	D	38 - Rachat ou annulation	100	8.6000	13 474 821
			O	2008-11-17	D	38 - Rachat ou annulation	700	8.5500	13 475 521
Compton Petroleum Corporation									
<i>Actions ordinaires</i>									
Belich, Melvin Frederick	4		O	2008-11-12	D	10 - Acquisition ou aliénation effectuée sur le marché	40 000	1.5400	2 444 616
			O	2008-11-12	D	10 - Acquisition ou aliénation effectuée sur le marché	5 300	1.5100	2 449 916
			O	2008-11-13	D	10 - Acquisition ou aliénation effectuée sur le marché	4 700	1.5100	2 454 616
			O	2008-11-13	D	10 - Acquisition ou aliénation effectuée sur le marché	10 000	1.4800	2 464 616
			O	2008-11-17	D	10 - Acquisition ou aliénation effectuée sur le marché	100	1.4400	2 464 716
			O	2008-11-17	D	10 - Acquisition ou aliénation effectuée sur le marché	13 500	1.4500	2 478 216
			O	2008-11-17	D	10 - Acquisition ou aliénation effectuée sur le marché	4 000	1.4600	2 482 216
			O	2008-11-18	D	10 - Acquisition ou aliénation effectuée sur le marché	2 400	1.4600	2 484 616
			O	2008-11-19	D	10 - Acquisition ou aliénation effectuée sur le marché	9 300	1.4200	2 493 916
			O	2008-11-19	D	10 - Acquisition ou aliénation effectuée sur le marché	3 700	1.4100	2 497 616
			O	2008-11-19	D	10 - Acquisition ou aliénation effectuée sur le marché	7 000	1.4000	2 504 616
Symonds, Robert W.	5		O	2008-01-28	D	00 - Solde d'ouverture-Déclaration initiale en format SEDI			
			O	2008-11-13	D	10 - Acquisition ou aliénation effectuée sur le marché	20 000	1.5000	20 000
Constellation Software Inc.									
<i>Actions ordinaires</i>									
Schmidt, Daniel	5		O	2008-11-17	D	10 - Acquisition ou aliénation effectuée sur le marché	(500)	20.5000USD	18 914
Corporation Big Red Diamond									
<i>Options</i>									
Perrault, Jean-Francois	4	R	O	2007-09-14	D	50 - Attribution d'options	250 000		250 000
Corporation Cameco									
<i>Actions ordinaires</i>									
Dornier, Justus	7		O	2001-02-22	D	00 - Solde d'ouverture-Déclaration initiale en format SEDI			3 250
			O	2002-04-08	D	51 - Exercice d'options	900	18.2500	4 150
			O	2003-01-28	D	51 - Exercice d'options	500	18.2500	4 650
			O	2003-04-14	D	51 - Exercice d'options	1 400	20.2500	6 050
		R	O	2004-01-30	D	51 - Exercice d'options	500	27.5000	6 550
			O	2004-09-04	D	51 - Exercice d'options	1 200	31.7500	7 750
			O	2004-09-04	D	51 - Exercice d'options	1 100	41.9000	8 850
			O	2004-09-04	D	51 - Exercice d'options	1 100	50.8000	9 950
			O	2004-09-04	D	51 - Exercice d'options	550	31.0000	10 500
			O	2004-09-04	D	51 - Exercice d'options	1 050	35.7500	11 550
			O	2004-09-04	D	51 - Exercice d'options	3 000	28.8300	14 550
			O	2004-09-04	D	51 - Exercice d'options	1 200	18.7500	15 750
			O	2004-09-15	D	51 - Exercice d'options	1 100	74.8750	16 850
		R	O	2004-09-15	D	10 - Acquisition ou aliénation effectuée sur le marché	(1 100)	91.5000	15 750
			O	2005-01-06	D	37 - Division ou regroupement d'actions	31 500		47 250

Émetteur	Relation	Retard	État opérationnel	Date de l'opération	Emprise	Opération Description de l'opération	Nombre de titres ou valeur nominale	Prix unitaire	Solde courant
<i>Titre</i>									
Initié									
Porteur inscrit									
UBS AG	PI		O	2006-02-17	D	37 - Division ou regroupement d'actions	47 250		94 500
			O	2001-02-22	I	00 - Solde d'ouverture-Déclaration initiale en format SEDI			15 000
		R	O	2003-12-19	I	10 - Acquisition ou aliénation effectuée sur le marché	(5 000)	70.0000	10 000
		R	O	2004-05-31	I	10 - Acquisition ou aliénation effectuée sur le marché	(10 000)	70.0000	0
<i>Options</i>									
Dornier, Justus	7		O	2001-02-22	D	00 - Solde d'ouverture-Déclaration initiale en format SEDI			13 600
			O	2002-04-08	D	51 - Exercice d'options	(900)		12 700
			O	2003-01-28	D	51 - Exercice d'options	(500)		12 200
			O	2003-04-14	D	51 - Exercice d'options	(1 400)		10 800
		R	O	2004-01-30	D	51 - Exercice d'options	(500)		10 300
		R	O	2004-09-04	D	51 - Exercice d'options	(1 200)		9 100
		R	O	2004-09-04	D	51 - Exercice d'options	(1 100)		8 000
		R	O	2004-09-04	D	51 - Exercice d'options	(1 100)		6 900
		R	O	2004-09-04	D	51 - Exercice d'options	(550)		6 350
		R	O	2004-09-04	D	51 - Exercice d'options	(1 050)		5 300
		R	O	2004-09-04	D	51 - Exercice d'options	(3 000)		2 300
		R	O	2004-09-04	D	51 - Exercice d'options	(1 200)		1 100
		R	O	2004-09-15	D	51 - Exercice d'options	(1 100)		0
Corporation Immobilière Cagim									
<i>Actions ordinaires catégorie "A"</i>									
Boutin, Guy	4, 5								
Fonds FBL inc.	PI		O	2008-11-06	I	10 - Acquisition ou aliénation effectuée sur le marché	10 000	0.4000	1 750 255
			O	2008-11-12	I	10 - Acquisition ou aliénation effectuée sur le marché	7 500	0.4000	
			M	2008-11-12	I	10 - Acquisition ou aliénation effectuée sur le marché	7 000	0.4000	1 757 255
Larochelle, Alain	4		O	2008-11-06	D	10 - Acquisition ou aliénation effectuée sur le marché	15 000	0.4000	837 291
Corporation Minière Golden Share									
<i>Actions ordinaires</i>									
Gauthier, Isabelle	5		O	2008-11-13	D	10 - Acquisition ou aliénation effectuée sur le marché	4 000	0.1100	
			M	2008-11-13	D	10 - Acquisition ou aliénation effectuée sur le marché	3 000	0.1100	257 327
			O	2008-11-13	D	10 - Acquisition ou aliénation effectuée sur le marché	2 000	0.1150	259 327
			O	2008-11-18	D	10 - Acquisition ou aliénation effectuée sur le marché	17 500	0.0950	276 827
			O	2008-11-18	D	10 - Acquisition ou aliénation effectuée sur le marché	2 500	0.1000	279 327
Giario, Philippe	4, 5		O	2008-11-13	D	10 - Acquisition ou aliénation effectuée sur le marché	8 000	0.1150	486 136
			O	2008-11-14	D	10 - Acquisition ou aliénation effectuée sur le marché	16 000	0.1000	503 136
			O	2008-11-14	D	10 - Acquisition ou aliénation effectuée sur le marché	2 000	0.1100	505 136
			O	2008-11-13	D	10 - Acquisition ou aliénation effectuée sur le marché	1 000	0.1100	487 136
			O	2008-11-18	D	10 - Acquisition ou aliénation effectuée sur le marché	2 500	0.0950	507 636
			O	2008-11-19	D	10 - Acquisition ou aliénation effectuée sur le marché	5 500	0.1000	513 136
			O	2008-11-19	D	10 - Acquisition ou aliénation effectuée sur le marché	6 000	0.1100	519 136
Tremblay, Denis	4, 5		O	2008-11-19	D	10 - Acquisition ou aliénation effectuée sur le marché	5 000	0.1100	373 500
Corporation Nortel Networks									
<i>Actions ordinaires</i>									
Bentley, Simon Paul	7		O	2007-09-04	D	00 - Solde d'ouverture-Déclaration initiale en format SEDI			
			O	2008-11-13	D	30 - Acquisition ou aliénation en vertu d'un régime d'actionnariat	966		966
			O	2008-11-13	D	10 - Acquisition ou aliénation effectuée sur le marché	(383)	0.6500USD	583
Binning, Paviter Singh	7, 5		O	2008-11-17	D	30 - Acquisition ou aliénation en vertu d'un régime	16 200		46 200

Émetteur	Relation	Retard	État de l'opération	Date de l'opération	Emprise	Opération Description de l'opération	Nombre de titres ou valeur nominale	Prix unitaire	Solde courant
Titre									
Initié									
Porteur inscrit									
			O	2008-11-17	D	d'actionariat			
			O	2008-11-17	D	10 - Acquisition ou aliénation effectuée sur le marché	(7 532)	0.7800	38 668
McLachlan, Anthony Donald	7		O	2008-11-13	D	30 - Acquisition ou aliénation en vertu d'un régime d'actionariat	583		791
			O	2008-11-13	D	10 - Acquisition ou aliénation effectuée sur le marché	(45)	0.6000USD	746
Reichert, George Michael	7		O	2007-10-01	D	00 - Solde d'ouverture-Déclaration initiale en format SEDI			
			O	2008-11-13	D	30 - Acquisition ou aliénation en vertu d'un régime d'actionariat	966		966
			O	2008-11-13	D	10 - Acquisition ou aliénation effectuée sur le marché	(383)	0.6500USD	583
Zafirovski, Mike Svetozar	4, 7, 5		O	2008-11-17	D	30 - Acquisition ou aliénation en vertu d'un régime d'actionariat	45 300		249 329
<i>Investment Fund Units - Cdn. Investment Plan for Employees</i>									
McLean, Lori Susan	7		O	2008-11-18	D	30 - Acquisition ou aliénation en vertu d'un régime d'actionariat	(1)	0.6600	0
<i>Options Nortel 2005 Stock Incentive Plan</i>									
Gressel, Lisa Volmer	7	R	O	2008-05-08	D	50 - Attribution d'options	5 100		10 500
Mijares, Manuel Lorenzo	7		O	2008-10-06	D	00 - Solde d'ouverture-Déclaration initiale en format SEDI			
			O	2008-11-13	D	50 - Attribution d'options	16 000		16 000
Saunders, Ashley James	7		O	2008-11-13	D	50 - Attribution d'options	15 200		18 220
<i>Performance Stock Units - Nortel 2005 Stock Incentive Plan</i>									
Gressel, Lisa Volmer	7		O	2008-05-01	D	00 - Solde d'ouverture-Déclaration initiale en format SEDI			
		R	O	2008-05-08	D	56 - Attribution de droits de souscription	3 450		3 450
Li, Patrick	7		O	2008-09-08	D	00 - Solde d'ouverture-Déclaration initiale en format SEDI			
			O	2008-11-13	D	56 - Attribution de droits de souscription	10 700		10 700
<i>Restricted Stock Units - Nortel 2005 Stock Incentive Plan</i>									
Bentley, Simon Paul	7		O	2008-11-13	D	97 - Autre	(966)		4 984
Binning, Paviter Singh	7, 5		O	2008-11-17	D	97 - Autre	(16 200)		94 750
Gressel, Lisa Volmer	7	R	O	2008-05-08	D	56 - Attribution de droits de souscription	2 450		3 984
Li, Patrick	7		O	2008-09-08	D	00 - Solde d'ouverture-Déclaration initiale en format SEDI			
			O	2008-11-13	D	56 - Attribution de droits de souscription	14 300		14 300
McLachlan, Anthony Donald	7		O	2008-11-13	D	97 - Autre	(583)		4 401
Mijares, Manuel Lorenzo	7		O	2008-10-06	D	00 - Solde d'ouverture-Déclaration initiale en format SEDI			
			O	2008-11-13	D	56 - Attribution de droits de souscription	7 500		7 500
Reichert, George Michael	7		O	2008-11-13	D	97 - Autre	(966)		4 984
Saunders, Ashley James	7		O	2008-11-13	D	56 - Attribution de droits de souscription	6 800		7 727
Zafirovski, Mike Svetozar	4, 7, 5		O	2008-11-17	D	97 - Autre	(45 300)		90 600
Corporation Shoppers Drug Mart									
<i>Actions ordinaires</i>									
Alderson, Richard Ian	5		O	2008-11-10	D	10 - Acquisition ou aliénation effectuée sur le marché	(300)	47.1100	15 390
			O	2008-11-10	D	10 - Acquisition ou aliénation effectuée sur le marché	(100)	47.0200	15 290
			O	2008-11-10	D	10 - Acquisition ou aliénation effectuée sur le marché	(1 700)	47.0000	13 590
			O	2008-11-10	D	10 - Acquisition ou aliénation effectuée sur le marché	(100)	46.9500	13 490
			O	2008-11-10	D	10 - Acquisition ou aliénation effectuée sur le marché	(1 800)	46.9400	11 690
			O	2008-11-10	D	10 - Acquisition ou aliénation effectuée sur le marché	(1 400)	46.9300	10 290
			O	2008-11-10	D	10 - Acquisition ou aliénation effectuée sur le marché	(1 600)	46.8000	8 690
			O	2008-11-10	D	10 - Acquisition ou aliénation effectuée sur le marché	(200)	46.7100	8 490
			O	2008-11-10	D	10 - Acquisition ou aliénation effectuée sur le marché	(400)	46.7000	8 090
			O	2008-11-10	D	10 - Acquisition ou aliénation effectuée sur le marché	(4 400)	46.6300	3 690

Émetteur	Relation	Re-tard	État opé-ration	Date de l'opération	Emp-rise	Opération Description de l'opération	Nombre de titres ou valeur nominale	Prix unitaire	Solde courant
<i>Titre</i>									
Initié									
Porteur inscrit									
			O	2008-11-10	D	10 - Acquisition ou aliéation effectuée sur le marché	(2 000)	46.6600	1 690
			O	2008-11-10	D	10 - Acquisition ou aliéation effectuée sur le marché	(690)	46.8500	1 000
Effer, Peter David	5		O	2008-11-17	D	10 - Acquisition ou aliéation effectuée sur le marché	(5 000)	44.8000	0
Halatsis, George	5		O	2008-11-13	D	51 - Exercice d'options	59 295	17.1300	29 295
			O	2008-11-13	D	10 - Acquisition ou aliéation effectuée sur le marché	(10 000)	46.0380	19 295
			O	2008-11-10	D	10 - Acquisition ou aliéation effectuée sur le marché	(500)	47.2000	(500)
			O	2008-11-10	D	10 - Acquisition ou aliéation effectuée sur le marché	(2 600)	47.5000	(3 100)
			O	2008-11-10	D	10 - Acquisition ou aliéation effectuée sur le marché	(200)	47.5100	(3 300)
			O	2008-11-10	D	10 - Acquisition ou aliéation effectuée sur le marché	(200)	47.5300	(3 500)
			O	2008-11-10	D	10 - Acquisition ou aliéation effectuée sur le marché	(800)	47.5500	(4 300)
			O	2008-11-10	D	10 - Acquisition ou aliéation effectuée sur le marché	(100)	47.6100	(4 400)
			O	2008-11-10	D	10 - Acquisition ou aliéation effectuée sur le marché	(300)	47.6300	(4 700)
			O	2008-11-11	D	10 - Acquisition ou aliéation effectuée sur le marché	(25 300)	46.0000	(30 000)
			O	2008-11-14	D	10 - Acquisition ou aliéation effectuée sur le marché	(10 000)	46.0000	9 295
			O	2008-11-14	D	10 - Acquisition ou aliéation effectuée sur le marché	(9 000)	46.5000	295
			O	2008-11-14	D	10 - Acquisition ou aliéation effectuée sur le marché	(195)	46.5400	100
			O	2008-11-14	D	10 - Acquisition ou aliéation effectuée sur le marché	(100)	46.5500	0
Martin, Geoffrey Tod	5		O	2008-11-14	D	10 - Acquisition ou aliéation effectuée sur le marché	(2 000)	45.6000	43 001
			O	2008-11-14	D	10 - Acquisition ou aliéation effectuée sur le marché	(800)	46.1800	42 201
			O	2008-11-14	D	10 - Acquisition ou aliéation effectuée sur le marché	(400)	46.1300	41 801
			O	2008-11-14	D	10 - Acquisition ou aliéation effectuée sur le marché	(400)	46.1100	41 401
			O	2008-11-14	D	10 - Acquisition ou aliéation effectuée sur le marché	(300)	46.0900	41 101
			O	2008-11-14	D	10 - Acquisition ou aliéation effectuée sur le marché	(800)	45.9700	40 301
			O	2008-11-14	D	10 - Acquisition ou aliéation effectuée sur le marché	(1 000)	45.9000	39 301
			O	2008-11-14	D	10 - Acquisition ou aliéation effectuée sur le marché	(300)	45.7900	39 001
<i>Options</i>									
Halatsis, George	5		O	2008-11-13	D	51 - Exercice d'options	(59 295)	17.1300	0
Corporation Wanted Technologies									
<i>Actions ordinaires catégorie "A"</i>									
Girard, Guy	4, 5		O	2008-11-18	D	10 - Acquisition ou aliéation effectuée sur le marché	25 000	0.1900	651 500
Corridor Resources Inc.									
<i>Actions ordinaires</i>									
Hachey, Lisette France	5		O	2008-11-17	D	10 - Acquisition ou aliéation effectuée sur le marché	1 000	2.2000	2 000
CORUS Entertainment Inc.									
<i>Actions sans droit de vote Class B</i>									
Corus Entertainment Inc.	1		O	2008-11-14	D	38 - Rachat ou annulation	(3 386 300)		0
<i>Options</i>									
Blackadar, Harold E.	5		O	2008-10-23	D	50 - Attribution d'options	17 100		
			M	2008-10-22	D	50 - Attribution d'options	17 100		
			M'	2008-10-22	D	50 - Attribution d'options	17 100		116 300
Cecchini, Mario	5		O	2008-10-23	D	50 - Attribution d'options	14 900		
			M	2008-10-22	D	50 - Attribution d'options	14 900		
			M'	2008-10-22	D	50 - Attribution d'options	14 900		14 900
Dyer, Donald Scott	5		O	2008-10-23	D	50 - Attribution d'options	17 900		
			M	2008-10-22	D	50 - Attribution d'options	17 900		
			M'	2008-10-22	D	50 - Attribution d'options	17 900		96 660
Ellis, Bryan Douglas	5		O	2008-10-23	D	50 - Attribution d'options	12 400		

Émetteur	Relation	Retard	État opé-ration	Date de l'opération	Emp-prise	Opération Description de l'opération	Nombre de titres ou valeur nominale	Prix unitaire	Solde courant
<i>Titre</i>									
Initié									
Porteur inscrit									
			M	2008-10-22	D	50 - Attribution d'options	12 400		
			M'	2008-10-22	D	50 - Attribution d'options	12 400		35 600
Ewing, Tracy Jean	5		O	2008-10-23	D	50 - Attribution d'options	5 300		
			M	2008-10-22	D	50 - Attribution d'options	5 300		
			M'	2008-10-22	D	50 - Attribution d'options	5 300		20 300
Maavara, Gary Aksel	5		O	2008-10-23	D	50 - Attribution d'options	16 500		
			M	2008-10-22	D	50 - Attribution d'options	16 500		
			M'	2008-10-22	D	50 - Attribution d'options	16 500		69 500
McNair, Kathleen	5		O	2008-10-23	D	50 - Attribution d'options	13 300		
			M	2008-10-22	D	50 - Attribution d'options	13 300		
			M'	2008-10-22	D	50 - Attribution d'options	13 300		70 180
Murphy, Douglas Donovan	5		O	2008-10-23	D	50 - Attribution d'options	18 300		
			M	2008-10-22	D	50 - Attribution d'options	18 300		
			M'	2008-10-22	D	50 - Attribution d'options	18 300		104 500
Pandoff, Chris	5		O	2008-10-23	D	50 - Attribution d'options	15 600		
			M	2008-10-22	D	50 - Attribution d'options	15 600		
			M'	2008-10-22	D	50 - Attribution d'options	15 600		35 600
Peddie, Tom	5		O	2008-10-23	D	50 - Attribution d'options	33 000		
			M	2008-10-22	D	50 - Attribution d'options	33 000		
			M'	2008-10-22	D	50 - Attribution d'options	33 000		250 500
Robertson, Paul William	5		O	2008-10-23	D	50 - Attribution d'options	35 900		
			M	2008-10-22	D	50 - Attribution d'options	35 900		
			M'	2008-10-22	D	50 - Attribution d'options	35 900		276 770
Ross, Susan	5		O	2008-10-23	D	50 - Attribution d'options	15 700		
			M	2008-10-22	D	50 - Attribution d'options	15 700		
			M'	2008-10-22	D	50 - Attribution d'options	15 700		40 100
Rutherford, Douglas Henry	5		O	2008-10-23	D	50 - Attribution d'options	17 400		
			M	2008-10-22	D	50 - Attribution d'options	17 400		
			M'	2008-10-22	D	50 - Attribution d'options	17 400		93 612
Shaw, Heather Ann	4		O	2008-10-23	D	50 - Attribution d'options	104 500		
			M	2008-10-22	D	50 - Attribution d'options	104 500		
			M'	2008-10-22	D	50 - Attribution d'options	104 500		1 147 180
Crescent Point Energy Trust									
<i>Parts de fiducie</i>									
Colborne, Paul	7		O	2008-11-18	D	10 - Acquisition ou aliénation effectuée sur le marché	2 500	25.0000	75 070
Crew Energy Inc.									
<i>Actions ordinaires</i>									
Brussa, John Albert	4		O	2008-11-17	D	10 - Acquisition ou aliénation effectuée sur le marché	9 000	4.7300	372 158
		R	O	2008-10-17	D	10 - Acquisition ou aliénation effectuée sur le marché	1 000	4.7500	363 158
Truscott, Kenneth	5		O	2008-11-18	D	10 - Acquisition ou aliénation effectuée sur le marché	2 000	4.5000	8 500
CryoCath Technologies Inc.									
<i>Actions ordinaires</i>									
Abboud, Marwan	5		O	2008-11-13	D	22 - Acquisition ou aliénation suivant une offre publique d'achat, regroupement ou acquisition	(7 000)		0
ARCHER, Georges	4		O	2008-11-13	D	22 - Acquisition ou aliénation suivant une offre publique d'achat, regroupement ou acquisition	(2 500)		0
Booth, David	4		O	2008-11-13	D	22 - Acquisition ou aliénation suivant une offre publique d'achat, regroupement ou acquisition	(40 000)		

Émetteur	Relation	Retard	État opérationnel	Date de l'opération	Emprise	Opération Description de l'opération	Nombre de titres ou valeur nominale	Prix unitaire	Solde courant
<i>Titre</i>									
Initié									
Porteur inscrit									
			M	2008-11-13	D	22 - Acquisition ou aliénation suivant une offre publique d'achat, regroupement ou acquisition	(40 000)		0
Desmarais, Jean Pierre	5		O	2008-11-13	D	22 - Acquisition ou aliénation suivant une offre publique d'achat, regroupement ou acquisition	(4 000)		0
Erb, John	4		O	2008-11-13	D	22 - Acquisition ou aliénation suivant une offre publique d'achat, regroupement ou acquisition	(20 000)		
			M	2008-11-13	D	22 - Acquisition ou aliénation suivant une offre publique d'achat, regroupement ou acquisition	(20 000)		0
Gagné, Ginette	5		O	2008-11-13	D	22 - Acquisition ou aliénation suivant une offre publique d'achat, regroupement ou acquisition	(4 800)		0
Keltjens, Jan	5		O	2008-11-13	D	22 - Acquisition ou aliénation suivant une offre publique d'achat, regroupement ou acquisition	(30 000)		0
Klein, George	4		O	2008-11-13	D	22 - Acquisition ou aliénation suivant une offre publique d'achat, regroupement ou acquisition	(13 000)		0
Lele, Abhijeet	4		O	2008-11-13	D	22 - Acquisition ou aliénation suivant une offre publique d'achat, regroupement ou acquisition	(10 313)		0
Milder, Fredric	4		O	2008-11-13	D	22 - Acquisition ou aliénation suivant une offre publique d'achat, regroupement ou acquisition	(88 104)		0
Montador, Paul	4		O	2008-11-13	D	22 - Acquisition ou aliénation suivant une offre publique d'achat, regroupement ou acquisition	(11 400)		0
Donna L. Montador	PI		O	2008-11-13	C	22 - Acquisition ou aliénation suivant une offre publique d'achat, regroupement ou acquisition	(11 600)		0
Penn, Jesse	4		O	2008-11-13	D	22 - Acquisition ou aliénation suivant une offre publique d'achat, regroupement ou acquisition	(2 000)		0
Vienneau, Henri	4		O	2008-11-13	D	11 - Acquisition ou aliénation effectuée privément	(18 750)		
			M	2008-11-13	D	22 - Acquisition ou aliénation suivant une offre publique d'achat, regroupement ou acquisition	(18 750)		0
<i>Options</i>									
Abboud, Marwan	5		O	2008-11-13	D	22 - Acquisition ou aliénation suivant une offre publique d'achat, regroupement ou acquisition	(232 662)		
			M	2008-11-13	D	22 - Acquisition ou aliénation suivant une offre publique d'achat, regroupement ou acquisition	(232 662)		0
ARCHER, Georges	4		O	2008-11-13	D	22 - Acquisition ou aliénation suivant une offre publique d'achat, regroupement ou acquisition	(12 000)		0
Booth, David	4		O	2008-11-13	D	22 - Acquisition ou aliénation suivant une offre publique d'achat, regroupement ou acquisition	(44 200)		0
Desmarais, Jean Pierre	5		O	2008-11-13	D	22 - Acquisition ou aliénation suivant une offre publique d'achat, regroupement ou acquisition	(365 000)		0
Despotopoulos, Beatrice	5		O	2008-11-13	D	22 - Acquisition ou aliénation suivant une offre publique d'achat, regroupement ou acquisition	(130 000)		0
Erb, John	4		O	2008-11-13	D	22 - Acquisition ou aliénation suivant une offre publique d'achat, regroupement ou acquisition	(44 200)		0
Gagné, Ginette	5		O	2008-11-13	D	22 - Acquisition ou aliénation suivant une offre publique d'achat, regroupement ou acquisition	(250 000)		0
Keltjens, Jan	5		O	2008-11-13	D	22 - Acquisition ou aliénation suivant une offre publique d'achat, regroupement ou acquisition	(980 000)		0
Klein, George	4		O	2008-11-13	D	22 - Acquisition ou aliénation suivant une offre publique d'achat, regroupement ou acquisition	(42 325)		0
Lele, Abhijeet	4		O	2008-11-13	D	22 - Acquisition ou aliénation suivant une offre publique d'achat, regroupement ou acquisition	(36 700)		0
Milder, Fredric	4		O	2008-11-13	D	22 - Acquisition ou aliénation suivant une offre publique	(48 263)		0

Émetteur	Relation	Retard	État opérationnel	Date de l'opération	Emprise	Opération Description de l'opération	Nombre de titres ou valeur nominale	Prix unitaire	Solde courant
<i>Titre</i>									
Initié									
Porteur inscrit									
Montador, Paul	4		O	2008-11-13	D	d'achat, regroupement ou acquisition 22 - Acquisition ou aliénation suivant une offre publique d'achat, regroupement ou acquisition	(44 200)		0
Penn, Jesse	4		O	2008-11-13	D	22 - Acquisition ou aliénation suivant une offre publique d'achat, regroupement ou acquisition	(23 670)		0
Vandeputte, Frank	5		O	2008-11-13	D	22 - Acquisition ou aliénation suivant une offre publique d'achat, regroupement ou acquisition	(150 000)		0
Vienneau, Henri	4		O	2008-11-13	D	22 - Acquisition ou aliénation suivant une offre publique d'achat, regroupement ou acquisition	(122 675)		0
Zingeler, Allan	5		O	2008-11-13	D	22 - Acquisition ou aliénation suivant une offre publique d'achat, regroupement ou acquisition	(280 000)		0
Crystallex International Corporation									
<i>Options</i>									
Fung, Robert Arthur	4		O	2008-11-18	D	38 - Rachat ou annulation	(790 000)	1.1000	1 270 000
Longden, Charles William	4		O	2008-11-19	D	38 - Rachat ou annulation	(39 000)	1.1000	481 500
Marshall, Anthony Richard	5		O	2008-11-18	D	38 - Rachat ou annulation	(347 000)	1.1000	319 600
Near, Harry Joseph	4		O	2008-11-18	D	38 - Rachat ou annulation	(577 000)	1.1000	905 000
Zullo, Armando F.	4		O	2008-11-19	D	38 - Rachat ou annulation	(33 000)	1.1000	375 000
Daylight Resources Trust									
<i>Parts de fiducie</i>									
Woods, Frederick	7		O	2008-11-18	D	10 - Acquisition ou aliénation effectuée sur le marché	(7 500)	7.6600	251 330
DELPHI ENERGY CORP.									
<i>Actions ordinaires</i>									
Angelidis, Tony	4, 5		O	2008-11-18	D	30 - Acquisition ou aliénation en vertu d'un régime d'actionariat	4 901	1.0200	655 147
Batteke, Hugo	5		O	2008-11-18	D	30 - Acquisition ou aliénation en vertu d'un régime d'actionariat	4 046	1.0200	22 521
Hume, Rod Allan	5		O	2008-11-18	D	30 - Acquisition ou aliénation en vertu d'un régime d'actionariat	4 046	1.0200	52 064
Kaluza, Michael Sam	5		O	2008-11-18	D	30 - Acquisition ou aliénation en vertu d'un régime d'actionariat	4 901	1.0200	113 375
Kohlhammer, Brian	5		O	2008-11-18	D	30 - Acquisition ou aliénation en vertu d'un régime d'actionariat	4 901	1.0200	111 789
Reid, David James	4, 5		O	2008-11-18	D	30 - Acquisition ou aliénation en vertu d'un régime d'actionariat	6 153	1.0200	83 626
Diadem Resources Ltd.									
<i>Options</i>									
carroll, paul aylward	4		O	2008-02-20	D	52 - Expiration d'options	(31 250)		62 500
			O	2008-05-28	D	52 - Expiration d'options	(62 500)		0
Layman, David J	5		O	2008-10-08	D	52 - Expiration d'options	(6 250)	1.8400	0*
			O	2008-05-28	D	52 - Expiration d'options	(9 375)	1.6000	6 250
Noble, Lina	5		O	2008-05-28	D	52 - Expiration d'options	(15 625)		25 000
Diagnos Inc.									
<i>Actions ordinaires</i>									
Anglo Pacific Group Plc	3		O	2008-11-18	D	10 - Acquisition ou aliénation effectuée sur le marché	17 000	0.1550	7 969 000
DiaMedica Inc.									
<i>Actions ordinaires</i>									
Friesen, Albert David	6								
CentreStone Ventures Limited Partnership Fund	PI		O	2008-11-07	C	10 - Acquisition ou aliénation effectuée sur le marché	1 000	0.8000	4 214 600

Émetteur	Relation	Re-tard	État opé-ration	Date de l'opération	Emp-prise	Opération Description de l'opération	Nombre de titres ou valeur nominale	Prix unitaire	Solde courant
<i>Titre</i>									
Initié									
Porteur inscrit									
			O	2008-11-10	C	10 - Acquisition ou aliénation effectuée sur le marché	2 500	0.6800	4 217 100
			O	2008-11-11	C	10 - Acquisition ou aliénation effectuée sur le marché	2 500	0.6800	4 219 600
Divestco Inc.									
<i>Actions ordinaires</i>									
Chiarastella, Daniele	5		O	2006-08-01	D	00 - Solde d'ouverture-Déclaration initiale en format SEDI			
			O	2008-11-20	D	10 - Acquisition ou aliénation effectuée sur le marché	18 000	0.2700	18 000
Chisholm, Brent Roderick	5		O	2008-11-19	D	10 - Acquisition ou aliénation effectuée sur le marché	20 000	0.2700	25 200
			O	2008-11-19	D	10 - Acquisition ou aliénation effectuée sur le marché	10 000	0.2700	35 200
Dundee Real Estate Investment Trust									
<i>Parts de fiducie Series A</i>									
Barrafato, Mario	5		O	2008-11-14	D	10 - Acquisition ou aliénation effectuée sur le marché	3 500	15.1400	4 422
Cooper, Michael	4, 5								
Limited Intelligence ESL Inc.	PI		O	2008-11-13	I	10 - Acquisition ou aliénation effectuée sur le marché	10 000	15.3700	356 000
			O	2008-11-14	I	10 - Acquisition ou aliénation effectuée sur le marché	10 000	15.0000	366 000
			O	2008-11-17	I	10 - Acquisition ou aliénation effectuée sur le marché	15 000	14.0800	381 000
GOODALL, ROBERT	4								
Romake Inc.	PI		O	2003-06-30	I	00 - Solde d'ouverture-Déclaration initiale en format SEDI			
			O	2008-11-19	I	10 - Acquisition ou aliénation effectuée sur le marché	2 000	11.9300	2 000
LESTER, JASON	7		O	2008-11-12	D	10 - Acquisition ou aliénation effectuée sur le marché	11 500	17.5200	48 864
			O	2008-11-17	D	10 - Acquisition ou aliénation effectuée sur le marché	10 000	14.0200	58 864
			O	2008-11-20	D	10 - Acquisition ou aliénation effectuée sur le marché	10 000	11.0200	68 864
TEAL, JOEL	7		O	2008-11-13	D	10 - Acquisition ou aliénation effectuée sur le marché	100	16.0500	40 100
			O	2008-11-13	D	10 - Acquisition ou aliénation effectuée sur le marché	500	15.9800	40 600
			O	2008-11-13	D	10 - Acquisition ou aliénation effectuée sur le marché	600	15.0500	41 200
			O	2008-11-17	D	10 - Acquisition ou aliénation effectuée sur le marché	700	14.0500	41 900
TRAVERSY, ROBERT BRUCE	7								
CDS	PI		O	2008-11-19	I	10 - Acquisition ou aliénation effectuée sur le marché	1 000	11.7100	3 236
DundeeWealth Inc. (formerly Dundee Wealth Management Inc.)									
<i>Droits Deferred Share Units</i>									
Anderson, Francis Bushe Blain	4	R	O	2008-07-02	D	46 - Contrepartie de services	49	13.6000	
			M	2008-07-02	D	46 - Contrepartie de services	49	13.6000	37 622
		R	O	2008-07-15	D	46 - Contrepartie de services	723	12.5700	
			M	2008-07-15	D	46 - Contrepartie de services	723	12.5700	38 345
Eacom Timber Corporation									
<i>Actions ordinaires</i>									
Savage, Alan Clyde Hayes	4								
southern gold resources	PI		O	2008-11-13	I	10 - Acquisition ou aliénation effectuée sur le marché	50 000	0.0400	670 000
EGI Financial Holdings Inc.									
<i>Actions ordinaires</i>									
Kalopsis, George	7		O	2008-11-17	D	10 - Acquisition ou aliénation effectuée sur le marché	200		19 359
Steele, William	5	R	O	2008-07-31	D	15 - Acquisition ou aliénation au moyen d'un prospectus	524	10.7500	2 835
			O	2008-11-18	D	10 - Acquisition ou aliénation effectuée sur le marché	125	8.4000	
Caroline Escott	PI	R	O	2008-07-31	I	15 - Acquisition ou aliénation au moyen d'un prospectus	360	10.7500	2 160
			O	2008-11-17	I	10 - Acquisition ou aliénation effectuée sur le marché	3 000	8.3570	5 160
			M	2008-11-18	I	10 - Acquisition ou aliénation effectuée sur le marché	125	8.4000	5 285
<i>Droits</i>									
Steele, William	5		O	2006-12-18	D	00 - Solde d'ouverture-Déclaration initiale en format SEDI			

Émetteur	Relation	Re-tard	État opé-ration	Date de l'opération	Emp-prise	Opération Description de l'opération	Nombre de titres ou valeur nominale	Prix unitaire	Solde courant
<i>Titre</i>									
Initié									
Porteur inscrit									
		R	O	2008-07-31	D	56 - Attribution de droits de souscription	524	10.7500	524
		R	O	2008-07-31	D	57 - Exercice de droits de souscription	(524)		0
Caroline Escott	PI		O	2006-12-18	I	00 - Solde d'ouverture-Déclaration initiale en format SEDI			
			O	2008-07-31	I	57 - Exercice de droits de souscription	360	10.7500	
		R	M	2008-07-31	I	56 - Attribution de droits de souscription	360	10.7500	360
		R	O	2008-07-31	I	57 - Exercice de droits de souscription	(360)		0
<i>Options</i>									
Fuller, Robert	7		O	2008-11-17	D	50 - Attribution d'options	4 500	8.0300	48 000
Kalopsis, George	7		O	2008-11-17	D	50 - Attribution d'options	6 750		45 000
McIntyre, Douglas E.	4, 5		O	2008-11-17	D	50 - Attribution d'options	9 750	8.0300	104 000
Steele, Stephen R.J.	7		O	2008-11-17	D	50 - Attribution d'options	4 500	8.0300	30 000
Sylvia, Mark A.	4, 5		O	2008-11-17	D	50 - Attribution d'options	6 750	8.0300	45 000
Ember Resources Inc.									
<i>Options</i>									
Boyer, Colin D	4		O	2008-11-17	D	50 - Attribution d'options	8 000		44 000
van Steenberg, Jeff	4		O	2008-11-17	D	50 - Attribution d'options	8 000		71 000
Zuorro, Thomas Anthony	5		O	2008-11-17	D	50 - Attribution d'options	18 750	0.7400	148 750
Enbridge Inc.									
<i>Actions ordinaires</i>									
Boyce, Mark Randal	7		O	2008-05-27	D	30 - Acquisition ou aliénation en vertu d'un régime d'actionariat	7	43.8500	101
			O	2008-06-01	D	30 - Acquisition ou aliénation en vertu d'un régime d'actionariat	1	43.4200	102
			O	2008-06-13	D	30 - Acquisition ou aliénation en vertu d'un régime d'actionariat	7	44.4800	109
			O	2008-06-25	D	30 - Acquisition ou aliénation en vertu d'un régime d'actionariat	7	44.5400	116
			O	2008-07-15	D	30 - Acquisition ou aliénation en vertu d'un régime d'actionariat	7	42.5400	123
			O	2008-07-25	D	30 - Acquisition ou aliénation en vertu d'un régime d'actionariat	8	42.7200	131
			O	2008-08-14	D	30 - Acquisition ou aliénation en vertu d'un régime d'actionariat	7	43.1100	138
			O	2008-08-28	D	30 - Acquisition ou aliénation en vertu d'un régime d'actionariat	7	43.7900	145
			O	2008-09-01	D	30 - Acquisition ou aliénation en vertu d'un régime d'actionariat	1	43.2200	146
			O	2008-09-12	D	30 - Acquisition ou aliénation en vertu d'un régime d'actionariat	8	40.2700	154
			O	2008-09-24	D	30 - Acquisition ou aliénation en vertu d'un régime d'actionariat	8	40.6900	162
			O	2008-10-10	D	30 - Acquisition ou aliénation en vertu d'un régime d'actionariat	9	33.7400	171
			O	2008-10-27	D	30 - Acquisition ou aliénation en vertu d'un régime d'actionariat	8	38.4900	179
			O	2008-11-13	D	10 - Acquisition ou aliénation effectuée sur le marché	(163)	39.4300	16
Scotia McLeod	PI		O	2008-06-01	I	30 - Acquisition ou aliénation en vertu d'un régime d'actionariat	9	43.4200	1 207
			O	2008-09-01	I	30 - Acquisition ou aliénation en vertu d'un régime	9	43.2200	1 216

Émetteur	Relation	Retard	État opérationnel	Date de l'opération	Emprise	Opération Description de l'opération	Nombre de titres ou valeur nominale	Prix unitaire	Solde courant
Titre									
Initié									
Porteur inscrit									
						d'actionnariat			
DuPont, Bonnie Diane Rose	5		O	2008-11-17	D	51 - Exercice d'options	28 000	19.1000	49 991
			O	2008-11-17	D	10 - Acquisition ou aliénation effectuée sur le marché	(28 000)	40.0000	21 991
Grant, James Charles	7		O	2008-05-27	D	30 - Acquisition ou aliénation en vertu d'un régime d'actionnariat	6	43.8500	1 708
			O	2008-06-01	D	30 - Acquisition ou aliénation en vertu d'un régime d'actionnariat	13	43.4200	1 721
			O	2008-06-13	D	30 - Acquisition ou aliénation en vertu d'un régime d'actionnariat	6	44.4800	1 727
			O	2008-06-25	D	30 - Acquisition ou aliénation en vertu d'un régime d'actionnariat	7	44.5400	1 734
			O	2008-07-15	D	30 - Acquisition ou aliénation en vertu d'un régime d'actionnariat	11	42.5400	1 745
			O	2008-07-25	D	30 - Acquisition ou aliénation en vertu d'un régime d'actionnariat	7	42.7200	1 752
			O	2008-08-14	D	30 - Acquisition ou aliénation en vertu d'un régime d'actionnariat	7	43.1100	1 759
			O	2008-08-25	D	30 - Acquisition ou aliénation en vertu d'un régime d'actionnariat	7	43.7900	1 766
			O	2008-09-01	D	30 - Acquisition ou aliénation en vertu d'un régime d'actionnariat	13	43.2200	1 779
			O	2008-09-12	D	30 - Acquisition ou aliénation en vertu d'un régime d'actionnariat	8	40.2700	1 787
			O	2008-09-24	D	30 - Acquisition ou aliénation en vertu d'un régime d'actionnariat	7	40.6900	1 794
			O	2008-10-10	D	30 - Acquisition ou aliénation en vertu d'un régime d'actionnariat	9	33.7400	1 803
			O	2008-10-27	D	30 - Acquisition ou aliénation en vertu d'un régime d'actionnariat	8	38.4900	1 811
			O	2008-11-17	D	51 - Exercice d'options	10 000	17.2500	11 811
			O	2008-11-17	D	10 - Acquisition ou aliénation effectuée sur le marché	(400)	39.8700	11 411
			O	2008-11-17	D	10 - Acquisition ou aliénation effectuée sur le marché	(900)	39.8600	10 511
			O	2008-11-17	D	10 - Acquisition ou aliénation effectuée sur le marché	(700)	39.8500	9 811
			O	2008-11-17	D	10 - Acquisition ou aliénation effectuée sur le marché	(500)	39.8200	9 311
			O	2008-11-17	D	10 - Acquisition ou aliénation effectuée sur le marché	(600)	39.8100	8 711
			O	2008-11-17	D	10 - Acquisition ou aliénation effectuée sur le marché	(500)	39.8000	8 211
			O	2008-11-17	D	10 - Acquisition ou aliénation effectuée sur le marché	(6 400)	39.7500	1 811
Debbie Boukydis	PI		O	2008-05-06	C	00 - Solde d'ouverture-Déclaration initiale en format SEDI			
			M	2008-05-06	C	00 - Solde d'ouverture-Déclaration initiale en format SEDI			
			O	2008-05-06	C	00 - Solde d'ouverture-Déclaration initiale en format SEDI			51
			O	2008-05-27	C	30 - Acquisition ou aliénation en vertu d'un régime d'actionnariat	3	43.8500	54
			O	2008-06-13	C	30 - Acquisition ou aliénation en vertu d'un régime d'actionnariat	3	44.4800	57
			O	2008-06-25	C	30 - Acquisition ou aliénation en vertu d'un régime d'actionnariat	4	44.5400	61
			O	2008-07-15	C	30 - Acquisition ou aliénation en vertu d'un régime d'actionnariat	3	42.5400	64
			O	2008-07-25	C	30 - Acquisition ou aliénation en vertu d'un régime d'actionnariat	4	42.7200	68

Émetteur	Relation	Re-tard	État opé-ration	Date de l'opération	Emp-prise	Opération Description de l'opération	Nombre de titres ou valeur nominale	Prix unitaire	Solde courant
<i>Titre</i>									
Initié									
Porteur inscrit									
			O	2008-08-14	C	30 - Acquisition ou aliénation en vertu d'un régime d'actionariat	3	43.1100	71
			O	2008-08-25	C	30 - Acquisition ou aliénation en vertu d'un régime d'actionariat	4	43.7900	75
			O	2008-09-01	C	30 - Acquisition ou aliénation en vertu d'un régime d'actionariat	1	43.2200	76
			O	2008-09-12	C	30 - Acquisition ou aliénation en vertu d'un régime d'actionariat	3	40.2700	79
			O	2008-09-24	C	30 - Acquisition ou aliénation en vertu d'un régime d'actionariat	4	40.6900	83
			O	2008-10-10	C	30 - Acquisition ou aliénation en vertu d'un régime d'actionariat	5	33.7400	88
			O	2008-10-27	C	30 - Acquisition ou aliénation en vertu d'un régime d'actionariat	4	38.4900	92
Debbie Boukydis (RSP)	PI		M'	2008-05-06	C	00 - Solde d'ouverture-Déclaration initiale en format SEDI			2 501
			O	2008-06-01	C	30 - Acquisition ou aliénation en vertu d'un régime d'actionariat	19	43.4200	2 520
			O	2008-09-01	C	30 - Acquisition ou aliénation en vertu d'un régime d'actionariat	19	43.2200	2 539
Levesque, D'Arcy Lloyd	5		O	2008-11-10	D	51 - Exercice d'options	1 300	31.6800	3 879
			O	2008-11-10	D	10 - Acquisition ou aliénation effectuée sur le marché	(1 300)	40.7400	2 579
<i>Options \$17.25 (\$34.50) - June 17, 2009 Expiry</i>									
Grant, James Charles	7		O	2008-11-17	D	51 - Exercice d'options	(10 000)	17.2500	0
<i>Options \$19.10 (\$38.20) - February 21, 2011 Expiry</i>									
DuPont, Bonnie Diane Rose	5		O	2008-11-17	D	51 - Exercice d'options	(28 000)		42 000
<i>Options \$31.68 (\$63.36) - February 3, 2015 Expiry</i>									
Levesque, D'Arcy Lloyd	5		O	2008-11-10	D	51 - Exercice d'options	(1 300)	31.6800	6 500
Enbridge Income Fund									
<i>Trust Units</i>									
Schultz, James Andrew	7, 6								
RESP - Addison Manser	PI		O	2008-11-19	C	10 - Acquisition ou aliénation effectuée sur le marché	44	9.9000	564
Wudrick, David Keith	7		O	2008-11-12	D	10 - Acquisition ou aliénation effectuée sur le marché	325	9.6300	325
EnCana Corporation									
<i>Actions ordinaires</i>									
Delaney, Ian William	4		O	2008-11-10	D	10 - Acquisition ou aliénation effectuée sur le marché	(10 000)	58.1634	138 600
			O	2008-11-11	D	10 - Acquisition ou aliénation effectuée sur le marché	(10 000)	56.7000	128 600
			O	2008-11-12	D	10 - Acquisition ou aliénation effectuée sur le marché	(50 000)	54.3689	78 600
			O	2008-11-13	D	10 - Acquisition ou aliénation effectuée sur le marché	(40 000)	53.3397	38 600
ENERCHEM INTERNATIONAL INC.									
<i>Actions ordinaires</i>									
Burroughs, James Colin	4		O	2008-11-10	D	00 - Solde d'ouverture-Déclaration initiale en format SEDI			
			M	2008-11-10	D	00 - Solde d'ouverture-Déclaration initiale en format SEDI			
			O	2008-11-14	D	10 - Acquisition ou aliénation effectuée sur le marché	1 000	0.6000	1 000
<i>Options</i>									
Burroughs, James Colin	4		O	2008-11-10	D	00 - Solde d'ouverture-Déclaration initiale en format SEDI			75 000
Energy Savings Income Fund									
<i>Parts de fiducie</i>									
BIRD, STEPHANIE	5		O	2008-11-13	D	30 - Acquisition ou aliénation en vertu d'un régime d'actionariat	62	11.1000	1 904

Émetteur	Relation	Retard	État opérationnel	Date de l'opération	Emprise	Opération Description de l'opération	Nombre de titres ou valeur nominale	Prix unitaire	Solde courant
Titre									
Initié									
Porteur inscrit									
BLOCH, PETER	5		O	2008-11-13	D	30 - Acquisition ou aliénation en vertu d'un régime d'actionariat	105	11.1000	909
Brussa, John Albert	4		O	2008-11-18	D	10 - Acquisition ou aliénation effectuée sur le marché	2 000	7.5000	77 000
			O	2008-11-17	D	10 - Acquisition ou aliénation effectuée sur le marché	5 000	8.1000	75 000
Early, Richard	5		O	2008-11-13	D	30 - Acquisition ou aliénation en vertu d'un régime d'actionariat	103	11.1000	2 859
HARTWICK, KENNETH	5		O	2008-11-14	D	10 - Acquisition ou aliénation effectuée sur le marché	10 000	8.0132	20 057
			O	2008-11-13	D	30 - Acquisition ou aliénation en vertu d'un régime d'actionariat	230	11.1000	10 057
HEROD, JASON	5		O	2008-11-13	D	30 - Acquisition ou aliénation en vertu d'un régime d'actionariat	73	11.1000	2 660
Kellie, Diane	5		O	2008-11-13	D	30 - Acquisition ou aliénation en vertu d'un régime d'actionariat	66	11.1000	11 235
POTTER, GORD	5		O	2008-11-13	D	30 - Acquisition ou aliénation en vertu d'un régime d'actionariat	83	11.1000	2 443
Pritchett, Darren	5		O	2008-11-13	D	30 - Acquisition ou aliénation en vertu d'un régime d'actionariat	116	11.1000	47 268
Roy, Lynn	5		O	2008-11-13	D	30 - Acquisition ou aliénation en vertu d'un régime d'actionariat	7	11.1000	891
SCHNEIDER, ANDREW	5		O	2008-11-13	D	30 - Acquisition ou aliénation en vertu d'un régime d'actionariat	90	11.1000	319 394
Sheppard, Shelley	5		O	2008-11-13	D	30 - Acquisition ou aliénation en vertu d'un régime d'actionariat	65	11.1000	1 257
SMITH, BRIAN	4		O	2008-11-14	D	10 - Acquisition ou aliénation effectuée sur le marché	2 000	8.4000	19 433
Enghouse Systems Limited									
<i>Actions ordinaires</i>									
Enghouse Systems Limited	1		O	2008-11-13	D	38 - Rachat ou annulation	14 488	4.6000	14 488*
			O	2008-11-13	D	38 - Rachat ou annulation	(14 488)	4.6000	0
			O	2008-11-14	D	38 - Rachat ou annulation	14 488	4.7500	14 488*
			O	2008-11-14	D	38 - Rachat ou annulation	(14 488)	4.7500	0
			O	2008-11-17	D	38 - Rachat ou annulation	14 400	4.7500	14 400*
			O	2008-11-17	D	38 - Rachat ou annulation	(14 400)	4.7500	0
			O	2008-11-19	D	38 - Rachat ou annulation	14 400	4.6000	14 400*
			O	2008-11-19	D	38 - Rachat ou annulation	(14 400)	4.6000	0
EnGlobe Corp.									
<i>Droits Share Appreciation Rights</i>									
Saucier, Mario	5		O	2008-11-03	D	00 - Solde d'ouverture-Déclaration initiale en format SEDI			2 000 000
<i>Options (stock options)</i>									
Saucier, Mario	5		O	2008-11-03	D	00 - Solde d'ouverture-Déclaration initiale en format SEDI			83 333
Erdene Resource Development Corporation									
<i>Actions ordinaires</i>									
Byrne, John Philip	4		O	2008-11-14	D	10 - Acquisition ou aliénation effectuée sur le marché	100 000	0.1700	343 000
Eurogas Corporation									
<i>Actions ordinaires</i>									
Sherley, Bruce Walter	5		O	2008-11-13	D	10 - Acquisition ou aliénation effectuée sur le marché	(372 402)	0.4400	236 973
			O	2008-11-13	D	10 - Acquisition ou aliénation effectuée sur le marché	372 402	0.4300	609 375
European Goldfields Limited									
<i>Actions ordinaires</i>									
Koutras, Dimitrios	4, 3		O	2008-11-12	D	10 - Acquisition ou aliénation effectuée sur le marché	5 000 000	0.9100GBP	15 724 074

Émetteur	Relation	Re-tard	État opé-ration	Date de l'opération	Emp-prise	Opération Description de l'opération	Nombre de titres ou valeur nominale	Prix unitaire	Solde courant
<i>Titre</i>									
Initié									
Porteur inscrit									
Everton Resources Inc.									
<i>Options</i>									
Abounaim, Khadija	5		O	2008-11-10	D	50 - Attribution d'options	150 000		240 000
Exploration Lounor Inc.									
<i>Actions ordinaires</i>									
FISET, GILLES	4, 5		O	2008-11-06	D	10 - Acquisition ou aliéation effectuée sur le marché	2 000	0.0900	208 000
			O	2008-11-13	D	10 - Acquisition ou aliéation effectuée sur le marché	(10 000)	0.0900	198 000
Extendicare Real Estate Investment Trust									
<i>Parts de fiducie</i>									
Extendicare Real Estate Investment Trust	1		O	2008-11-18	D	38 - Rachat ou annulation	42 614	3.7872	42 614
			O	2008-11-19	D	38 - Rachat ou annulation	42 000	3.6521	84 614
Goldsmith, Seth B.	4		O	2008-11-13	D	10 - Acquisition ou aliéation effectuée sur le marché	10 000	3.0211USD	45 000
Lukenda, Timothy Louis	4, 5		O	2008-11-18	D	10 - Acquisition ou aliéation effectuée sur le marché	4 900	3.7500	89 900
			O	2008-11-18	D	10 - Acquisition ou aliéation effectuée sur le marché	1 000	3.7400	90 900
			O	2008-11-18	D	10 - Acquisition ou aliéation effectuée sur le marché	2 200	3.7200	93 100
			O	2008-11-18	D	10 - Acquisition ou aliéation effectuée sur le marché	1 000	3.7100	94 100
			O	2008-11-18	D	10 - Acquisition ou aliéation effectuée sur le marché	10 900	3.6000	105 000
MacQuarrie, James Thomas	4		O	2008-11-14	D	10 - Acquisition ou aliéation effectuée sur le marché	1 000	3.8500	10 900
Tuttle, Paul	7		O	2008-11-19	D	10 - Acquisition ou aliéation effectuée sur le marché	1 300	3.6000	3 300
			O	2008-11-20	D	10 - Acquisition ou aliéation effectuée sur le marché	1 000	3.1400	4 300
Fairborne Energy Ltd.									
<i>Actions ordinaires</i>									
Hadley, Scott	5		O	2008-11-11	D	10 - Acquisition ou aliéation effectuée sur le marché	(17 000)	7.8200	44 632
Faircourt Income & Growth Split Trust									
<i>Parts</i>									
Taerk, Charles G.	4, 5								
Small World Diversified Inc.	PI		O	2008-11-14	C	10 - Acquisition ou aliéation effectuée sur le marché	400	2.7400	5 390
			O	2008-11-18	C	10 - Acquisition ou aliéation effectuée sur le marché	500	2.2400	5 890
			O	2008-11-18	C	10 - Acquisition ou aliéation effectuée sur le marché	1 900	2.1000	7 790
			O	2008-11-18	C	10 - Acquisition ou aliéation effectuée sur le marché	400	2.0900	8 190
			O	2008-11-18	C	10 - Acquisition ou aliéation effectuée sur le marché	1 000	2.0500	9 190
Faircourt Split Trust									
<i>Actions privilégiées</i>									
Faircourt Asset Management Inc.	8		O	2008-11-10	D	11 - Acquisition ou aliéation effectuée privément	1 098	10.0000	8 858
<i>Parts de fiducie</i>									
Faircourt Asset Management Inc.	8		O	2008-11-10	D	11 - Acquisition ou aliéation effectuée privément	1 098	3.6213	11 158
Financière Sun Life inc.									
<i>Actions ordinaires</i>									
Kesner, Idalene	4		O	2008-11-12	D	10 - Acquisition ou aliéation effectuée sur le marché	1 000	22.1800USD	9 500
			O	2008-11-20	D	10 - Acquisition ou aliéation effectuée sur le marché	2 000	17.2479USD	11 500
LaSorella, Kenneth	5		O	2008-11-19	D	10 - Acquisition ou aliéation effectuée sur le marché	1 000	18.3600USD	11 000
Finning International Inc.									
<i>Actions ordinaires</i>									
Merinsky, Thomas Michael	5		O	2008-11-18	D	10 - Acquisition ou aliéation effectuée sur le marché	2 000	13.0500	3 700
<i>Parts Deferred Share Units</i>									
Bacarreza, Ricardo	4		O	2008-11-16	D	56 - Attribution de droits de souscription	165	29.8300	29 614

Émetteur	Relation	Retard	État opération	Date de l'opération	Emprise	Opération Description de l'opération	Nombre de titres ou valeur nominale	Prix unitaire	Solde courant
<i>Titre</i>									
Initié									
Porteur inscrit									
Carter, James Edward Clark	4		O	2008-11-16	D	56 - Attribution de droits de souscription	165	29.8300	5 123
O'Neill, Kathleen M.	4		O	2008-11-16	D	56 - Attribution de droits de souscription	165	29.8300	3 053
Pinette, Conrad Alfred	4		O	2008-11-16	D	56 - Attribution de droits de souscription	165	29.8300	110 061
Reid, John McDonald	4		O	2008-11-16	D	56 - Attribution de droits de souscription	165	29.8300	9 321
Simon, Andrew Henry	4		O	2008-11-16	D	56 - Attribution de droits de souscription	165	29.8300	31 667
Turner, Bruce Lyndon	4		O	2008-11-16	D	56 - Attribution de droits de souscription	165	29.8300	4 644
Whitehead, Douglas William Geoffrey	4, 5		O	2008-11-16	D	56 - Attribution de droits de souscription	288	29.8300	22 375
Willson, John Michael	4		O	2008-11-16	D	56 - Attribution de droits de souscription	220	29.8300	31 675
First Uranium Corporation									
<i>Actions ordinaires</i>									
Hick, John Walter Wallen	4		O	2008-11-20	D	10 - Acquisition ou aliénation effectuée sur le marché	26 000		33 000
FIRSTSERVICE CORPORATION									
<i>Actions à droit de vote subalterne</i>									
Cooke, Douglas G.	5		O	2008-11-19	D	10 - Acquisition ou aliénation effectuée sur le marché	(10 000)	16.5000	118 429
Friedrichsen, John	5		O	2008-11-06	D	10 - Acquisition ou aliénation effectuée sur le marché	(9 000)	16.8500	182 895
			O	2008-11-10	D	10 - Acquisition ou aliénation effectuée sur le marché	(5 000)	17.0000	177 895
			O	2008-11-13	D	10 - Acquisition ou aliénation effectuée sur le marché	(5 000)	16.6000	172 895
			O	2008-11-14	D	10 - Acquisition ou aliénation effectuée sur le marché	(500)	16.9900	172 395
			O	2008-11-18	D	10 - Acquisition ou aliénation effectuée sur le marché	(200)	16.5000	172 195
			O	2008-11-18	D	10 - Acquisition ou aliénation effectuée sur le marché	(500)	16.4000	171 695
			O	2008-11-19	D	10 - Acquisition ou aliénation effectuée sur le marché	(1 555)	16.3500	170 140
			O	2008-11-19	D	10 - Acquisition ou aliénation effectuée sur le marché	(2 000)	16.5000	168 140
Frye, Douglas P.	2		O	2005-03-21	D	00 - Solde d'ouverture-Déclaration initiale en format SEDI			
		R	O	2008-10-31	D	10 - Acquisition ou aliénation effectuée sur le marché	100	14.4900	100
		R	O	2008-10-31	D	10 - Acquisition ou aliénation effectuée sur le marché	900	14.5400	1 000
		R	O	2008-10-31	D	10 - Acquisition ou aliénation effectuée sur le marché	100	14.5300	1 100
		R	O	2008-10-31	D	10 - Acquisition ou aliénation effectuée sur le marché	2 200	14.5000	3 300
		R	O	2008-10-31	D	10 - Acquisition ou aliénation effectuée sur le marché	5 600	14.8000	8 900
		R	O	2008-10-31	D	10 - Acquisition ou aliénation effectuée sur le marché	1 100	14.7900	10 000
		R	O	2008-11-03	D	10 - Acquisition ou aliénation effectuée sur le marché	6 300	15.0000	16 300
			O	2008-11-05	D	10 - Acquisition ou aliénation effectuée sur le marché	100	15.8200	16 400
			O	2008-11-05	D	10 - Acquisition ou aliénation effectuée sur le marché	200	15.8500	16 600
			O	2008-11-05	D	10 - Acquisition ou aliénation effectuée sur le marché	500	15.8600	17 100
			O	2008-11-05	D	10 - Acquisition ou aliénation effectuée sur le marché	100	15.8700	17 200
			O	2008-11-05	D	10 - Acquisition ou aliénation effectuée sur le marché	100	15.8800	17 300
			O	2008-11-05	D	10 - Acquisition ou aliénation effectuée sur le marché	100	15.9100	17 400
			O	2008-11-05	D	10 - Acquisition ou aliénation effectuée sur le marché	4 300	15.8600	21 700
			O	2008-11-05	D	10 - Acquisition ou aliénation effectuée sur le marché	400	15.9200	22 100
			O	2008-11-05	D	10 - Acquisition ou aliénation effectuée sur le marché	300	15.9300	22 400
			O	2008-11-05	D	10 - Acquisition ou aliénation effectuée sur le marché	400	15.9400	22 800
			O	2008-11-05	D	10 - Acquisition ou aliénation effectuée sur le marché	2 500	15.9500	25 300
			O	2008-11-05	D	10 - Acquisition ou aliénation effectuée sur le marché	400	15.9600	25 700
			O	2008-11-05	D	10 - Acquisition ou aliénation effectuée sur le marché	200	15.9700	25 900
			O	2008-11-05	D	10 - Acquisition ou aliénation effectuée sur le marché	400	15.9800	26 300
			O	2008-11-05	D	10 - Acquisition ou aliénation effectuée sur le marché	300	15.9900	26 600
			O	2008-11-05	D	10 - Acquisition ou aliénation effectuée sur le marché	1 200	16.0000	27 800
			O	2008-11-06	D	10 - Acquisition ou aliénation effectuée sur le marché	500	13.8400USD	28 300

Émetteur	Relation	Re-tard	État opé-ration	Date de l'opération	Emp-prise	Opération Description de l'opération	Nombre de titres ou valeur nominale	Prix unitaire	Solde courant
<i>Titre</i>									
Initié									
Porteur inscrit									
			O	2008-11-06	D	10 - Acquisition ou aliénation effectuée sur le marché	1 400	13.8500USD	29 700
			O	2008-11-12	D	10 - Acquisition ou aliénation effectuée sur le marché	1 700	15.9800	31 400
			O	2008-11-12	D	10 - Acquisition ou aliénation effectuée sur le marché	3 800	15.9900	35 200
			O	2008-11-12	D	10 - Acquisition ou aliénation effectuée sur le marché	20 300	16.0000	55 500
Strunin, Richard	2		O	2008-11-18	D	10 - Acquisition ou aliénation effectuée sur le marché	(500)	13.0779USD	23 500
			O	2008-11-18	D	10 - Acquisition ou aliénation effectuée sur le marché	(1 500)	13.0780USD	22 000
<i>Actions privilégiées</i>									
FirstService Corporation	1		O	2008-11-13	D	10 - Acquisition ou aliénation effectuée sur le marché	100	15.2500USD	11 600
			O	2008-11-13	D	10 - Acquisition ou aliénation effectuée sur le marché	2 200	14.2500USD	13 800
			O	2008-11-13	D	10 - Acquisition ou aliénation effectuée sur le marché	3 300	15.0000USD	17 100
			O	2008-11-14	D	10 - Acquisition ou aliénation effectuée sur le marché	900	15.0000USD	18 000
Flint Energy Services Ltd.									
<i>Actions ordinaires</i>									
Bates, John	4		O	2008-11-13	D	10 - Acquisition ou aliénation effectuée sur le marché	20 000	5.6240	62 891
Carry, Shawn	5		O	2008-11-14	D	10 - Acquisition ou aliénation effectuée sur le marché	900	5.6000	10 900
Lingard, William John	4, 5		O	2008-11-12	D	10 - Acquisition ou aliénation effectuée sur le marché	5 000	5.7900	63 276
			O	2008-11-12	D	10 - Acquisition ou aliénation effectuée sur le marché	5 000	5.7500	68 276
			O	2008-11-12	D	10 - Acquisition ou aliénation effectuée sur le marché	4 300	5.7100	72 576
			O	2008-11-12	D	10 - Acquisition ou aliénation effectuée sur le marché	11 400	5.5400	83 976
			O	2008-11-12	D	10 - Acquisition ou aliénation effectuée sur le marché	4 600	5.5500	88 576
			O	2008-11-12	D	10 - Acquisition ou aliénation effectuée sur le marché	3 300	5.5000	91 876
			O	2008-11-12	D	10 - Acquisition ou aliénation effectuée sur le marché	1 600	5.4400	93 476
			O	2008-11-12	D	10 - Acquisition ou aliénation effectuée sur le marché	100	5.4200	93 576
			O	2008-11-12	D	10 - Acquisition ou aliénation effectuée sur le marché	5 700	5.7000	99 276
FNX Mining Company Inc.									
<i>Actions ordinaires</i>									
Constable, David Wayne	5		O	2008-11-11	D	10 - Acquisition ou aliénation effectuée sur le marché	(14 000)	2.8000	0
Cudney, Robert Douglas	4								
Northfield Capital Corporation	PI		O	2008-11-10	C	10 - Acquisition ou aliénation effectuée sur le marché	10 000	3.8000	495 446
			O	2008-11-11	C	10 - Acquisition ou aliénation effectuée sur le marché	5 000	3.5100	500 446
			O	2008-11-12	C	10 - Acquisition ou aliénation effectuée sur le marché	25 000	3.1100	525 446
			O	2008-11-13	C	10 - Acquisition ou aliénation effectuée sur le marché	10 000	2.7100	535 446
Fonds de placement immobilier BTB									
<i>Parts de fiducie</i>									
Beauchamp, Normand	4		O	2008-11-10	D	10 - Acquisition ou aliénation effectuée sur le marché	(64 614)	0.6500	164 586
Rahel Perez	PI		O	2006-09-27	C	00 - Solde d'ouverture-Déclaration initiale en format SEDI			
			O	2008-11-10	C	10 - Acquisition ou aliénation effectuée sur le marché	26 153	0.6500	26 153
Sarah Levy Ederly	PI		O	2006-09-27	C	00 - Solde d'ouverture-Déclaration initiale en format SEDI			
			O	2008-11-10	C	10 - Acquisition ou aliénation effectuée sur le marché	38 461	0.6500	38 461
Fonds de placement immobilier Crombie									
<i>Parts de fiducie</i>									
Ball, Scott Michael	5								
Hillary Ball	PI		O	2006-06-05	C	00 - Solde d'ouverture-Déclaration initiale en format SEDI			
			O	2008-11-13	C	10 - Acquisition ou aliénation effectuée sur le marché	577	8.4000	577
			O	2008-11-13	C	10 - Acquisition ou aliénation effectuée sur le marché	144	8.4200	721
			O	2008-11-13	C	10 - Acquisition ou aliénation effectuée sur le marché	289	8.5500	1 010
Hillary Ball RRSP	PI		O	2006-06-05	C	00 - Solde d'ouverture-Déclaration initiale en format SEDI			

Émetteur	Relation	Retard	État opérationnel	Date de l'opération	Emprise	Opération Description de l'opération	Nombre de titres ou valeur nominale	Prix unitaire	Solde courant	
<i>Titre</i>										
Initié										
Porteur inscrit										
			O	2008-11-13	C	10 - Acquisition ou aliénation effectuée sur le marché	714	8.4000	714	
			O	2008-11-13	C	10 - Acquisition ou aliénation effectuée sur le marché	179	8.4200	893	
			O	2008-11-13	C	10 - Acquisition ou aliénation effectuée sur le marché	357	8.5500	1 250	
RRSP	PI		O	2006-06-05	I	00 - Solde d'ouverture-Déclaration initiale en format SEDI				
			O	2008-11-13	I	10 - Acquisition ou aliénation effectuée sur le marché	709	8.4000	709	
			O	2008-11-13	I	10 - Acquisition ou aliénation effectuée sur le marché	177	8.4200	886	
			O	2008-11-13	I	10 - Acquisition ou aliénation effectuée sur le marché	354	8.5500	1 240	
Eby, John Clifford	4									
Shelley Eby	PI		O	2008-04-14	I	00 - Solde d'ouverture-Déclaration initiale en format SEDI				
			O	2008-11-13	I	10 - Acquisition ou aliénation effectuée sur le marché	4 000	8.2000	4 000	
Hennigar, David John	4		O	2008-11-19	D	10 - Acquisition ou aliénation effectuée sur le marché	800	7.8600	1 300	
Fonds de Placement Immobilier InnVest										
<i>Parts de fiducie</i>										
Anderson, Francis Bushe Blain	4		O	2008-11-14	D	10 - Acquisition ou aliénation effectuée sur le marché	15 000	3.6400	28 849	
ROYAL HOST REAL ESTATE INVESTMENT TRUST	3	R	O	2008-10-10	D	10 - Acquisition ou aliénation effectuée sur le marché	156 900	7.6740	10 024 200	
		R	O	2008-10-14	D	10 - Acquisition ou aliénation effectuée sur le marché	53 200	6.6470	10 077 400	
		R	O	2008-10-16	D	10 - Acquisition ou aliénation effectuée sur le marché	122 200	5.2500	10 199 600	
		R	O	2008-10-16	D	10 - Acquisition ou aliénation effectuée sur le marché	25 000	5.5000	10 224 600	
		R	O	2008-10-16	D	10 - Acquisition ou aliénation effectuée sur le marché	20 300	5.6500	10 244 900	
		R	O	2008-10-16	D	10 - Acquisition ou aliénation effectuée sur le marché	3 400	5.5500	10 248 300	
		R	O	2008-10-16	D	10 - Acquisition ou aliénation effectuée sur le marché	3 000	5.7500	10 251 300	
		R	O	2008-10-22	D	10 - Acquisition ou aliénation effectuée sur le marché	(1 400)	6.2500	10 250 400	
		R	O	2008-10-16	D	10 - Acquisition ou aliénation effectuée sur le marché	500	5.7500	10 251 800	
			O	2008-11-14	D	10 - Acquisition ou aliénation effectuée sur le marché	50 000	4.4000	10 300 400	
			O	2008-11-14	D	10 - Acquisition ou aliénation effectuée sur le marché	50 000	4.2500	10 350 400	
			O	2008-11-17	D	10 - Acquisition ou aliénation effectuée sur le marché	50 000	3.9500	10 400 400	
Fonds de revenu Bell Aliant Communications régionales										
<i>Parts</i>										
Whiffen, Alfred	7		O	2008-08-15	D	30 - Acquisition ou aliénation en vertu d'un régime d'actionnariat	28	27.3300	31	
			O	2008-09-15	D	30 - Acquisition ou aliénation en vertu d'un régime d'actionnariat	26	26.9100	57	
			O	2008-10-15	D	30 - Acquisition ou aliénation en vertu d'un régime d'actionnariat	31	23.3000	88	
			O	2008-11-10	D	30 - Acquisition ou aliénation en vertu d'un régime d'actionnariat	(88)	25.3761	0	
Fonds de revenu Benvest New Look										
<i>Parts</i>										
Benvest Holdings Limited	3		O	2008-11-13	D	10 - Acquisition ou aliénation effectuée sur le marché	1 000	5.7000	1 960 239*	
			O	2008-11-19	D	10 - Acquisition ou aliénation effectuée sur le marché	2 000	5.7000	1 962 239*	
Fonds de revenu de Davis + Henderson										
<i>Parts de fiducie</i>										
Schmid, Gerrard Bruce	7	R								
RSP	PI		O	2008-11-06	I	10 - Acquisition ou aliénation effectuée sur le marché	(200)	15.4500	800	
			R	O	2008-11-06	I	10 - Acquisition ou aliénation effectuée sur le marché	(100)	15.4300	700
			R	O	2008-11-06	I	10 - Acquisition ou aliénation effectuée sur le marché	(100)	15.4100	600
			R	O	2008-11-06	I	10 - Acquisition ou aliénation effectuée sur le marché	(600)	15.4000	0
			O	2008-11-10	I	10 - Acquisition ou aliénation effectuée sur le marché	300	16.5600		

Émetteur	Relation	Retard	État opé-ration	Date de l'opération	Emp-prise	Opération Description de l'opération	Nombre de titres ou valeur nominale	Prix unitaire	Solde courant
<i>Titre</i>									
Initié									
Porteur inscrit									
			M	2008-11-17	I	10 - Acquisition ou aliénation effectuée sur le marché	300	16.5600	300
			O	2008-11-17	I	10 - Acquisition ou aliénation effectuée sur le marché	100	16.5700	400
			O	2008-11-17	I	10 - Acquisition ou aliénation effectuée sur le marché	600	16.6100	1 000
fonds de Revenu BFI Canada									
<i>Parts (Ordinary Units)</i>									
Brown, Thomas Lee	7		O	2008-11-19	D	10 - Acquisition ou aliénation effectuée sur le marché	3 000	8.5800USD	33 661
			O	2008-11-20	D	10 - Acquisition ou aliénation effectuée sur le marché	3 000	7.9762USD	36 661
Flood, Charles F.	7		O	2008-11-19	D	10 - Acquisition ou aliénation effectuée sur le marché	200	8.6000USD	164 809
			O	2008-11-19	D	10 - Acquisition ou aliénation effectuée sur le marché	5 000	8.5995USD	169 809
			O	2008-11-19	D	10 - Acquisition ou aliénation effectuée sur le marché	2 300	8.5985USD	172 109
Foraco International SA									
<i>Actions ordinaires</i>									
HOLMES, WARREN	4		O	2008-11-11	D	10 - Acquisition ou aliénation effectuée sur le marché	20 000	0.8300	60 000
Fralex Therapeutics Inc.									
<i>Options</i>									
Chazanovitz, David A.	4		O	2008-11-06	D	38 - Rachat ou annulation	(20 000)	1.3000	20 000*
			O	2008-11-06	D	38 - Rachat ou annulation	(10 000)	1.6000	10 000*
Haimovitch, Lawrence Gerald	4		O	2008-11-06	D	38 - Rachat ou annulation	(2 500)	0.9500	45 000*
			O	2008-11-06	D	38 - Rachat ou annulation	(10 000)	1.6000	35 000*
			O	2008-11-06	D	38 - Rachat ou annulation	(20 000)	2.6400	15 000*
Fronsac Capital Inc.									
<i>Actions ordinaires</i>									
LASSONDE, MICHEL	4, 5, 3								
COURTAGE DIRECT NBC INC (pour le REER de Michel Lassonde)	PI		O	2008-11-12	I	10 - Acquisition ou aliénation effectuée sur le marché	500	0.1200	405 000
Futuremed Healthcare Income Fund									
<i>Parts de fiducie</i>									
Gibson, J. Duncan	4								
2002459 Ontario Inc.	PI		O	2008-11-18	I	10 - Acquisition ou aliénation effectuée sur le marché	700	6.8500	15 700
			O	2008-11-18	I	10 - Acquisition ou aliénation effectuée sur le marché	500	6.9900	16 200
			O	2008-11-18	I	10 - Acquisition ou aliénation effectuée sur le marché	3 800	7.0000	20 000
Galleon Energy Inc.									
<i>Actions ordinaires Class A</i>									
Wee, William	5		O	2008-11-17	D	10 - Acquisition ou aliénation effectuée sur le marché	2 300	4.7500	17 800
			O	2008-11-18	D	10 - Acquisition ou aliénation effectuée sur le marché	2 700	4.7500	20 500
<i>Options</i>									
Tibbles, Christopher Frederick	5		O	2008-11-19	D	50 - Attribution d'options	30 000		220 000
Wee, William	5		O	2008-11-19	D	50 - Attribution d'options	30 000	4.7000	210 000
George Weston Limitee									
<i>Actions ordinaires</i>									
Dart, Robert John	6		O	2008-11-17	D	90 - Changements relatifs à la propriété	(6 000)		13 200
TD Waterhouse	PI		O	2002-04-16	I	00 - Solde d'ouverture-Déclaration initiale en format SEDI			
			O	2008-11-17	I	90 - Changements relatifs à la propriété	6 000		6 000
Gerdau Ameristeel Corporation									
<i>Actions ordinaires</i>									
Lewis, Robert	5								
Rollover IRA	PI		O	2005-02-16	I	00 - Solde d'ouverture-Déclaration initiale en format SEDI			
			O	2008-11-13	I	10 - Acquisition ou aliénation effectuée sur le marché	1 200	3.9300USD	1 200

Émetteur	Relation	Re-tard	État opé-ration	Date de l'opération	Emp-prise	Opération Description de l'opération	Nombre de titres ou valeur nominale	Prix unitaire	Solde courant
<i>Titre</i>									
Initié									
Porteur inscrit									
Smith, Barbara R.	5		O	2006-08-01	D	00 - Solde d'ouverture-Déclaration initiale en format SEDI			
			O	2008-11-13	D	10 - Acquisition ou aliénation effectuée sur le marché	4 000	3.9183USD	4 000
Gestion de fonds Mavrix inc.									
<i>Actions ordinaires</i>									
Spooner, Malvin	4, 5		O	2008-11-12	D	10 - Acquisition ou aliénation effectuée sur le marché	4 000	0.3500	154 013
Global Railway Industries Ltd.									
<i>Actions ordinaires</i>									
Spence, Peter	5		O	2008-11-12	D	00 - Solde d'ouverture-Déclaration initiale en format SEDI			
GLV Inc									
<i>Actions à droit de vote multiple GLV.B</i>									
Courtois, Marc Alain	4		O	2007-08-13	D	00 - Solde d'ouverture-Déclaration initiale en format SEDI			
			O	2008-11-14	D	10 - Acquisition ou aliénation effectuée sur le marché	1 800	5.3200	1 800
<i>Actions à droit de vote subalterne GLV.A</i>									
Bolentin, Marie-Laure	5								
REER-Cédric Bolentin	PI		O	2008-10-17	I	00 - Solde d'ouverture-Déclaration initiale en format SEDI			
			O	2008-11-12	I	10 - Acquisition ou aliénation effectuée sur le marché	1 000	5.7500	1 000
Courtois, Marc Alain	4		O	2008-11-13	D	10 - Acquisition ou aliénation effectuée sur le marché	5 000	5.3450	10 000
Guindon, Louis	5		O	2008-11-17	D	10 - Acquisition ou aliénation effectuée sur le marché	1 000	5.4500	1 000
LALANDE, Sylvie	4		O	2008-11-12	D	10 - Acquisition ou aliénation effectuée sur le marché	100	5.7300	13 600
			O	2008-11-12	D	10 - Acquisition ou aliénation effectuée sur le marché	9 900	5.7500	23 500
			O	2008-11-12	D	10 - Acquisition ou aliénation effectuée sur le marché	1 500	5.6000	25 000
Goldcorp Inc.									
<i>Options d'achat hors bourse (et celles négociées privément)</i>									
Reifel, P. Randy	4								
Brant Investments Ltd.	PI		O	2008-11-14	I	70 - Acquisition ou aliénation (vente initiale) d'un dérivé émis par un tiers	(2 000)	0.5000	
			M	2008-11-14	I	70 - Acquisition ou aliénation (vente initiale) d'un dérivé émis par un tiers	2 000	0.5000	4 890
GOLDMARK MINERALS LTD.									
<i>Actions ordinaires</i>									
Lamond, Robert William	4, 5, 3								
Humboldt Capital Corporation	PI		O	2008-11-14	I	10 - Acquisition ou aliénation effectuée sur le marché	100 000	0.0300	6 049 000
Goodfellow Inc.									
<i>Actions ordinaires</i>									
Jarislowsky, Stephen Arnold	6								
S.A. Jarislowsky Investments Inc.	PI		O	2008-11-11	I	10 - Acquisition ou aliénation effectuée sur le marché	3 400	7.2197	1 041 198
Great Canadian Gaming Corporation									
<i>Actions ordinaires</i>									
BALAKRISHNAN, Desmond	5		O	2008-11-12	D	10 - Acquisition ou aliénation effectuée sur le marché	400	4.2000	8 800
			O	2008-11-12	D	10 - Acquisition ou aliénation effectuée sur le marché	250	4.2700	9 050
Buski, Richard Stanley	4		O	2008-11-17	D	10 - Acquisition ou aliénation effectuée sur le marché	3 000	3.8900	5 000
Prupas, David Lewis	4		O	2008-11-17	D	10 - Acquisition ou aliénation effectuée sur le marché	(500)	3.7100	9 500
			O	2008-11-17	D	10 - Acquisition ou aliénation effectuée sur le marché	(1 000)	3.7000	8 500
			O	2008-11-17	D	10 - Acquisition ou aliénation effectuée sur le marché	(1 200)	3.6700	7 300
			O	2008-11-17	D	10 - Acquisition ou aliénation effectuée sur le marché	(1 000)	3.6600	6 300
			O	2008-11-17	D	10 - Acquisition ou aliénation effectuée sur le marché	(6 300)	3.6500	0
<i>Options</i>									

Émetteur	Relation	Re-tard	État opé-ration	Date de l'opération	Emp-prise	Opération Description de l'opération	Nombre de titres ou valeur nominale	Prix unitaire	Solde courant
<i>Titre</i>									
Initié									
Porteur inscrit									
Gaffney, Thomas Wayne	4		O	2008-11-17	D	38 - Rachat ou annulation	(30 000)	14.1300	67 500
Great Plains Exploration Inc.									
<i>Actions ordinaires</i>									
Bovingdon, Sean	5		O	2008-11-18	D	10 - Acquisition ou aliénation effectuée sur le marché	4 000	0.3000	205 397*
			O	2008-11-20	D	10 - Acquisition ou aliénation effectuée sur le marché	4 500	0.2100	209 897*
			O	2008-11-20	D	10 - Acquisition ou aliénation effectuée sur le marché	1 500	0.2300	211 397*
Great-West Lifeco Inc.									
<i>Actions ordinaires</i>									
Fedorchuk, Bradley John	5		O	2008-11-19	D	10 - Acquisition ou aliénation effectuée sur le marché	123	24.1800	779
Reznik, Anthony George	5		O	2008-11-10	D	90 - Changements relatifs à la propriété	2 554		22 554
CDS & Co	PI		O	2008-11-10	I	30 - Acquisition ou aliénation en vertu d'un régime d'actionariat	463	30.0138	2 554
			O	2008-11-10	I	90 - Changements relatifs à la propriété	(2 554)		0
<i>Actions ordinaires Plan Common Shares</i>									
Cunneen, Michael	5		O	1998-07-01	D	00 - Solde d'ouverture-Déclaration initiale en format SEDI			
			O	2008-11-18	D	97 - Autre	2 244		2 244
<i>Options Common Share - Stock Options</i>									
Cunneen, Michael	5		O	2008-11-18	D	97 - Autre	60 000		70 000
Grey Wolf Exploration Inc.									
<i>Actions ordinaires</i>									
Stirling, Dawne Leslie	5								
RRSP - CIBC	PI		O	2005-03-02	I	00 - Solde d'ouverture-Déclaration initiale en format SEDI			
			O	2008-11-12	I	10 - Acquisition ou aliénation effectuée sur le marché	3 000	0.7200	3 000
			O	2008-11-13	I	10 - Acquisition ou aliénation effectuée sur le marché	16 000	0.7200	19 000
Groupe Aeroplan Inc.									
<i>Actions ordinaires</i>									
Port, Douglas D.	4		O	2008-11-18	D	10 - Acquisition ou aliénation effectuée sur le marché	1 000	7.6500	3 200
Groupe Bikini Village inc. (formerly Groupe Les Ailes de la Mode Inc.)									
<i>Actions ordinaires</i>									
Groupe Bikini Village inc.	1		O	2008-11-05	D	38 - Rachat ou annulation	104 000	0.0400	694 400
			O	2008-11-06	D	38 - Rachat ou annulation	94 000	0.0400	788 400
			O	2008-11-06	D	38 - Rachat ou annulation	10 000	0.0350	798 400
			O	2008-11-07	D	38 - Rachat ou annulation	104 000	0.0400	902 400
			O	2008-11-10	D	38 - Rachat ou annulation	11 000	0.0350	913 400
			O	2008-11-10	D	38 - Rachat ou annulation	93 000	0.0400	1 006 400
			O	2008-11-12	D	38 - Rachat ou annulation	104 000	0.0350	1 110 400
			O	2008-11-14	D	38 - Rachat ou annulation	7 000	0.0350	1 117 400
			O	2008-11-14	D	38 - Rachat ou annulation	97 000	0.0400	1 214 400
Simard, Yves	5								
REER Yves Simard	PI		O	2008-11-03	I	10 - Acquisition ou aliénation effectuée sur le marché	4 000	0.0300	99 000
			O	2008-11-14	I	10 - Acquisition ou aliénation effectuée sur le marché	46 000	0.0400	145 000
Groupe CGI inc.									
<i>Actions à droit de vote subalterne Classe A</i>									
Godin, Serge	5								
Sun Life - RAA	PI		O	2008-11-14	I	30 - Acquisition ou aliénation en vertu d'un régime d'actionariat	257	9.2534	79 597
Imbeau, André	5		O	2008-11-14	I	30 - Acquisition ou aliénation en vertu d'un régime d'actionariat	164	9.2534	23 765

Émetteur	Relation	Retard	État opérationnel	Date de l'opération	Emprise	Description de l'opération	Nombre de titres ou valeur nominale	Prix unitaire	Solde courant
<i>Titre</i>									
Initié									
Porteur inscrit									
<i>Options</i>									
Adra, Hicham	5		O	2008-11-10	D	97 - Autre	(37 500)	11.3900	397 730
Anderson, David	5		O	2008-11-10	D	97 - Autre	(75 000)	11.3900	737 040
Biron, Paul	5		O	2008-11-10	D	97 - Autre	(37 500)	11.3900	337 292
Boivin, Claude	4		O	2008-11-10	D	97 - Autre	(1 500)	11.3900	44 022
Boulanger, François	5		O	2008-11-10	D	97 - Autre	(5 625)	11.3900	90 275
Bourque, André	5		O	2008-11-10	D	97 - Autre	(15 000)	11.3900	227 040
Brassard, Jean	4		O	2008-11-10	D	97 - Autre	(1 500)	11.3900	72 500
Campbell, John G	5		O	2008-11-10	D	97 - Autre	(37 500)	11.3900	177 500
Chamberland, Claude	4		O	2008-11-10	D	97 - Autre	(1 500)	11.3900	62 123
Chandramouli, Srinivasan	5		O	2008-11-10	D	97 - Autre	(4 500)	11.3900	33 740
Chevrier, Robert	4		O	2008-11-10	D	97 - Autre	(1 500)	11.3900	44 900
Clark, William Allan	5		O	2008-11-10	D	97 - Autre	(37 500)	11.3900	278 100
d'Aquino, Thomas Paul	4		O	2008-11-10	D	97 - Autre	(1 500)	11.3900	35 682
Dube, Benoit	5		O	2008-11-10	D	97 - Autre	(2 250)	11.3900	29 980
Elix, Klaus	5		O	2008-11-10	D	97 - Autre	(18 750)	11.3900	151 350
Ermarcora, Marinella	5		O	2008-11-10	D	97 - Autre	(19 688)	11.3900	182 295
Figini, Joseph Christopher	5		O	2008-11-10	D	97 - Autre	(2 250)	11.3900	70 925
Garant, Benoit	5		O	2008-11-10	D	97 - Autre	(2 250)	11.3900	10 750
Giguere, Jacques	5		O	2008-11-10	D	97 - Autre	(15 000)	11.3900	111 525
Godin, Serge	5		O	2008-11-10	D	97 - Autre	(187 500)	11.3900	2 940 230
Gorber, Lorne Shawn	5		O	2008-11-10	D	97 - Autre	(3 750)	11.3900	38 750
Hannum Jr, Robert Duane	5		O	2008-11-10	D	97 - Autre	(18 750)	11.3900	116 925
Holland, Jamie L.	5		O	2008-11-10	D	97 - Autre	(1 500)	11.3900	56 500
Ihrig, Peter Gorard	5		O	2008-11-10	D	97 - Autre	(18 750)	11.3900	81 250
Imbeau, André	5		O	2008-11-10	D	97 - Autre	(75 000)	11.3900	1 231 225
Johnston, David Lloyd	4		O	2008-11-10	D	97 - Autre	(1 500)	11.3900	87 169
Keating, Michael John	5		O	2008-11-10	D	97 - Autre	(37 500)	11.3900	212 500
Kelly, John Anthony	5		O	2008-11-10	D	97 - Autre	(37 500)	11.3900	163 518
Labelle, Bernard	5		O	2008-11-10	D	97 - Autre	(1 969)	11.3900	121 681
Leech, Craig	5		O	2008-11-10	D	97 - Autre	(18 750)	11.3900	110 300
Light, Jonathan Francis	5		O	2008-11-10	D	97 - Autre	(9 375)	11.3900	79 023
Linder, Kevin Morris	5		O	2008-11-10	D	97 - Autre	(3 000)	11.3900	68 600
Loiselle, Lucie	5		O	2008-11-10	D	97 - Autre	(3 750)	11.3900	76 525
MacDonald, Marie Blossom Annette	5		O	2008-11-10	D	97 - Autre	(1 125)	11.3900	13 375
Maglis, Eva	5		O	2008-11-10	D	97 - Autre	(18 750)	11.3900	256 246
Marcoux, Claude	5		O	2008-11-10	D	97 - Autre	(37 500)	11.3900	387 430
Masse, David G.	5		O	2008-11-10	D	97 - Autre	(1 125)	11.3900	10 273
McCuaig, Douglas	5		O	2008-11-10	D	97 - Autre	(45 000)	11.3900	274 813
Mercier, Eileen Ann	4		O	2008-11-10	D	97 - Autre	(1 500)	11.3900	59 140
Mohammed, Faris Mehdi Kadhim	5		O	2008-11-10	D	97 - Autre	(2 250)	11.3900	40 178
Morea, Donna Sue	5		O	2008-11-10	D	97 - Autre	(75 000)	11.3900	743 188
Nardo, Marie	5		O	2008-11-10	D	97 - Autre	(2 250)	11.3900	30 748
Noselli, Joseph Brian	5		O	2008-11-10	D	97 - Autre	(3 000)	11.3900	28 600
Paradis, Normand	5		O	2008-11-10	D	97 - Autre	(7 688)	11.3900	37 812
Perron, Steve	5		O	2008-11-10	D	97 - Autre	(3 000)	11.3900	34 480
Pinard, Luc	5		O	2008-11-10	D	97 - Autre	(28 125)	11.3900	485 750

Émetteur	Relation	Re-tard	État opé-ration	Date de l'opération	Emp-prise	Opération Description de l'opération	Nombre de titres ou valeur nominale	Prix unitaire	Solde courant
Porteur inscrit									
Rancourt, Suzanne	5		O	2008-11-10	D	97 - Autre	(2 250)	11.3900	33 990
Raymond, Paul	5		O	2008-11-10	D	97 - Autre	(45 000)	11.3900	365 700
Roach, Michael	5		O	2008-11-10	D	97 - Autre	(262 500)	11.3900	2 740 575
Rocheleau, Daniel	5		O	2008-11-10	D	97 - Autre	(65 625)	11.3900	441 875
Rodriguez Arroyo, Jose Carlos	7		O	2008-11-10	D	97 - Autre	(1 875)	11.3900	51 100
Roy, Jacques	5		O	2008-11-10	D	97 - Autre	(4 688)	11.3900	134 702
Saliba, Joseph	5		O	2008-11-10	D	97 - Autre	(75 000)	11.3900	634 438
Schindler, George Donald	5		O	2008-11-10	D	97 - Autre	(45 000)	11.3900	331 850
Schmitz, Richard	5		O	2008-11-10	D	97 - Autre	(22 500)	11.3900	309 574
Séguin, Claude	5		O	2008-11-10	D	97 - Autre	(7 500)	11.3900	210 340
Smith, Cecil Brian	5		O	2008-11-10	D	97 - Autre	(7 500)	11.3900	60 378
Squire, Gerald Terence	4		O	2008-11-10	D	97 - Autre	(1 500)	11.3900	62 929
Tessier, Robert	4		O	2008-11-10	D	97 - Autre	(1 500)	11.3900	57 829
Turcotte, Pierre	5		O	2008-11-10	D	97 - Autre	(45 000)	11.3900	433 788
Turner, Nazic Sherif	5		O	2008-11-10	D	97 - Autre	(45 000)	11.3900	250 000
Waple, Michael Ray	5		O	2008-11-10	D	97 - Autre	(2 250)	11.3900	14 583
White, Warren Joseph	5		O	2008-11-10	D	97 - Autre	(7 688)	11.3900	57 812
Wright, Anthony Geoffrey	5		O	2008-11-10	D	97 - Autre	(2 625)	11.3900	79 427
Groupe Cossette Communication Inc.									
<i>Options</i>									
Schleining, Colin	5		O	2008-11-16	D	52 - Expiration d'options	(5 000)	12.2500	95 000
Groupe iWeb inc.									
<i>Actions ordinaires</i>									
Brouillette, Robert	4		O	2008-11-17	D	10 - Acquisition ou aliénation effectuée sur le marché	500	0.7000	1 396 649
			O	2008-11-18	D	10 - Acquisition ou aliénation effectuée sur le marché	16 000	0.7000	1 412 649
			O	2008-11-18	D	10 - Acquisition ou aliénation effectuée sur le marché	3 500	0.6900	1 416 149
CDS	PI		O	2008-11-18	I	10 - Acquisition ou aliénation effectuée sur le marché	3 000	0.7000	68 000
Groupe TMX Inc.									
<i>Actions ordinaires</i>									
Gelfand, Brian Zave	7		O	2008-11-10	D	10 - Acquisition ou aliénation effectuée sur le marché	(1 200)	27.5100	
			M	2008-11-11	D	10 - Acquisition ou aliénation effectuée sur le marché	(1 200)	27.5100	4 528
			O	2008-11-14	D	10 - Acquisition ou aliénation effectuée sur le marché	(500)	27.5400	4 028
			O	2008-11-17	D	10 - Acquisition ou aliénation effectuée sur le marché	(1 028)	27.0292	3 000
			O	2008-11-19	D	10 - Acquisition ou aliénation effectuée sur le marché	(500)	26.9600	2 500
Guyana Goldfields Inc.									
<i>Actions ordinaires</i>									
Cudney, Robert Douglas	4								
Northfield Capital Corporation	PI		O	2008-11-11	C	10 - Acquisition ou aliénation effectuée sur le marché	5 000	0.9100	1 444 916
			O	2008-11-13	C	10 - Acquisition ou aliénation effectuée sur le marché	5 000	0.8100	1 449 916
H2O INNOVATION (2000) INC.									
<i>Actions ordinaires</i>									
Duquenne, Andre	4		O	2008-11-18	D	10 - Acquisition ou aliénation effectuée sur le marché	4 000	43.5000	12 000
Gervais, Philippe	4		O	2008-11-19	D	10 - Acquisition ou aliénation effectuée sur le marché	6 000	0.3800	16 046
Halo Resources Ltd.									
<i>Actions ordinaires</i>									
DeMare, Nick	4		O	2008-11-06	D	10 - Acquisition ou aliénation effectuée sur le marché	(155 000)	0.0400	185 524
			O	2008-11-07	D	10 - Acquisition ou aliénation effectuée sur le marché	(22 500)	0.0400	163 024

Émetteur	Relation	Retard	État opérationnel	Date de l'opération	Emprise	Opération Description de l'opération	Nombre de titres ou valeur nominale	Prix unitaire	Solde courant
<i>Titre</i>									
Initié									
Porteur inscrit									
DNN Investments Ltd.	PI		O	2008-11-07	D	10 - Acquisition ou aliénation effectuée sur le marché	(80 000)	0.0350	83 024
			O	2008-11-06	C	10 - Acquisition ou aliénation effectuée sur le marché	155 000	0.0400	279 167
			O	2008-11-07	C	10 - Acquisition ou aliénation effectuée sur le marché	102 500	0.0400	381 667
Hanfeng Evergreen Inc.									
<i>Actions ordinaires</i>									
HAYWARD, BRIAN	4		O	2008-11-17	D	10 - Acquisition ou aliénation effectuée sur le marché	400	5.2500	400*
			O	2008-11-17	D	10 - Acquisition ou aliénation effectuée sur le marché	1 600	5.2600	2 000*
Hardwoods Distribution Income Fund									
<i>Parts de fiducie</i>									
Doman, Amardeip Singh	3	R	O	2008-10-08	D	10 - Acquisition ou aliénation effectuée sur le marché	100	1.8400	230 479
		R	O	2008-10-08	D	10 - Acquisition ou aliénation effectuée sur le marché	6 500	1.8500	236 979
		R	O	2008-10-09	D	10 - Acquisition ou aliénation effectuée sur le marché	500	1.9000	237 479
		R	O	2008-10-09	D	10 - Acquisition ou aliénation effectuée sur le marché	400	1.8100	237 879
		R	O	2008-10-09	D	10 - Acquisition ou aliénation effectuée sur le marché	1 000	1.8200	238 879
		R	O	2008-10-10	D	10 - Acquisition ou aliénation effectuée sur le marché	4 800	1.4400	243 679
		R	O	2008-10-10	D	10 - Acquisition ou aliénation effectuée sur le marché	3 000	1.2900	246 679
		R	O	2008-10-10	D	10 - Acquisition ou aliénation effectuée sur le marché	400	1.2700	247 079
		R	O	2008-10-17	D	10 - Acquisition ou aliénation effectuée sur le marché	200	1.3700	247 279
		R	O	2008-10-17	D	10 - Acquisition ou aliénation effectuée sur le marché	1 000	1.3800	248 279
		R	O	2008-10-20	D	10 - Acquisition ou aliénation effectuée sur le marché	400	1.4900	248 679
		R	O	2008-10-20	D	10 - Acquisition ou aliénation effectuée sur le marché	3 000	1.5000	251 679
		R	O	2008-10-24	D	10 - Acquisition ou aliénation effectuée sur le marché	4 100	1.4400	255 779
			O	2008-11-04	D	10 - Acquisition ou aliénation effectuée sur le marché	1 300	1.4900	257 079
			O	2008-11-04	D	10 - Acquisition ou aliénation effectuée sur le marché	8 000	1.5000	265 079
			O	2008-11-04	D	10 - Acquisition ou aliénation effectuée sur le marché	1 000	1.4500	266 079
			O	2008-11-04	D	10 - Acquisition ou aliénation effectuée sur le marché	1 600	1.4400	267 679
			O	2008-11-06	D	10 - Acquisition ou aliénation effectuée sur le marché	100	1.0400	267 779
			O	2008-11-06	D	10 - Acquisition ou aliénation effectuée sur le marché	3 700	1.0500	271 479
			O	2008-11-12	D	10 - Acquisition ou aliénation effectuée sur le marché	10 500	1.0000	281 979
			O	2008-11-12	D	10 - Acquisition ou aliénation effectuée sur le marché	4 200	0.9900	286 179
			O	2008-11-12	D	10 - Acquisition ou aliénation effectuée sur le marché	3 400	0.9500	289 579
			O	2008-11-12	D	10 - Acquisition ou aliénation effectuée sur le marché	22 200	1.0300	311 779
			O	2008-11-13	D	10 - Acquisition ou aliénation effectuée sur le marché	500	0.9200	312 279
Harvest Energy Trust									
<i>Parts de fiducie</i>									
Zahary, John	5		O	2008-11-14	D	30 - Acquisition ou aliénation en vertu d'un régime d'actionariat	13 852	20.2000	101 559
			O	2008-11-14	D	10 - Acquisition ou aliénation effectuée sur le marché	100	12.8200	101 659
Loretta Zahary	PI		O	2008-11-14	I	30 - Acquisition ou aliénation en vertu d'un régime d'actionariat	1 304	20.2000	9 583
High River Gold Mines Ltd.									
<i>Options Employee/director</i>									
Dmitriev, Valery Ananievitch	4		O	2008-11-17	D	52 - Expiration d'options	(170 000)	2.2500	570 000
Mosher, David Vaughn	4, 5		O	2008-11-17	D	52 - Expiration d'options	(180 000)	2.2500	1 240 000
Hillsborough Resources Limited									
<i>Actions ordinaires</i>									
Fawcett, David Albert	5		O	2008-11-12	D	10 - Acquisition ou aliénation effectuée sur le marché	20 000	0.2200	740 500

Émetteur	Relation	Retard	État opérationnel	Date de l'opération	Emprise	Opération Description de l'opération	Nombre de titres ou valeur nominale	Prix unitaire	Solde courant
<i>Titre</i>									
Initié									
Porteur inscrit									
			O	2008-11-13	D	10 - Acquisition ou aliénation effectuée sur le marché	33 500	0.1900	774 000
Holloway Lodging Real Estate Investment Trust									
<i>Parts de fiducie</i>									
Griffin, John Wayne	8		O	2006-06-07	D	00 - Solde d'ouverture-Déclaration initiale en format SEDI			
			O	2008-11-17	D	10 - Acquisition ou aliénation effectuée sur le marché	12 500	1.0000	12 500
Rafuse, Jane Catherine	5								
RRSP	PI		O	2008-11-17	I	10 - Acquisition ou aliénation effectuée sur le marché	10 000	1.0000	13 000
ROYAL HOST REAL ESTATE INVESTMENT TRUST	3	R	O	2008-10-09	D	10 - Acquisition ou aliénation effectuée sur le marché	25 000	2.2500	7 266 700
		R	O	2008-10-09	D	10 - Acquisition ou aliénation effectuée sur le marché	10 000	2.0100	7 276 700
		R	O	2008-10-10	D	10 - Acquisition ou aliénation effectuée sur le marché	10 500	1.8000	7 287 200
		R	O	2008-10-14	D	10 - Acquisition ou aliénation effectuée sur le marché	25 000	1.7400	7 312 200
		R	O	2008-10-14	D	10 - Acquisition ou aliénation effectuée sur le marché	1 700	1.7500	7 313 900
		R	O	2008-10-14	D	10 - Acquisition ou aliénation effectuée sur le marché	25 000	1.7010	7 338 900
		R	O	2008-10-22	D	10 - Acquisition ou aliénation effectuée sur le marché	13 500	1.5000	7 417 600
		R	O	2008-11-05	D	10 - Acquisition ou aliénation effectuée sur le marché	56 400	1.1000	7 474 000
		R	O	2008-10-14	D	10 - Acquisition ou aliénation effectuée sur le marché	65 200	1.0700	7 404 100
			O	2008-11-14	D	10 - Acquisition ou aliénation effectuée sur le marché	50 000	1.0800	7 524 000
			O	2008-11-14	D	10 - Acquisition ou aliénation effectuée sur le marché	50 000	1.0700	7 574 000
			O	2008-11-14	D	10 - Acquisition ou aliénation effectuée sur le marché	45 000	1.0700	7 619 000
			O	2008-11-14	D	10 - Acquisition ou aliénation effectuée sur le marché	25 000	1.1000	7 644 000
			O	2008-11-14	D	10 - Acquisition ou aliénation effectuée sur le marché	25 000	1.1000	7 669 000
			O	2008-11-14	D	10 - Acquisition ou aliénation effectuée sur le marché	25 000	1.0700	7 694 000
			O	2008-11-14	D	10 - Acquisition ou aliénation effectuée sur le marché	25 000	1.0700	7 719 000
Sherren, Tracy	5		O	2008-11-17	D	10 - Acquisition ou aliénation effectuée sur le marché	20 000	1.0700	106 847
Homburg Invest Inc.									
<i>Actions à droit de vote subalterne HII.A</i>									
Homburg Exploitation Mij B.V.	3		O	2008-09-30	D	35 - Dividende en actions	1 117	3.4900	20 227*
Phillips, Ashley Lowell	5		O	2008-10-06	D	35 - Dividende en actions	4 385	3.4900	55 183*
RRSP - Ashley Phillips	PI		O	2008-10-06	I	35 - Dividende en actions	171	3.4900	2 671*
RRSP - Mandy Phillips	PI		O	2008-10-06	I	35 - Dividende en actions	4 815	3.4900	49 022*
Home Capital Group Inc.									
<i>Actions ordinaires</i>									
Home Capital Group Inc.	1		O	2008-11-11	D	38 - Rachat ou annulation	1 000	21.2000	1 000
			O	2008-11-11	D	38 - Rachat ou annulation	(1 000)	21.2000	0
			O	2008-11-11	D	38 - Rachat ou annulation	1 000	21.2500	1 000
			O	2008-11-11	D	38 - Rachat ou annulation	(1 000)	21.2500	0
			O	2008-11-11	D	38 - Rachat ou annulation	1 000	21.6500	1 000
			O	2008-11-11	D	38 - Rachat ou annulation	(1 000)	21.6500	0
			O	2008-11-11	D	38 - Rachat ou annulation	1 000	21.7500	1 000
			O	2008-11-11	D	38 - Rachat ou annulation	(1 000)	21.7500	0
			O	2008-11-11	D	38 - Rachat ou annulation	1 000	22.0000	1 000
			O	2008-11-11	D	38 - Rachat ou annulation	(1 000)	22.0000	0
			O	2008-11-12	D	38 - Rachat ou annulation	1 000	20.7500	1 000
			O	2008-11-12	D	38 - Rachat ou annulation	(1 000)	20.7500	0
			O	2008-11-13	D	38 - Rachat ou annulation	1 000	20.2500	1 000
			O	2008-11-13	D	38 - Rachat ou annulation	(1 000)	20.2500	0
			O	2008-11-13	D	38 - Rachat ou annulation	1 000	20.5000	1 000

Émetteur	Relation	Re-tard	État opé-ration	Date de l'opération	Emp-prise	Opération Description de l'opération	Nombre de titres ou valeur nominale	Prix unitaire	Solde courant
<i>Titre</i>									
Initié									
Porteur inscrit									
			O	2008-11-13	D	38 - Rachat ou annulation	(1 000)	20.5000	0
			O	2008-11-14	D	38 - Rachat ou annulation	1 000	21.2000	1 000
			O	2008-11-14	D	38 - Rachat ou annulation	(1 000)	21.2000	0
Kyprianou, Nicolaos K.	5		O	2008-11-14	D	30 - Acquisition ou aliénation en vertu d'un régime d'actionariat	116	21.1900	24 324
Soloway, Gerald M.	4, 5		O	2008-11-14	D	30 - Acquisition ou aliénation en vertu d'un régime d'actionariat	123	21.1900	440 818
Sutherland, Cathy A.	5		O	2008-11-14	D	30 - Acquisition ou aliénation en vertu d'un régime d'actionariat	54	21.1900	41 658
Home Equity Income Trust									
<i>Parts de fiducie</i>									
Cameron, Scott	5								
RRSP	PI		O	2008-11-19	I	10 - Acquisition ou aliénation effectuée sur le marché	500	4.0500	1 788
			O	2008-11-20	I	10 - Acquisition ou aliénation effectuée sur le marché	500	3.8000	2 288
Dryden, Wendy	5		O	2008-11-13	D	10 - Acquisition ou aliénation effectuée sur le marché	13 500	5.2500	25 835
			O	2008-11-14	D	10 - Acquisition ou aliénation effectuée sur le marché	5 400	5.2500	31 235
Jauernig, Daniel	4								
Mary Jamnisek	PI		O	2008-11-18	C	10 - Acquisition ou aliénation effectuée sur le marché	(10 000)	4.5400	0
Ranson, Steven	4, 5		O	2008-11-17	D	10 - Acquisition ou aliénation effectuée sur le marché	5 000	5.0500	7 000
			O	2008-11-17	D	10 - Acquisition ou aliénation effectuée sur le marché	2 000	4.8000	9 000
			O	2008-11-18	D	10 - Acquisition ou aliénation effectuée sur le marché	3 000	4.6000	12 000
			O	2008-11-18	D	10 - Acquisition ou aliénation effectuée sur le marché	3 000	4.5000	15 000
			O	2008-11-18	D	10 - Acquisition ou aliénation effectuée sur le marché	2 000	4.4000	17 000
			O	2008-11-18	D	10 - Acquisition ou aliénation effectuée sur le marché	1 500	4.1000	18 500
Jhansi Capital Inc.	PI		O	2008-11-19	I	10 - Acquisition ou aliénation effectuée sur le marché	2 000	4.1500	314 850
			O	2008-11-19	I	10 - Acquisition ou aliénation effectuée sur le marché	3 000	4.0000	317 850
			O	2008-11-19	I	10 - Acquisition ou aliénation effectuée sur le marché	5 000	3.9500	322 850
			O	2008-11-19	I	10 - Acquisition ou aliénation effectuée sur le marché	2 000	4.0600	324 850
Horizon North Logistics Inc.									
<i>Actions ordinaires</i>									
Peterson, Ric	5								
Ric Peterson Developments Inc.	PI		O	2008-11-13	I	10 - Acquisition ou aliénation effectuée sur le marché	8 300	1.0000	3 751 987
			O	2008-11-14	I	10 - Acquisition ou aliénation effectuée sur le marché	30 300	0.9954	3 782 287
			O	2008-11-17	I	10 - Acquisition ou aliénation effectuée sur le marché	114 600	0.9958	3 896 887
			O	2008-11-18	I	10 - Acquisition ou aliénation effectuée sur le marché	60 600	1.0000	3 957 487
Stampe, Shane Patrick David	4, 5								
755983 Alberta Ltd.	PI		O	2008-11-10	I	10 - Acquisition ou aliénation effectuée sur le marché	125 100	0.9993	3 041 935
Swanberg, Dean Sylvan	4		O	2008-11-13	D	10 - Acquisition ou aliénation effectuée sur le marché	8 400	1.0000	2 682 800
			O	2008-11-14	D	10 - Acquisition ou aliénation effectuée sur le marché	30 300	0.9954	2 713 100
			O	2008-11-17	D	10 - Acquisition ou aliénation effectuée sur le marché	114 600	0.9958	2 827 700
			O	2008-11-18	D	10 - Acquisition ou aliénation effectuée sur le marché	122 300	1.0000	2 950 000
Hosted Data Transaction Solutions Inc.									
<i>Actions ordinaires Class A Voting</i>									
Howell, Paul Keith	4								
Howell Data Systems Inc	PI		O	2008-11-18	C	10 - Acquisition ou aliénation effectuée sur le marché	98 000	0.4300	4 643 454
			O	2008-11-19	C	10 - Acquisition ou aliénation effectuée sur le marché	5 000	0.4500	4 648 454
HUMBOLDT CAPITAL CORPORATION									
<i>Actions ordinaires</i>									

Émetteur	Relation	Retard	État opérationnel	Date de l'opération	Emprise	Opération Description de l'opération	Nombre de titres ou valeur nominale	Prix unitaire	Solde courant
<i>Titre</i>									
Initié									
Porteur inscrit									
Humboldt Capital Corporation	1		O	2008-11-18	D	38 - Rachat ou annulation	1 000	1.3000	1 000
			O	2008-11-18	D	38 - Rachat ou annulation	(1 000)	1.3000	0
IAT Air Cargo Facilities Income Fund									
<i>Parts de fiducie</i>									
Evans, Steve	4, 7								
Triple E Ventures	PI		O	2008-09-15	I	00 - Solde d'ouverture-Déclaration initiale en format SEDI			
			O	2008-11-14	I	10 - Acquisition ou aliénation effectuée sur le marché	1 000	3.9000	1 000
			O	2008-11-14	I	10 - Acquisition ou aliénation effectuée sur le marché	1 000	3.9000	2 000
Triple E Ventures	4, 7		O	2008-09-15	D	00 - Solde d'ouverture-Déclaration initiale en format SEDI			
			O	2008-11-14	D	10 - Acquisition ou aliénation effectuée sur le marché	1 000	3.9000	1 000
			O	2008-11-14	D	10 - Acquisition ou aliénation effectuée sur le marché	1 000	3.9000	2 000
IBI Income Fund									
<i>Parts de fiducie</i>									
Freedhoff, Stephen Hart	4	R	O	2008-09-30	D	97 - Autre	4	18.8500	
			M	2008-09-30	D	30 - Acquisition ou aliénation en vertu d'un régime d'actionariat	4	18.8500	3 004
			O	2008-10-31	D	97 - Autre	6	12.2500	
			M	2008-10-31	D	30 - Acquisition ou aliénation en vertu d'un régime d'actionariat	6	12.2500	3 010
IMAX Corporation									
<i>Actions ordinaires</i>									
Welton, Mark	5		O	2008-11-11	D	51 - Exercice d'options	3 334	1.3700USD	6 667
<i>Options 1:1</i>									
Welton, Mark	5		O	2008-11-11	D	51 - Exercice d'options	(3 334)	1.3700USD	90 000
Imperial Metals Corporation									
<i>Actions ordinaires</i>									
Imperial Metals Corporation	1		O	2008-11-17	D	38 - Rachat ou annulation	75 000	1.3000	228 156
YURKOWSKI, EDWARD ALFRED	4		O	2005-08-11	D	00 - Solde d'ouverture-Déclaration initiale en format SEDI			
			O	2008-11-03	D	30 - Acquisition ou aliénation en vertu d'un régime d'actionariat	1 072	7.5300	1 072
IMRIS Inc.									
<i>Actions ordinaires</i>									
Graves, Herbert David	4, 6, 5								
Centara Corporation	PI		O	2008-11-14	C	10 - Acquisition ou aliénation effectuée sur le marché	400	2.0000	11 606 396
			O	2008-11-14	C	10 - Acquisition ou aliénation effectuée sur le marché	5 000	2.0000	11 611 396
			O	2008-11-14	C	10 - Acquisition ou aliénation effectuée sur le marché	2 500	2.0000	11 613 896
			O	2008-11-14	C	10 - Acquisition ou aliénation effectuée sur le marché	2 100	2.0000	11 615 996
			O	2008-11-14	C	10 - Acquisition ou aliénation effectuée sur le marché	200	1.9900	11 616 196
			O	2008-11-14	C	10 - Acquisition ou aliénation effectuée sur le marché	2 900	2.0000	11 619 096
			O	2008-11-14	C	10 - Acquisition ou aliénation effectuée sur le marché	6 900	2.0000	11 625 996
			O	2008-11-14	C	10 - Acquisition ou aliénation effectuée sur le marché	200	1.9900	11 626 196
			O	2008-11-14	C	10 - Acquisition ou aliénation effectuée sur le marché	1 100	2.0000	11 627 296
			O	2008-11-14	C	10 - Acquisition ou aliénation effectuée sur le marché	3 700	2.0000	11 630 996
			O	2008-11-14	C	10 - Acquisition ou aliénation effectuée sur le marché	400	1.9900	11 631 396
			O	2008-11-14	C	10 - Acquisition ou aliénation effectuée sur le marché	300	2.0000	11 631 696
			O	2008-11-14	C	10 - Acquisition ou aliénation effectuée sur le marché	3 500	2.4000	11 635 196
INDEXPLUS INCOME FUND									
<i>Parts de fiducie</i>									

Émetteur	Relation	Retard	État opérationnel	Date de l'opération	Emprise	Opération Description de l'opération	Nombre de titres ou valeur nominale	Prix unitaire	Solde courant
<i>Titre</i>									
Initié									
Porteur inscrit									
IndexPlus Income Fund	1		O	2008-11-06	D	38 - Rachat ou annulation	2 200	9.3000	22 069 980
			O	2008-11-07	D	10 - Acquisition ou aliénation effectuée sur le marché	(4 000)	9.5000	22 065 980
			O	2008-11-10	D	38 - Rachat ou annulation	2 300	9.6000	22 068 280
			O	2008-11-11	D	38 - Rachat ou annulation	800	9.4000	22 069 080
			O	2008-11-12	D	38 - Rachat ou annulation	900	9.1400	22 069 980
			O	2008-11-13	D	38 - Rachat ou annulation	2 300	9.0800	22 072 280
			O	2008-11-14	D	38 - Rachat ou annulation	2 400	8.8500	22 074 680
			O	2008-11-17	D	38 - Rachat ou annulation	2 500	8.8800	22 077 180
Industrielle Alliance, Assurance et services financiers inc.									
<i>Actions ordinaires</i>									
Davies, Karen R	7	R	O	2008-11-01	D	00 - Solde d'ouverture-Déclaration initiale en format SEDI			374
<i>Options de vente hors bourse (et celles négociées privéement)</i>									
Hewett, F. Robert	7		O	2005-03-28	D	00 - Solde d'ouverture-Déclaration initiale en format SEDI			10
Innergex Énergie, Fonds de revenu									
<i>Parts de fiducie</i>									
Beauchamp, Michèle	5								
REER	PI		O	2004-06-10	I	00 - Solde d'ouverture-Déclaration initiale en format SEDI			
			O	2008-11-14	I	10 - Acquisition ou aliénation effectuée sur le marché	1 800	10.3900	1 800
Laflamme, Richard	7		O	2008-11-14	D	10 - Acquisition ou aliénation effectuée sur le marché	500	10.3800	2 000
Letellier, Michel	5		O	2008-11-13	D	10 - Acquisition ou aliénation effectuée sur le marché	500	10.0000	122 500
			O	2008-11-19	D	10 - Acquisition ou aliénation effectuée sur le marché	2 000	9.8000	124 500
			O	2008-11-20	D	10 - Acquisition ou aliénation effectuée sur le marché	2 000	9.5000	126 500
Intermap Technologies Corporation									
<i>Actions ordinaires Class A</i>									
Bullock, Brian Lee	4		O	2008-11-17	D	10 - Acquisition ou aliénation effectuée sur le marché	5 000	2.0500	266 265
			O	2008-11-19	D	10 - Acquisition ou aliénation effectuée sur le marché	200	2.1200	266 465
			O	2008-11-19	D	10 - Acquisition ou aliénation effectuée sur le marché	800	2.1300	267 265
			O	2008-11-19	D	10 - Acquisition ou aliénation effectuée sur le marché	4 000	2.1500	271 265
Gardner, Donald Ross	4								
RBC Dominion Securities Inc.	PI		O	2008-11-14	I	10 - Acquisition ou aliénation effectuée sur le marché	2 000	1.9500	55 896
International Forest Products Limited									
<i>Actions à droit de vote subalterne Class A</i>									
Horning, John Allen	5		O	2008-11-18	D	10 - Acquisition ou aliénation effectuée sur le marché	5 000	2.0000	60 350
			O	2008-11-18	D	10 - Acquisition ou aliénation effectuée sur le marché	5 000	1.9000	65 350
Lorraine Larkin	PI		O	2008-11-18	C	10 - Acquisition ou aliénation effectuée sur le marché	5 000	1.9800	10 000
Whitehead, Douglas William Geoffrey	4		O	2008-11-12	D	10 - Acquisition ou aliénation effectuée sur le marché	3 000	2.7500	10 000
International Royalty Corporation									
<i>Actions ordinaires</i>									
Zink, Paul Harper	5								
IRA - Maria R. Zink	PI		O	2008-11-17	C	10 - Acquisition ou aliénation effectuée sur le marché	100	1.1800USD	1 100
			O	2008-11-17	C	10 - Acquisition ou aliénation effectuée sur le marché	300	1.1800USD	1 400
			O	2008-11-17	C	10 - Acquisition ou aliénation effectuée sur le marché	100	1.1800USD	1 500
			O	2008-11-17	C	10 - Acquisition ou aliénation effectuée sur le marché	500	1.1800USD	2 000
IRA - Paul H. Zink	PI		O	2008-11-17	I	10 - Acquisition ou aliénation effectuée sur le marché	200	1.1800USD	20 200
			O	2008-11-17	I	10 - Acquisition ou aliénation effectuée sur le marché	500	1.1800USD	20 700
			O	2008-11-17	I	10 - Acquisition ou aliénation effectuée sur le marché	100	1.1800USD	20 800
			O	2008-11-17	I	10 - Acquisition ou aliénation effectuée sur le marché	200	1.1900USD	21 000

Émetteur	Relation	Re-tard	État opé-ration	Date de l'opération	Emp-prise	Opération Description de l'opération	Nombre de titres ou valeur nominale	Prix unitaire	Solde courant
<i>Titre</i>									
Initié									
Porteur inscrit									
			O	2008-11-17	I	10 - Acquisition ou aliénation effectuée sur le marché	800	1.1900USD	21 800
			O	2008-11-17	I	10 - Acquisition ou aliénation effectuée sur le marché	100	1.1900USD	21 900
			O	2008-11-17	I	10 - Acquisition ou aliénation effectuée sur le marché	100	1.2000USD	22 000
			O	2008-11-17	I	10 - Acquisition ou aliénation effectuée sur le marché	1 000	1.2000USD	23 000
			O	2008-11-17	I	10 - Acquisition ou aliénation effectuée sur le marché	3 000	1.2000USD	26 000
			O	2008-11-17	I	10 - Acquisition ou aliénation effectuée sur le marché	500	1.2000USD	26 500
			O	2008-11-17	I	10 - Acquisition ou aliénation effectuée sur le marché	100	1.2000USD	26 600
			O	2008-11-17	I	10 - Acquisition ou aliénation effectuée sur le marché	800	1.2000USD	27 400
			O	2008-11-17	I	10 - Acquisition ou aliénation effectuée sur le marché	100	1.2000USD	27 500
			O	2008-11-17	I	10 - Acquisition ou aliénation effectuée sur le marché	2 500	1.2000USD	30 000
InterRent Real Estate Investment Trust									
<i>Parts de fiducie</i>									
Newman, G. Michael	4, 5		O	2008-11-18	D	35 - Dividende en actions	1 894	1.4900	199 375
iPerceptions inc.									
<i>Options</i>									
Emmick, Leonard Marvin, Junior	5		O	2008-11-10	D	00 - Solde d'ouverture-Déclaration initiale en format SEDI			
			O	2008-11-10	D	50 - Attribution d'options	150 000	0.4500	150 000
Ivanhoe Energy Inc.									
<i>Actions ordinaires</i>									
Andersen, Michael	7		O	2008-11-18	D	10 - Acquisition ou aliénation effectuée sur le marché	13 000	0.8000USD	327 122
Blake, Oscar	7		O	2008-11-13	D	30 - Acquisition ou aliénation en vertu d'un régime d'actionariat	1 800	0.8390USD	139 107
Koshka, Ed	5		O	2008-11-13	D	10 - Acquisition ou aliénation effectuée sur le marché	7 000	1.0300	108 367
Ivanhoe Mines Ltd.									
<i>Options</i>									
Ania, Munkhbat	5		O	2008-11-13	D	50 - Attribution d'options	7 500	2.8200	127 500
Balloch, Howard	4		O	2008-11-13	D	50 - Attribution d'options	30 000	2.8200	130 000
Barone, Catherine	5		O	2008-11-13	D	50 - Attribution d'options	24 000	2.8200	186 000
Bartlett, Beverly	5		O	2008-11-13	D	50 - Attribution d'options	19 500	2.8200	157 000
Croft, Layton	7		O	2008-11-13	D	50 - Attribution d'options	22 500	2.8200	297 500
Faber, Marc	4		O	2008-11-13	D	50 - Attribution d'options	30 000	2.8200	140 000
Flood, Raymond Edward	4		O	2008-11-13	D	50 - Attribution d'options	64 500	2.8200	279 500
Fognani, John	7, 5		O	2008-11-13	D	50 - Attribution d'options	90 000	2.8200	690 000
Garcia, Steven	5		O	2008-11-13	D	50 - Attribution d'options	150 000	2.8200	800 000
Giardini, Tony Serafino	5		O	2008-11-13	D	50 - Attribution d'options	120 000	2.8200	670 000
Gow, D. Jay	5		O	2008-11-13	D	50 - Attribution d'options	60 000	2.8200	285 000
Hanson, Robert	4		O	2008-11-13	D	50 - Attribution d'options	22 500	2.8200	97 500
Harding, Jess	5		O	2008-11-13	D	50 - Attribution d'options	60 000	2.8200	335 000
Huberman, David	4		O	2008-11-13	D	50 - Attribution d'options	22 500	2.8200	97 500
Jones, John	7		O	2008-11-13	D	50 - Attribution d'options	22 500	2.8200	147 500
Kaushik, Rajiv	7		O	2008-11-13	D	50 - Attribution d'options	24 000	2.8200	129 000
Kirwin, Douglas	5		O	2008-11-13	D	50 - Attribution d'options	30 000	2.8200	320 000
Korbin, David	4		O	2008-11-13	D	50 - Attribution d'options	22 500	2.8200	97 500
Macken, John	4, 5		O	2008-11-13	D	50 - Attribution d'options	900 000	2.8200	5 150 000
Masse, Pierre	5		O	2008-11-13	D	50 - Attribution d'options	40 500	2.8200	300 500
Meredith, Peter	4, 5		O	2008-11-13	D	50 - Attribution d'options	420 000	2.8200	2 320 000
Snetsinger, Allison	5		O	2008-11-13	D	50 - Attribution d'options	1 410	2.8200	25 410

Émetteur	Relation	Retard	État opérationnel	Date de l'opération	Emprise	Opération Description de l'opération	Nombre de titres ou valeur nominale	Prix unitaire	Solde courant
<i>Titre</i>									
Initié									
Porteur inscrit									
Thygesen, Kjeld	4		O	2008-11-13	D	50 - Attribution d'options	30 000	2.8200	155 000
Woodall, David	5		O	2008-11-13	D	50 - Attribution d'options	22 500	2.8200	347 500
JumpTV Inc.									
<i>Options</i>									
Her, Horngwei (Michael)	5		O	2008-11-17	D	50 - Attribution d'options	150 000	0.4700USD	366 000*
Li, Nancy	4, 5, 3		O	2008-10-20	D	00 - Solde d'ouverture-Déclaration initiale en format SEDI			
			O	2008-11-17	D	50 - Attribution d'options	450 000	0.4700USD	450 000*
McCarthy, Arthur	5		O	2008-11-17	D	50 - Attribution d'options	150 000	0.4700USD	450 000*
Nunn, Ronald	5		O	2008-11-17	D	50 - Attribution d'options	150 000	0.4700USD	350 000*
Reichbach, Roy	4, 5		O	2008-11-17	D	50 - Attribution d'options	150 000	0.4700USD	600 000*
Wagner, James	5		O	2008-11-17	D	50 - Attribution d'options	150 000	0.4700USD	350 000*
Kemestrie inc.									
<i>Options Régime d'options</i>									
Alary, Serge	4		O	1999-12-29	D	00 - Solde d'ouverture-Déclaration initiale en format SEDI			73 453
			O	2004-12-04	D	52 - Expiration d'options	(73 453)		0
9065-5846 Québec Inc.	PI		O	1999-12-29	I	00 - Solde d'ouverture-Déclaration initiale en format SEDI			51 727
			O	2004-12-04	I	52 - Expiration d'options	51 727		
			M	2004-12-04	I	52 - Expiration d'options	(51 727)		0
Keystone North America Inc.									
<i>Actions ordinaires</i>									
Mitchell, Bruce	3		O	2008-11-13	D	10 - Acquisition ou aliénation effectuée sur le marché	(717 800)	3.6600	3 427 133
Tidwell, A. Steven	5		O	2008-11-13	D	10 - Acquisition ou aliénation effectuée sur le marché	4 600	3.2355USD	212 836
Kingsway Financial Services Inc.									
<i>Options</i>									
DiMaggio, Leslie Patterson	7		O	2007-04-02	D	00 - Solde d'ouverture-Déclaration initiale en format SEDI			
			M	2008-11-07	D	00 - Solde d'ouverture-Déclaration initiale en format SEDI			7 500
Kingsway Linked Return of Capital Trust									
<i>LROC Preferred Units</i>									
Pearce, Stephen Douglas	5								
Alexandra Pearce	PI		O	2008-11-14	I	10 - Acquisition ou aliénation effectuée sur le marché	75	6.5000	275*
Registered Education Savings Plan	PI		O	2005-07-14	I	00 - Solde d'ouverture-Déclaration initiale en format SEDI			
			O	2008-11-14	I	10 - Acquisition ou aliénation effectuée sur le marché	300	7.0000	300*
Victoria Pearce	PI		O	2008-11-14	I	10 - Acquisition ou aliénation effectuée sur le marché	75	6.5000	275*
Kinross Gold Corporation									
<i>Actions ordinaires</i>									
Agro, Hugh	5		O	2008-11-12	D	57 - Exercice de droits de souscription	13 385	15.2500	31 909
			O	2008-11-12	D	10 - Acquisition ou aliénation effectuée sur le marché	7 070	15.2500	38 979
Lam, Juliana Lan	5		O	2008-11-12	D	57 - Exercice de droits de souscription	3 346	15.2500	3 974
			O	2008-11-12	D	10 - Acquisition ou aliénation effectuée sur le marché	(1 769)	15.2500	2 205
<i>Restricted Shares</i>									
Agro, Hugh	5		O	2008-03-31	D	30 - Acquisition ou aliénation en vertu d'un régime d'actionariat	245		144 220
			O	2008-09-30	D	30 - Acquisition ou aliénation en vertu d'un régime d'actionariat	290		131 710
			O	2008-11-12	D	57 - Exercice de droits de souscription	(13 385)	15.2500	118 325
Lam, Juliana Lan	5		O	2008-03-31	D	30 - Acquisition ou aliénation en vertu d'un régime d'actionariat	21		12 433
			O	2008-09-30	D	30 - Acquisition ou aliénation en vertu d'un régime	49		22 482

Émetteur	Relation	Re-tard	État opé-ration	Date de l'opération	Emp-rise	Opération Description de l'opération	Nombre de titres ou valeur nominale	Prix unitaire	Solde courant
Titre									
Initié									
Porteur inscrit									
			O	2008-11-12	D	d'actionariat 57 - Exercice de droits de souscription	(3 346)	15.2500	19 136
La Banque Toronto-Dominion									
<i>Actions ordinaires CUSIP 891160 50 9</i>									
Swan, Cheryl Jean	5		O	2005-12-09	D	00 - Solde d'ouverture-Déclaration initiale en format SEDI			1 053
<i>Options</i>									
Swan, Cheryl Jean	5		O	2008-11-06	D	51 - Exercice d'options	(1 053)	49.4000	21 007*
			O	2008-11-09	D	52 - Expiration d'options	(1 576)	72.6700	19 431
			O	2008-11-09	D	52 - Expiration d'options	(1 548)	67.4200	17 883
			O	2008-11-09	D	52 - Expiration d'options	(1 252)	60.0200	16 631
			O	2008-11-09	D	52 - Expiration d'options	(1 404)	49.4000	
			M	2008-11-09	D	52 - Expiration d'options	(351)	49.4000	16 280
			O	2008-11-09	D	52 - Expiration d'options	(1 632)	40.9200	14 648
			O	2008-11-09	D	52 - Expiration d'options	(4 000)	33.4200	10 648
			O	2008-11-09	D	52 - Expiration d'options	(4 900)	40.9800	5 748
			O	2008-11-09	D	52 - Expiration d'options	(3 700)	41.7000	2 048
			O	2008-11-09	D	52 - Expiration d'options	(3 300)	36.2500	(1 252)
Laboratoires Paladin Inc.									
<i>Actions ordinaires</i>									
JODDES Limited	3		O	2008-11-13	D	47 - Acquisition ou aliénation par don	(180 994)		6 171 541*
Lake Shore Gold Corp.									
<i>Actions ordinaires</i>									
Raman, Kasi Sethu	4		O	2008-11-05	D	97 - Autre	(300 000)		1 308 592
les aliments High Liner incorporee									
<i>Actions sans droit de vote</i>									
Nelson, Kelvin Leonard	5								
RBC Investments Action Direct - 68117827 - INVEST	PI		O	1985-01-01	I	00 - Solde d'ouverture-Déclaration initiale en format SEDI			
			M	1985-01-01	I	00 - Solde d'ouverture-Déclaration initiale en format SEDI			
			O	2008-11-19	I	10 - Acquisition ou aliénation effectuée sur le marché	100	6.0000	100*
			O	2008-11-19	I	10 - Acquisition ou aliénation effectuée sur le marché	100	7.0000	200*
Les Aliments Maple Leaf Inc.									
<i>Actions ordinaires</i>									
Attridge, Steven John	7								
TD Waterhouse Canada Inc.	PI		O	2008-11-13	C	10 - Acquisition ou aliénation effectuée sur le marché	(2 875)	9.2000	1 000
Les Mines d'or Visible Inc.									
<i>Actions ordinaires</i>									
Dallaire, Martin	4, 5		O	2008-11-06	D	10 - Acquisition ou aliénation effectuée sur le marché	155 000	0.0800	285 550
9086-0735 Québec inc.	PI		O	2008-11-06	I	10 - Acquisition ou aliénation effectuée sur le marché	(155 000)	0.0800	66 233
Les Vêtements de Sport Gildan Inc.									
<i>Actions ordinaires</i>									
Lecavalier, Christian	5		O	2008-11-04	D	00 - Solde d'ouverture-Déclaration initiale en format SEDI			45
<i>Options</i>									
Lecavalier, Christian	5		O	2008-11-04	D	00 - Solde d'ouverture-Déclaration initiale en format SEDI			4 312
<i>Restricted Share Units</i>									
Lecavalier, Christian	5		O	2008-11-04	D	00 - Solde d'ouverture-Déclaration initiale en format SEDI			4 691
Linear Gold Corp.									
<i>Actions ordinaires</i>									

Émetteur	Relation	Retard	État opérationnel	Date de l'opération	Emprise	Opération Description de l'opération	Nombre de titres ou valeur nominale	Prix unitaire	Solde courant
<i>Titre</i>									
Initié									
Porteur inscrit									
Flaherty, Kevin 653607 Alberta Inc.	4 PI		O	2008-11-14	C	10 - Acquisition ou aliénation effectuée sur le marché	(500)	0.9000	406 000
			O	2008-11-14	C	10 - Acquisition ou aliénation effectuée sur le marché	(1 500)	0.8900	404 500
			O	2008-11-14	C	10 - Acquisition ou aliénation effectuée sur le marché	(20 000)	0.8800	384 500
			O	2008-11-14	C	10 - Acquisition ou aliénation effectuée sur le marché	(9 000)	0.8800	375 500
			O	2008-11-17	C	10 - Acquisition ou aliénation effectuée sur le marché	(3 000)	0.8100	372 500
			O	2008-11-17	C	10 - Acquisition ou aliénation effectuée sur le marché	(22 000)	0.8000	350 500
			O	2008-11-18	C	10 - Acquisition ou aliénation effectuée sur le marché	(40 000)	0.8000	310 500
			O	2008-11-18	C	10 - Acquisition ou aliénation effectuée sur le marché	(25 000)	0.8500	285 500
			O	2008-11-18	C	10 - Acquisition ou aliénation effectuée sur le marché	(45 000)	0.8500	240 500
Gill, Derrick Edwin	4		O	2008-11-18	D	10 - Acquisition ou aliénation effectuée sur le marché	(20 000)	0.8000	0
Logistec Corporation									
<i>Actions ordinaires Class A</i>									
LOGISTEC CORPORATION	1		O	2008-11-18	D	38 - Rachat ou annulation	500	15.7500	3 600
Lorus Therapeutics Inc.									
<i>Actions ordinaires</i>									
Young, Aiping	4, 5		O	2008-11-13	D	10 - Acquisition ou aliénation effectuée sur le marché	6 000	0.0500	406 520
			O	2008-11-14	D	10 - Acquisition ou aliénation effectuée sur le marché	21 000	0.0500	427 520
Luxell Technologies Inc.									
<i>Actions ordinaires</i>									
Hartley, Gerard	5		O	2008-11-14	D	10 - Acquisition ou aliénation effectuée sur le marché	20 000	0.0500	120 000
Magna International Inc.									
<i>Actions à droit de vote subalterne Class A</i>									
Williamson, David Murray	5		O	2008-11-13	D	10 - Acquisition ou aliénation effectuée sur le marché	400	33.9500	1 125
Matrikon Inc.									
<i>Actions ordinaires</i>									
Chia, Jonathan Wing-Hong	5		O	2008-11-11	D	10 - Acquisition ou aliénation effectuée sur le marché	2 500	2.3000	6 635
Rosenfeld, Eric Stuart	4, 3								
Crescendo Partners II, L.P., Series N	PI		O	2008-11-11	C	10 - Acquisition ou aliénation effectuée sur le marché	10 000	2.1800	3 094 035
			O	2008-11-18	C	10 - Acquisition ou aliénation effectuée sur le marché	52 700	2.3000	3 146 735
MCAN Mortgage Corporation									
<i>Actions ordinaires</i>									
Stuebing, Robert A.	4								
HSBC InvestDirect - POA - Kenneth Allen Stuebing	PI		O	2008-11-13	I	10 - Acquisition ou aliénation effectuée sur le marché	400	8.8500	10 350
Sutherland, Ian	4, 3								
RSP-BMO INVESTORLINE	PI		O	2008-11-13	I	10 - Acquisition ou aliénation effectuée sur le marché	1 400	8.8500	224 200
			O	2008-11-14	I	10 - Acquisition ou aliénation effectuée sur le marché	2 000	8.8600	226 200
			O	2008-11-19	I	10 - Acquisition ou aliénation effectuée sur le marché	200	8.7400	226 400
MDC Partners Inc.									
<i>Actions ordinaires Class A Subordinate Voting Shares</i>									
Kamerschen, Robert	4		O	2008-11-05	D	10 - Acquisition ou aliénation effectuée sur le marché	15 000	4.3600USD	97 466
			O	2008-11-13	D	10 - Acquisition ou aliénation effectuée sur le marché	5 000	3.5000USD	102 466
Medicago Inc.									
<i>Actions ordinaires</i>									
Philip Morris Participations B.V.	3		O	2008-11-10	D	00 - Solde d'ouverture-Déclaration initiale en format SEDI			45 000 000
<i>Bons de souscription</i>									
Philip Morris Participations B.V.	3		O	2008-11-10	D	00 - Solde d'ouverture-Déclaration initiale en format SEDI			45 000 000

Émetteur	Relation	Retard	État opérationnel	Date de l'opération	Emprise	Opération Description de l'opération	Nombre de titres ou valeur nominale	Prix unitaire	Solde courant
Medical Facilities Corporation									
<i>Income Participating Securities</i>									
Scherrer, James	7		O	2008-11-12	D	00 - Solde d'ouverture-Déclaration initiale en format SEDI			4 600
Temkin, Seymour	4								
Gloria Temkin - RRSP	PI		O	2008-11-14	C	10 - Acquisition ou aliénation effectuée sur le marché	1 000		3 051
Pamela Pincus	PI		O	2004-03-29	C	00 - Solde d'ouverture-Déclaration initiale en format SEDI			
			O	2008-11-14	C	10 - Acquisition ou aliénation effectuée sur le marché	1 000		1 000
Robyn Temkin	PI		O	2008-11-14	C	10 - Acquisition ou aliénation effectuée sur le marché	200		407
RRSP	PI		O	2008-11-14	I	10 - Acquisition ou aliénation effectuée sur le marché	1 000		3 051
Mercer International Inc.									
<i>Actions ordinaires</i>									
Gandossi, David M.	5		O	2008-11-17	D	10 - Acquisition ou aliénation effectuée sur le marché	2 500	1.6990USD	42 500
			O	2008-11-17	D	10 - Acquisition ou aliénation effectuée sur le marché	700	1.7000USD	43 200
			O	2008-11-17	D	10 - Acquisition ou aliénation effectuée sur le marché	6 800	1.7400USD	50 000
Lee, Jimmy S.H.	4, 5		O	2008-11-17	D	10 - Acquisition ou aliénation effectuée sur le marché	2 379	1.6500USD	1 424 779
Witts, Graeme	4		O	2008-11-18	D	10 - Acquisition ou aliénation effectuée sur le marché	7 000	1.7035USD	18 000*
Metaux Russel Inc.									
<i>Actions ordinaires</i>									
Laberge, Alice D.	4		O	2008-11-17	D	10 - Acquisition ou aliénation effectuée sur le marché	500	19.7500	3 500
Millrock Resources Inc.									
<i>Actions ordinaires</i>									
Beischer, Gregory Allan	4	R	O	2008-09-03	D	10 - Acquisition ou aliénation effectuée sur le marché	10 000	0.1884	
			O	2008-09-10	D	10 - Acquisition ou aliénation effectuée sur le marché	10 000	0.1827	
			O	2008-10-09	D	10 - Acquisition ou aliénation effectuée sur le marché	5 000	0.0940	
		R	O	2008-10-01	D	10 - Acquisition ou aliénation effectuée sur le marché	10 000	0.1470	
		R	O	2008-09-25	D	10 - Acquisition ou aliénation effectuée sur le marché	5 000	0.1500	
		R	O	2008-09-17	D	10 - Acquisition ou aliénation effectuée sur le marché	3 500	0.1908	
		R	O	2008-09-17	D	10 - Acquisition ou aliénation effectuée sur le marché	6 500	0.1443	
		R	O	2008-09-02	D	10 - Acquisition ou aliénation effectuée sur le marché	10 000	0.1874	
			O	2008-10-23	D	10 - Acquisition ou aliénation effectuée sur le marché	20 000	0.5270USD	
			O	2008-10-23	D	10 - Acquisition ou aliénation effectuée sur le marché	10 000	0.0487	
Gregory A. Beischer	PI		M	2008-09-03	I	10 - Acquisition ou aliénation effectuée sur le marché	10 000	0.1884USD	30 000
			M	2008-09-10	I	10 - Acquisition ou aliénation effectuée sur le marché	10 000	0.1827USD	40 000
			M	2008-10-09	I	10 - Acquisition ou aliénation effectuée sur le marché	5 000	0.0940USD	70 000
			M	2008-10-01	I	10 - Acquisition ou aliénation effectuée sur le marché	10 000	0.1470USD	65 000
			M	2008-09-25	I	10 - Acquisition ou aliénation effectuée sur le marché	5 000	0.1500USD	55 000
			M	2008-09-17	I	10 - Acquisition ou aliénation effectuée sur le marché	3 500	0.1908USD	43 500
			M	2008-09-17	I	10 - Acquisition ou aliénation effectuée sur le marché	6 500	0.1443USD	50 000
			M	2008-09-02	I	10 - Acquisition ou aliénation effectuée sur le marché	10 000	0.1874USD	20 000
			M	2008-10-23	I	10 - Acquisition ou aliénation effectuée sur le marché	20 000	0.5270USD	90 000
			M	2008-10-23	I	10 - Acquisition ou aliénation effectuée sur le marché	10 000	0.0487USD	100 000
MINES ABCOURT INC.									
<i>Actions ordinaires catégorie B</i>									
Hinse, Renaud	4, 5, 3								
Décochib inc.	PI		O	2008-11-05	I	10 - Acquisition ou aliénation effectuée sur le marché	7 000	0.1400	
			M	2008-11-05	I	10 - Acquisition ou aliénation effectuée sur le marché	3 000	0.1400	4 275 375
Mines Agnico-Eagle Limitee									

Émetteur	Relation	Retard	État opération	Date de l'opération	Emprise	Opération Description de l'opération	Nombre de titres ou valeur nominale	Prix unitaire	Solde courant
Mines Aurizon Ltee									
<i>Actions ordinaires</i>									
Porteur inscrit									
<i>Titre</i>									
Initié									
Davis, Clifford John	4		O	2008-06-17	D	00 - Solde d'ouverture-Déclaration initiale en format SEDI			
			O	2008-11-11	D	10 - Acquisition ou aliénation effectuée sur le marché	1 300	37.5000	1 300
MINT Income Fund									
<i>Parts de fiducie</i>									
MINT Income Fund	1		O	2008-11-05	D	38 - Rachat ou annulation	1 600	8.2700	5 741 919
			O	2008-11-06	D	38 - Rachat ou annulation	4 600	8.0800	5 747 119
			O	2008-11-11	D	10 - Acquisition ou aliénation effectuée sur le marché	(2 200)	8.2000	5 744 919
			O	2008-11-12	D	38 - Rachat ou annulation	4 300	7.7500	5 749 219
			O	2008-11-13	D	38 - Rachat ou annulation	700	7.5500	5 749 919
			O	2008-11-13	D	10 - Acquisition ou aliénation effectuée sur le marché	(700)	7.7000	5 749 219
			O	2008-11-14	D	38 - Rachat ou annulation	3 500	7.3700	5 752 719
			O	2008-11-05	D	38 - Rachat ou annulation	600	8.3000	5 742 519
			O	2008-11-14	D	38 - Rachat ou annulation	(2 100)	7.3100	5 754 819
			M	2008-11-14	D	38 - Rachat ou annulation	2 100	7.3100	5 754 819
Monterey Exploration Ltd.									
<i>Actions ordinaires</i>									
Manuel, Patrick	5								
RRSP	PI		O	2008-11-17	I	10 - Acquisition ou aliénation effectuée sur le marché	10 000	0.7000	25 200
Pandila, Amar	5		O	2008-11-12	I	10 - Acquisition ou aliénation effectuée sur le marché	14 000	0.7400	19 100
			O	2008-11-13	I	10 - Acquisition ou aliénation effectuée sur le marché	16 000	0.7300	35 100
Morguard Real Estate Investment Trust									
<i>Parts</i>									
Morguard Corporation	3								
Morguard Investments (Alberta) Limited	PI		O	2008-11-12	I	10 - Acquisition ou aliénation effectuée sur le marché	20 000	10.1500	25 853 205
			O	2008-11-14	I	10 - Acquisition ou aliénation effectuée sur le marché	16 200	10.3500	25 869 405
MOSAID Technologies Incorporated									
<i>Options Employee Stock Option Plan</i>									
Kramer, Robert Marc	4		O	2007-01-29	D	00 - Solde d'ouverture-Déclaration initiale en format SEDI			
		R	O	2008-10-02	D	50 - Attribution d'options	1 400	11.6600	1 400
Motapa Diamonds Inc.									
<i>Options</i>									
Bishop, Robert Michael	4	R	O	2008-11-04	D	50 - Attribution d'options	10 000		295 000
Gurney, John Joseph	4	R	O	2008-11-04	D	50 - Attribution d'options	10 000		360 000
LAUB, Theodore	4	R	O	2008-11-04	D	50 - Attribution d'options	10 000		220 000
Morley, Raymond	4	R	O	2008-11-04	D	50 - Attribution d'options	10 000		220 000
Rothwell, James R.	4	R	O	2008-11-04	D	50 - Attribution d'options	10 000		270 000
NAL Oil & Gas Trust									
<i>Parts de fiducie</i>									
Bury, Ben Leopold	5		O	2008-11-18	D	10 - Acquisition ou aliénation effectuée sur le marché	100	8.9100	64 970
			O	2008-11-18	D	10 - Acquisition ou aliénation effectuée sur le marché	1 200	8.9500	66 170
McDougall, Marlon John	5		O	2008-11-14	D	10 - Acquisition ou aliénation effectuée sur le marché	2 500	8.5000	12 500

Émetteur	Relation	Re-tard	État opé-ration	Date de l'opération	Emp-prise	Opération Description de l'opération	Nombre de titres ou valeur nominale	Prix unitaire	Solde courant
Neo Material Technologies Inc.									
<i>Actions ordinaires</i>									
Bedford, Geoffrey Ralph	5								
TD Waterhouse	PI		O	2001-10-31	I	00 - Solde d'ouverture-Déclaration initiale en format SEDI			
			O	2008-11-11	I	10 - Acquisition ou aliénation effectuée sur le marché	5 000	1.5400	5 000
			O	2008-11-11	I	10 - Acquisition ou aliénation effectuée sur le marché	5 000	1.5500	10 000
Doolan, Michael Frederick	5		O	2008-11-11	D	10 - Acquisition ou aliénation effectuée sur le marché	20 000		55 000
Jackson, James J.	4								
James and Nancy Jackson	PI		O	2005-11-09	I	00 - Solde d'ouverture-Déclaration initiale en format SEDI			
			O	2008-11-12	I	10 - Acquisition ou aliénation effectuée sur le marché	10 000	1.2240USD	10 000
			O	2008-11-13	I	10 - Acquisition ou aliénation effectuée sur le marché	40 000	1.2700USD	50 000
Karayannopoulos, Constantine Efthymios	4, 5		O	2008-11-11	D	10 - Acquisition ou aliénation effectuée sur le marché	10 000	1.5500	168 774
Varah, Jeffrey Howard	5								
TD Waterhouse	PI		O	2008-11-12	I	10 - Acquisition ou aliénation effectuée sur le marché	7 500	1.5500	37 500
<i>Options</i>									
Ang, Anne Yin	5		O	2008-11-11	D	50 - Attribution d'options	25 000	1.6300	55 000
Bedford, Geoffrey Ralph	5		O	2008-11-11	D	50 - Attribution d'options	100 000	1.6300	268 690
Caldwell, Alexander Donald	5		O	2008-11-11	D	50 - Attribution d'options	25 000	1.6300	90 000
Doolan, Michael Frederick	5		O	2008-11-11	D	50 - Attribution d'options	100 000	1.6300	298 690
HOGAN, JEFFREY ROBERT	7		O	2008-11-11	D	50 - Attribution d'options	50 000	1.6300	100 000
Karayannopoulos, Constantine Efthymios	4, 5		O	2008-11-11	D	50 - Attribution d'options	200 000	1.6300	608 875
Psaras, Dimitrios	5		O	2008-11-11	D	50 - Attribution d'options	50 000	1.6300	100 000
Song, Shannon Yun	5		O	2008-11-11	D	50 - Attribution d'options	100 000	1.6300	446 323
Varah, Jeffrey Howard	5		O	2008-11-11	D	50 - Attribution d'options	25 000	1.6300	85 000
Neovasc Inc. (formerly Medical Ventures Corp.)									
<i>Actions ordinaires</i>									
Geyer, Paul	4, 5, 3								
Geyer Engineering Ltd	PI		O	2008-11-10	I	10 - Acquisition ou aliénation effectuée sur le marché	2 000	0.2600	4 708 555
			O	2008-11-12	I	10 - Acquisition ou aliénation effectuée sur le marché	3 000	0.2600	4 711 555
			O	2008-11-13	I	10 - Acquisition ou aliénation effectuée sur le marché	500	0.2600	4 712 055
			O	2008-11-14	I	10 - Acquisition ou aliénation effectuée sur le marché	3 000	0.2600	4 715 055
Nevada Exploration Inc.									
<i>Actions ordinaires</i>									
Tullar, Kenneth	4		O	2008-11-05	D	10 - Acquisition ou aliénation effectuée sur le marché	69 000	0.0403USD	8 542 591
			O	2008-11-05	D	10 - Acquisition ou aliénation effectuée sur le marché	156 000	0.0377USD	8 698 591
			O	2008-11-10	D	10 - Acquisition ou aliénation effectuée sur le marché	9 000	0.0344USD	8 707 591
New Flyer Industries Canada ULC									
<i>Billets 14 Subordinated Notes</i>									
Pewarchuk, Colin Michael	5		O	2006-02-27	D	00 - Solde d'ouverture-Déclaration initiale en format SEDI			\$ 2 000.00
			O	2008-11-12	D	10 - Acquisition ou aliénation effectuée sur le marché	\$ 3 000.00	7.6800	\$ 5 000.00
			O	2008-11-18	D	10 - Acquisition ou aliénation effectuée sur le marché	\$ 5 000.00	7.1200	\$ 10 000.00
<i>Income Deposit Securities</i>									
Edwards, Larry Dean	7								
Larry Dean Edwards and Pamela Joyce Edwards, as trustees	PI		O	2008-11-17	I	10 - Acquisition ou aliénation effectuée sur le marché	34 000	5.9300USD	71 330
Marinucci, Giovanni (John)	5		O	2008-11-17	D	10 - Acquisition ou aliénation effectuée sur le marché	13 000	7.2500	63 000
			O	2008-11-19	D	10 - Acquisition ou aliénation effectuée sur le marché	7 000	6.7500	70 000
Smith, Paul Warren Dennis	5		O	2008-11-14	D	10 - Acquisition ou aliénation effectuée sur le marché	5 000	6.8430	25 000

Émetteur	Relation	Re-tard	État opé-ration	Date de l'opération	Emp-prise	Opération Description de l'opération	Nombre de titres ou valeur nominale	Prix unitaire	Solde courant
<i>Titre</i>									
Initié									
Porteur inscrit									
			O	2008-11-14	D	10 - Acquisition ou aliénation effectuée sur le marché	5 000	6.8700	30 000
New Flyer Industries Inc.									
<i>Income Deposit Securities</i>									
Edwards, Larry Dean	7								
Larry Dean Edwards and Pamela Joyce Edwards, as trustees	PI		O	2008-11-17	I	10 - Acquisition ou aliénation effectuée sur le marché	34 000	5.9300USD	71 330
Marinucci, Giovanni (John)	5		O	2008-11-17	D	10 - Acquisition ou aliénation effectuée sur le marché	13 000	7.2500	63 000
			O	2008-11-19	D	10 - Acquisition ou aliénation effectuée sur le marché	7 000	6.7500	70 000
Pewarchuk, Colin Michael	5		O	2008-11-12	D	10 - Acquisition ou aliénation effectuée sur le marché	3 000	7.6800	5 000
			O	2008-11-18	D	10 - Acquisition ou aliénation effectuée sur le marché	5 000	7.1200	10 000
Smith, Paul Warren Dennis	5		O	2008-11-14	D	10 - Acquisition ou aliénation effectuée sur le marché	5 000	6.8430	25 000
			O	2008-11-14	D	10 - Acquisition ou aliénation effectuée sur le marché	5 000	6.8700	30 000
Newfoundland Capital Corporation Limited									
<i>Actions à droit de vote subalterne Class A</i>									
Warr, Donald James	4		M	1995-05-02	D	00 - Solde d'ouverture-Déclaration initiale en format SEDI			7 000
			O	2008-11-10	D	90 - Changements relatifs à la propriété	(7 000)		0
			O	2008-11-10	D	90 - Changements relatifs à la propriété	7 000		7 000
dwarr001	PI		O	1995-05-02	C	00 - Solde d'ouverture-Déclaration initiale en format SEDI			
Newport Partners Income Fund									
<i>Parts</i>									
Russell, William Ronald Kenneth	5		O	2008-11-19	D	10 - Acquisition ou aliénation effectuée sur le marché	117 647	0.2970	117 647
Nexen Inc.									
<i>Options Stock</i>									
Thomas, Timothy James	7		O	2008-11-18	D	59 - Exercice au comptant	(40 000)	10.8750	256 000
Noranda Income Fund									
<i>Parts de fiducie</i>									
Chapados, Mario	5								
Lyse Drouin	PI		O	2005-05-31	C	00 - Solde d'ouverture-Déclaration initiale en format SEDI			
			O	2008-11-13	C	10 - Acquisition ou aliénation effectuée sur le marché	100	4.9400	100
			O	2008-11-13	C	10 - Acquisition ou aliénation effectuée sur le marché	11 400	4.9500	11 500
			O	2008-11-13	C	10 - Acquisition ou aliénation effectuée sur le marché	1 500	5.0400	13 000
Limoges, Gérard A.	4		O	2008-11-12	D	10 - Acquisition ou aliénation effectuée sur le marché	2 000	4.8600	
Gerard Limoges et Associes 2000 Inc.	PI		M	2008-11-12	C	10 - Acquisition ou aliénation effectuée sur le marché	2 000	4.8600	3 000
Noront Resources Ltd.									
<i>Options common shares</i>									
Anderson, Patrick Fergus Neill	4		O	2008-10-28	D	00 - Solde d'ouverture-Déclaration initiale en format SEDI			
			O	2008-11-11	D	50 - Attribution d'options	300 000	0.8000	300 000
Blasutti, Darren John	4		O	2008-10-24	D	00 - Solde d'ouverture-Déclaration initiale en format SEDI			
			M	2008-10-28	D	00 - Solde d'ouverture-Déclaration initiale en format SEDI			
			O	2008-11-11	D	50 - Attribution d'options	300 000	0.8000	300 000
Hamilton, Joseph Andrew	4		O	2008-10-28	D	00 - Solde d'ouverture-Déclaration initiale en format SEDI			
			O	2008-11-11	D	50 - Attribution d'options	600 000	0.8000	600 000
McKay, Keith Douglas	4		O	2008-10-28	D	00 - Solde d'ouverture-Déclaration initiale en format SEDI			
			O	2008-11-11	D	50 - Attribution d'options	300 000	0.8000	300 000
Parisotto, Paul Anthony	4		O	2008-11-11	D	50 - Attribution d'options	600 000	0.8000	700 000
Waisberg, Lorie	4		O	2008-10-28	D	00 - Solde d'ouverture-Déclaration initiale en format SEDI			
			O	2008-11-11	D	50 - Attribution d'options	300 000		300 000
Northbridge Financial Corporation									

Émetteur	Relation	Re-tard	État opé-ration	Date de l'opération	Emp-prise	Opération Description de l'opération	Nombre de titres ou valeur nominale	Prix unitaire	Solde courant
Titre									
<i>Initié</i>									
<i>Porteur inscrit</i>									
<i>Actions ordinaires</i>									
Ewen, Ross Alexander	7		O	2008-11-17	D	59 - Exercice au comptant	(100)	30.5400	
			M	2008-11-17	D	59 - Exercice au comptant	(100)	31.1000	
			M'	2008-11-12	D	59 - Exercice au comptant	(100)	31.1000	545
			O	2008-11-13	D	59 - Exercice au comptant	(253)	30.5400	292
			O	2008-11-13	D	59 - Exercice au comptant	(300)	30.6200	(8)
			O	2008-11-13	D	59 - Exercice au comptant	(200)	30.6300	(208)
			O	2008-11-13	D	59 - Exercice au comptant	(4)	30.5400	(212)
spousal rrsp	PI		O	2005-11-02	I	00 - Solde d'ouverture-Déclaration initiale en format SEDI			30
			O	2008-11-17	I	59 - Exercice au comptant	(30)	30.8500	0
Northern Property Real Estate Investment Trust									
<i>Parts de fiducie</i>									
Patterson, Dennis Glen	4	R	O	2008-11-07	D	10 - Acquisition ou aliénation effectuée sur le marché	900	17.5000	2 700
Northern Shield Resources Inc.									
<i>Actions ordinaires</i>									
Boyce, Jeff	4		O	2008-11-07	D	10 - Acquisition ou aliénation effectuée sur le marché	500	0.1800	1 747 969
			O	2008-11-10	D	10 - Acquisition ou aliénation effectuée sur le marché	9 500	0.1800	1 767 469
			O	2008-11-12	D	11 - Acquisition ou aliénation effectuée privément	1 000 000	0.2000	2 767 469
			O	2008-11-07	D	10 - Acquisition ou aliénation effectuée sur le marché	10 000	0.2000	1 757 969
<i>Bons de souscription</i>									
Boyce, Jeff	4		O	2008-11-12	D	11 - Acquisition ou aliénation effectuée privément	1 000 000	0.3000	1 166 667
Northern Star Mining Corp.									
<i>Actions ordinaires</i>									
Awde, Jonathan Charles Timothy	5	R	O	2008-11-05	D	10 - Acquisition ou aliénation effectuée sur le marché	(10 000)	0.4600	781 400
		R	O	2008-11-05	D	10 - Acquisition ou aliénation effectuée sur le marché	(6 500)	0.4600	774 900
			O	2008-11-06	D	10 - Acquisition ou aliénation effectuée sur le marché	(20 000)	0.5000	754 900
			O	2008-11-10	D	10 - Acquisition ou aliénation effectuée sur le marché	(8 500)	0.6000	746 400
			O	2008-11-12	D	10 - Acquisition ou aliénation effectuée sur le marché	(6 500)	0.5800	739 900
			O	2008-11-13	D	10 - Acquisition ou aliénation effectuée sur le marché	(3 500)	0.5400	736 400
			O	2008-11-13	D	10 - Acquisition ou aliénation effectuée sur le marché	(10 000)	0.5000	726 400
NOVA Chemicals Corporation									
<i>Actions ordinaires</i>									
Magro, Charles Victor	7								
Held by NatCity Investments	PI		O	2008-11-12	I	10 - Acquisition ou aliénation effectuée sur le marché	1 577	9.5100USD	2 377
Novadaq Technologies Inc.									
<i>Options</i>									
Fengler, John Josef Paul	5		O	2007-08-17	D	00 - Solde d'ouverture-Déclaration initiale en format SEDI			
			O	2007-08-17	D	50 - Attribution d'options	30 000	2.5000	30 000
Noveko International inc.									
<i>Actions ordinaires Class A</i>									
Falardeau, Alain	5								
REER	PI		O	2008-11-18	I	10 - Acquisition ou aliénation effectuée sur le marché	1 000	0.9900	6 000
Nstein Technologies inc.									
<i>Actions ordinaires</i>									
Desaulniers, Jean-François	7		O	2008-11-03	D	30 - Acquisition ou aliénation en vertu d'un régime d'actionariat	1 445	0.3460	802 752
OceanaGold Corporation									

Émetteur	Relation	Retard	État opération	Date de l'opération	Emprise	Opération Description de l'opération	Nombre de titres ou valeur nominale	Prix unitaire	Solde courant
<i>Titre</i>									
Initié									
Porteur inscrit									
<i>Options</i>									
Franey, Nicholas John	5		O	2008-05-01	D	00 - Solde d'ouverture-Déclaration initiale en format SEDI			200 000
OilSands Canada Corporation									
<i>Bons de souscription</i>									
Brasseur, Murray	4, 5								
RRSP	PI		O	2008-11-11	I	10 - Acquisition ou aliénation effectuée sur le marché	1 000	0.4100	7 000
<i>Parts</i>									
OilSands Canada	1		O	2008-11-04	D	38 - Rachat ou annulation	4 000	4.9600	4 000
			O	2008-11-04	D	38 - Rachat ou annulation	(4 000)		0
			O	2008-11-05	D	38 - Rachat ou annulation	1 100	4.7500	1 100
			O	2008-11-05	D	38 - Rachat ou annulation	(1 100)		0
			O	2008-11-11	D	38 - Rachat ou annulation	900	4.7000	900
			O	2008-11-11	D	38 - Rachat ou annulation	(900)		0
			O	2008-11-13	D	38 - Rachat ou annulation	5 300	4.0800	5 300
			O	2008-11-13	D	38 - Rachat ou annulation	(5 300)		0
			O	2008-11-14	D	38 - Rachat ou annulation	1 100	3.9000	1 100
			O	2008-11-14	D	38 - Rachat ou annulation	(1 100)		0
			O	2008-11-04	D	38 - Rachat ou annulation	900	5.0600	900
			O	2008-11-04	D	38 - Rachat ou annulation	(900)		0
			O	2008-11-05	D	38 - Rachat ou annulation	800	4.9400	800
			O	2008-11-05	D	38 - Rachat ou annulation	(800)		0
			O	2008-11-06	D	38 - Rachat ou annulation	2 200	4.8600	2 200
			O	2008-11-06	D	38 - Rachat ou annulation	(2 200)		0
			O	2008-11-10	D	38 - Rachat ou annulation	400	4.9200	400
			O	2008-11-10	D	38 - Rachat ou annulation	(400)		0
			O	2008-11-13	D	38 - Rachat ou annulation	5 900	4.3800	5 900
			O	2008-11-13	D	38 - Rachat ou annulation	(5 900)		0
			O	2008-11-11	D	38 - Rachat ou annulation	200	4.7800	200
			O	2008-11-11	D	38 - Rachat ou annulation	(200)		0
			O	2008-11-14	D	38 - Rachat ou annulation	1 800	4.6700	1 800
			O	2008-11-14	D	38 - Rachat ou annulation	(1 800)		0
Olympus Pacific Minerals Inc.									
<i>Options</i>									
SETON, DAVID ALEXANDER	4	R	O	2008-06-18	D	50 - Attribution d'options	1 809 000	0.4000	6 909 000
Tiedemann, Peter	5	R	O	2008-06-12	D	50 - Attribution d'options	426 000	0.4000	1 526 000
OPEL International Inc.									
<i>Actions ordinaires</i>									
Agudow, Patricia Venneri	5		O	2008-11-03	D	00 - Solde d'ouverture-Déclaration initiale en format SEDI			1 200
<i>Options</i>									
Agudow, Patricia Venneri	5		O	2008-11-03	D	00 - Solde d'ouverture-Déclaration initiale en format SEDI			
			O	2008-11-06	D	50 - Attribution d'options	110 000	0.1300	110 000*
Open Range Energy Corp.									
<i>Actions ordinaires</i>									
Dawson, A. Scott	4, 5								
RRSP	PI		O	2008-11-12	I	10 - Acquisition ou aliénation effectuée sur le marché	5 000	1.9000	40 374
			O	2008-11-17	I	10 - Acquisition ou aliénation effectuée sur le marché	5 000	1.8000	45 374
Open Text Corporation									

Émetteur	Relation	Retard	État opé-ration	Date de l'opération	Emp-prise	Opération Description de l'opération	Nombre de titres ou valeur nominale	Prix unitaire	Solde courant
Titre									
Initié									
Porteur inscrit									
<i>Actions ordinaires OTEX Common</i>									
Fowlie, Randy	4		O	2008-11-13	D	10 - Acquisition ou aliénation effectuée sur le marché	(5 800)	35.9000	50 700
			O	2008-11-13	D	10 - Acquisition ou aliénation effectuée sur le marché	(200)	35.9100	50 500
RRSP	PI		O	2008-11-13	I	10 - Acquisition ou aliénation effectuée sur le marché	(250)	35.8200	0
Spousal RRSP	PI		O	2008-11-13	C	10 - Acquisition ou aliénation effectuée sur le marché	(250)	35.8200	0
Jenkins, P. Thomas	4, 5		O	2008-11-10	D	90 - Changements relatifs à la propriété	400 000	34.5500	1 393 840
Jenkins Estate Planning Corp.	PI		O	2002-08-07	I	00 - Solde d'ouverture-Déclaration initiale en format SEDI			400 000
			O	2008-11-10	I	90 - Changements relatifs à la propriété	(400 000)	34.5500	0
Opsens inc. (antérieurement Capital DCB inc.)									
<i>Actions ordinaires</i>									
Lafamme, Louis	5		O	2008-11-18	D	11 - Acquisition ou aliénation effectuée privément	(40 000)		0
REER	PI		O	2006-10-03	I	00 - Solde d'ouverture-Déclaration initiale en format SEDI			
			O	2008-11-18	I	11 - Acquisition ou aliénation effectuée privément	40 000		40 000
Orleans Energy Ltd.									
<i>Actions ordinaires</i>									
Bernhard, Dean	5		O	2008-11-14	D	30 - Acquisition ou aliénation en vertu d'un régime d'actionariat	1 056	2.6000	305 239
House, Calvin	5		O	2008-11-14	D	30 - Acquisition ou aliénation en vertu d'un régime d'actionariat	897	2.6000	11 078
Olson, Barry	4, 5		O	2008-11-14	D	30 - Acquisition ou aliénation en vertu d'un régime d'actionariat	1 056	2.6000	376 798
Schuster, Richard Alfred	5		O	2008-11-14	D	30 - Acquisition ou aliénation en vertu d'un régime d'actionariat	1 057	2.6000	216 953
Spice, Brent	5		O	2008-11-14	D	30 - Acquisition ou aliénation en vertu d'un régime d'actionariat	480	2.6000	2 022
Stephen, Mark Lindsay	5		O	2008-11-14	D	30 - Acquisition ou aliénation en vertu d'un régime d'actionariat	307	2.6000	11 873
Paramount Energy Trust									
<i>Debenture</i>									
Riddell Rose, Susan	4								
Spouse	PI		O	2003-03-19	I	00 - Solde d'ouverture-Déclaration initiale en format SEDI			
Paramount Resources Ltd.									
<i>Options</i>									
Riddell, Clayton H.	4, 5, 3		O	2008-11-12	D	97 - Autre	(150 000)	13.5400	802 500
			O	2008-11-12	D	97 - Autre	(377 500)	34.1600	425 000
			O	2008-11-12	D	97 - Autre	(125 000)	20.5200	300 000
			O	2008-11-12	D	97 - Autre	(300 000)	12.9700	0
Riddell, James H. T.	4, 5		O	2008-11-12	D	97 - Autre	(325 000)	13.5400	650 000
			O	2008-11-12	D	97 - Autre	(225 000)	34.1600	425 000
			O	2008-11-12	D	97 - Autre	(125 000)	20.5200	300 000
			O	2008-11-12	D	97 - Autre	(300 000)	12.9700	0
Petro Andina Resources Inc.									
<i>Actions ordinaires Class A</i>									
Engbloom, Robert John	4		O	2008-11-11	D	00 - Solde d'ouverture-Déclaration initiale en format SEDI			56 000
<i>Options</i>									
Engbloom, Robert John	4		O	2008-11-11	D	00 - Solde d'ouverture-Déclaration initiale en format SEDI			
			O	2008-11-13	D	50 - Attribution d'options	1 672	4.3000	1 672
Wright, Paul David	4		O	2008-11-13	D	00 - Solde d'ouverture-Déclaration initiale en format SEDI			

Émetteur	Relation	Retard	État opérationnel	Date de l'opération	Emprise	Opération Description de l'opération	Nombre de titres ou valeur nominale	Prix unitaire	Solde courant
<i>Titre</i>									
Initié									
Porteur inscrit									
			O	2008-11-13	D	50 - Attribution d'options	1 672	4.3000	1 672
PEYTO Energy Trust									
<i>Parts de fiducie</i>									
Braund, Rick	4		O	2008-11-13	D	10 - Acquisition ou aliénation effectuée sur le marché	5 000	10.2470	1 248 626
			O	2008-11-17	D	10 - Acquisition ou aliénation effectuée sur le marché	500	10.2500	1 249 126
			O	2008-11-19	D	10 - Acquisition ou aliénation effectuée sur le marché	3 000	10.0000	1 252 126
Pizza Pizza Royalty Income Fund									
<i>Parts de fiducie</i>									
Overs, Michael Arthur	4, 5								
1373153 Ontario Limited	PI		O	2008-11-11	I	10 - Acquisition ou aliénation effectuée sur le marché	200	7.0000	415 813
			O	2008-11-12	I	10 - Acquisition ou aliénation effectuée sur le marché	5 500	6.9964	421 313
			O	2008-11-13	I	10 - Acquisition ou aliénation effectuée sur le marché	200	7.0000	421 513
			O	2008-11-19	I	10 - Acquisition ou aliénation effectuée sur le marché	4 100	7.0000	425 613
Polaris Minerals Corporation									
<i>Actions ordinaires</i>									
Edsel, Robert Morse	4		O	2008-11-14	D	10 - Acquisition ou aliénation effectuée sur le marché	(165 000)	1.4200USD	0
Agon Natural Resources, LLC	PI		O	2008-11-14	I	10 - Acquisition ou aliénation effectuée sur le marché	(100 000)	1.4200USD	0
Potash Corporation of Saskatchewan Inc.									
<i>Actions ordinaires</i>									
Fetzer III, Wade	4		O	2008-11-14	D	10 - Acquisition ou aliénation effectuée sur le marché	(30 000)	70.3300USD	0
PreMD Inc. (formerly IMI International Medical Innovations Inc.)									
<i>Options Post 1998 Options</i>									
AULD, CATHERINE ANNE	5		O	2008-11-13	D	00 - Solde d'ouverture-Déclaration initiale en format SEDI			60 000
Currie, George T. G.	5		O	2008-11-12	D	50 - Attribution d'options	200 000	0.0200	682 000*
Eveleigh, Michael John	5		O	2008-11-12	D	50 - Attribution d'options	200 000	0.0100	730 000
Norton, Brent Henry Barry	4, 5, 3		O	2008-11-12	D	50 - Attribution d'options	200 000	0.0200	890 000*
Premium Brands Income Fund									
<i>Parts</i>									
Kalutycz, William Dion	5		O	2008-11-07	D	10 - Acquisition ou aliénation effectuée sur le marché	1 400	8.5500	33 709
Parker, Anita, Jayne	5		O	2008-11-14	D	10 - Acquisition ou aliénation effectuée sur le marché	350	8.3000	2 680
Preo Software Inc.									
<i>Actions ordinaires</i>									
Coates, Randy Keith	5		O	2008-11-17	D	90 - Changements relatifs à la propriété	(583 659)	0.1300	771 513
RRSP	PI		O	2008-07-24	I	00 - Solde d'ouverture-Déclaration initiale en format SEDI			
			O	2008-10-17	I	90 - Changements relatifs à la propriété	583 659	0.1300	583 659
Edmonds, David Brent	4, 5		O	2008-11-17	D	90 - Changements relatifs à la propriété	(159 000)	0.1300	41 000
			O	2008-07-24	I	00 - Solde d'ouverture-Déclaration initiale en format SEDI			
			O	2008-11-17	I	90 - Changements relatifs à la propriété	159 000	0.1300	159 000
Primaris Retail Real Estate Investment Trust									
<i>Parts de fiducie</i>									
Gunn, George Tomlinson	4		O	2008-11-11	D	10 - Acquisition ou aliénation effectuée sur le marché	3 500	11.6000	
			M	2008-11-11	D	10 - Acquisition ou aliénation effectuée sur le marché	2 500	11.6000	3 500*
Primaris Retail Real Estate Investment Trust	1		O	2008-11-11	D	00 - Solde d'ouverture-Déclaration initiale en format SEDI			
Primary Corp.									
<i>Actions ordinaires</i>									
Pollock, Robert	4, 5		O	2008-11-14	D	10 - Acquisition ou aliénation effectuée sur le marché	80 000	0.2900	4 518 200
Profound Energy Inc. (formerly known as Cork Exploration Inc.)									

Émetteur	Relation	Re-tard	État opé-ration	Date de l'opération	Emp-prise	Opération Description de l'opération	Nombre de titres ou valeur nominale	Prix unitaire	Solde courant
Titre									
<i>Initié</i>									
<i>Porteur inscrit</i>									
<i>Actions ordinaires</i>									
Wemyss, Nicholas Raymond	4		O	2008-11-18	D	10 - Acquisition ou aliénation effectuée sur le marché	100 000	0.9500	625 762
PROGRESS ENERGY TRUST									
<i>Parts de fiducie</i>									
BUGAUD, GARY RONALD JOSEPH	5		O	2008-06-30	D	30 - Acquisition ou aliénation en vertu d'un régime d'actionariat	1 000	14.2700	
			M	2008-06-30	D	30 - Acquisition ou aliénation en vertu d'un régime d'actionariat	1 500	14.2700	2 000
ProspEx Resources Ltd.									
<i>Options</i>									
Lachance, Jean-Paul Henri	5		O	2008-11-11	D	50 - Attribution d'options	20 000	1.2500	320 411
McFarlane, Robert Bruce	5		O	2008-11-11	D	50 - Attribution d'options	20 000	1.2500	430 000
Parkinson, Peter C.	5		O	2008-11-11	D	50 - Attribution d'options	20 000	1.2500	385 000
Rossall, John Williamson	4, 5		O	2008-11-11	D	50 - Attribution d'options	20 000	1.2500	349 152
Yee, George Do Ken	5		O	2008-11-11	D	50 - Attribution d'options	20 000	1.2500	295 096
PRT Forest Regeneration Income Fund									
<i>Parts de fiducie</i>									
Kitchen, John H	5		O	2008-11-10	D	30 - Acquisition ou aliénation en vertu d'un régime d'actionariat	(5 000)	2.2500	20 264
Public Storage Canadian Properties									
<i>Parts de société en commandite</i>									
Singelyn, David	7								
SG Canadian Investors ULC	PI		O	2008-11-10	I	10 - Acquisition ou aliénation effectuée sur le marché	1 000	14.6000	194 200
			O	2008-11-10	I	10 - Acquisition ou aliénation effectuée sur le marché	1 800	14.7500	196 000
			O	2008-11-12	I	10 - Acquisition ou aliénation effectuée sur le marché	1 500	14.7500	197 500
			O	2008-11-13	I	10 - Acquisition ou aliénation effectuée sur le marché	1 300	14.7500	198 800
			O	2008-11-17	I	10 - Acquisition ou aliénation effectuée sur le marché	1 200	15.0000	200 000
Pure Industrial Real Estate Trust									
<i>Trust Units</i>									
Darren Financial Group Inc.	7		O	2008-11-14	D	10 - Acquisition ou aliénation effectuée sur le marché	2 000	2.2000	64 300
Evans, Steve	4, 5								
Triple E Ventures	PI		O	2008-11-12	I	10 - Acquisition ou aliénation effectuée sur le marché	2 700	2.2900	10 400
			O	2008-11-12	I	10 - Acquisition ou aliénation effectuée sur le marché	300	2.2500	10 700
			O	2008-11-14	I	10 - Acquisition ou aliénation effectuée sur le marché	2 000	2.2000	12 700
Latoski, Darren Todd	4, 5								
Darren Financial Group Inc.	PI		O	2008-11-14	I	10 - Acquisition ou aliénation effectuée sur le marché	2 000	2.2000	64 300
Triple E Ventures	7		O	2008-11-12	D	10 - Acquisition ou aliénation effectuée sur le marché	2 700	2.2900	10 400
			O	2008-11-12	D	10 - Acquisition ou aliénation effectuée sur le marché	300	2.2500	10 700
			O	2008-11-14	D	10 - Acquisition ou aliénation effectuée sur le marché	2 000	2.2000	12 700
Quadra Mining Ltd.									
<i>Bons de souscription</i>									
White, Eric	5	R	O	2008-09-09	D	10 - Acquisition ou aliénation effectuée sur le marché	2 000	2.3000	4 300
			R	2008-09-09	D	10 - Acquisition ou aliénation effectuée sur le marché	5 000	1.8000	9 300
Quebecor World Inc.									
<i>Actions à droit de vote subalterne</i>									
Bolduc, Michèle	5								
RAAE	PI		O	2008-03-31	I	30 - Acquisition ou aliénation en vertu d'un régime d'actionariat	2 015	4.9100	3 046

Émetteur	Relation	Retard	État opérationnel	Date de l'opération	Emprise	Opération Description de l'opération	Nombre de titres ou valeur nominale	Prix unitaire	Solde courant
Titre									
Initié									
Porteur inscrit									
			O	2008-11-10	I	30 - Acquisition ou aliénation en vertu d'un régime d'actionariat	(3 046)	0.0600	0
Quincaillerie Richelieu Ltée									
<i>Actions ordinaires</i>									
Giasson, Alain	5		O	2008-11-18	D	30 - Acquisition ou aliénation en vertu d'un régime d'actionariat	244	16.0000	7 263
Grenier, Guy	5		O	2008-11-18	D	30 - Acquisition ou aliénation en vertu d'un régime d'actionariat	112	16.0000	38 348
Kloibhofer, Marion	5		O	2008-11-18	D	30 - Acquisition ou aliénation en vertu d'un régime d'actionariat	135	16.0000	16 052
Lord, Richard	4, 5		O	2008-11-18	D	30 - Acquisition ou aliénation en vertu d'un régime d'actionariat	150	16.0000	1 406 213
Quincaillerie Richelieu Ltée	1		O	2008-11-13	D	38 - Rachat ou annulation	235 410	16.0000	235 410
			O	2008-11-13	D	38 - Rachat ou annulation	(235 410)	16.0000	0
QV Investors Inc.	3								
QV Investors Inc.	PI		O	2008-07-10	C	00 - Solde d'ouverture-Déclaration initiale en format SEDI			
		R	M	2008-07-07	C	00 - Solde d'ouverture-Déclaration initiale en format SEDI			
			M'	2008-07-07	C	00 - Solde d'ouverture-Déclaration initiale en format SEDI			2 311 500
Statton, John	5		O	2008-11-18	D	30 - Acquisition ou aliénation en vertu d'un régime d'actionariat	180	16.0000	17 219
RDM Corporation									
<i>Actions ordinaires</i>									
RDM Corporation	1		O	2008-10-01	D	10 - Acquisition ou aliénation effectuée sur le marché	3 000	1.1000	
		R	M	2008-10-01	D	38 - Rachat ou annulation	3 000	1.1000	3 000
			O	2008-10-03	D	10 - Acquisition ou aliénation effectuée sur le marché	3 800	1.0000	
		R	M	2008-10-03	D	38 - Rachat ou annulation	3 800	1.0000	3 800
			O	2008-10-06	D	10 - Acquisition ou aliénation effectuée sur le marché	4 000	0.9800	
		R	M	2008-10-06	D	38 - Rachat ou annulation	4 000	0.9800	4 000
			O	2008-10-08	D	10 - Acquisition ou aliénation effectuée sur le marché	4 000	1.0000	
		R	M	2008-10-08	D	38 - Rachat ou annulation	4 000	1.0000	4 000
			O	2008-10-09	D	10 - Acquisition ou aliénation effectuée sur le marché	4 000	1.0000	
		R	M	2008-10-09	D	38 - Rachat ou annulation	4 000	1.0000	4 000
			O	2008-10-10	D	10 - Acquisition ou aliénation effectuée sur le marché	100	1.0000	
		R	M	2008-10-10	D	38 - Rachat ou annulation	100	1.0000	100
			O	2008-10-14	D	10 - Acquisition ou aliénation effectuée sur le marché	2 000	1.0800	
		R	M	2008-10-14	D	38 - Rachat ou annulation	2 000	1.0800	2 000
			O	2008-10-15	D	10 - Acquisition ou aliénation effectuée sur le marché	4 000	1.0100	
		R	M	2008-10-15	D	38 - Rachat ou annulation	4 000	1.0100	4 000
			O	2008-10-16	D	10 - Acquisition ou aliénation effectuée sur le marché	4 000	1.0000	
		R	M	2008-10-16	D	38 - Rachat ou annulation	4 000	1.0000	4 000
			O	2008-10-17	D	10 - Acquisition ou aliénation effectuée sur le marché	1 300	1.0200	
		R	M	2008-10-17	D	38 - Rachat ou annulation	1 300	1.0200	1 300
			O	2008-10-20	D	10 - Acquisition ou aliénation effectuée sur le marché	900	1.0200	
		R	M	2008-10-20	D	38 - Rachat ou annulation	900	1.0200	900
			O	2008-10-21	D	10 - Acquisition ou aliénation effectuée sur le marché	4 000	1.0200	
		R	M	2008-10-21	D	38 - Rachat ou annulation	4 000	1.0200	4 000
			O	2008-10-22	D	10 - Acquisition ou aliénation effectuée sur le marché	800	1.0100	
		R	M	2008-10-22	D	38 - Rachat ou annulation	800	1.0100	800

Émetteur	Relation	Re-tard	État opé-ration	Date de l'opération	Emp-rise	Opération Description de l'opération	Nombre de titres ou valeur nominale	Prix unitaire	Solde courant
<i>Titre</i>									
Initié									
Porteur inscrit									
			O	2008-10-24	D	10 - Acquisition ou aliénation effectuée sur le marché	4 000	0.8500	
		R	M	2008-10-24	D	38 - Rachat ou annulation	4 000	0.8500	4 000
			O	2008-10-23	D	10 - Acquisition ou aliénation effectuée sur le marché	4 000	0.9500	
		R	M	2008-10-23	D	38 - Rachat ou annulation	4 000	0.9500	4 000
			O	2008-10-28	D	10 - Acquisition ou aliénation effectuée sur le marché	6 000	0.8800	
		R	M	2008-10-28	D	38 - Rachat ou annulation	6 000	0.8800	6 000
			O	2008-10-30	D	10 - Acquisition ou aliénation effectuée sur le marché	3 000	0.9000	
		R	M	2008-10-30	D	38 - Rachat ou annulation	3 000	0.9000	3 000
			O	2008-10-01	D	38 - Rachat ou annulation	(3 000)	1.1000	0
			O	2008-10-03	D	38 - Rachat ou annulation	(3 800)	1.0000	0
			O	2008-10-06	D	38 - Rachat ou annulation	(4 000)	0.9800	0
			O	2008-10-08	D	38 - Rachat ou annulation	(4 000)	1.0000	0
			O	2008-10-09	D	38 - Rachat ou annulation	(4 000)	1.0000	0
			O	2008-10-10	D	38 - Rachat ou annulation	(100)	1.0000	0
			O	2008-10-14	D	38 - Rachat ou annulation	(2 000)	1.0800	0
			O	2008-10-15	D	38 - Rachat ou annulation	(4 000)	1.0100	0
			O	2008-10-16	D	38 - Rachat ou annulation	(4 000)	1.0000	0
			O	2008-10-17	D	38 - Rachat ou annulation	(1 300)	1.0200	0
			O	2008-10-20	D	38 - Rachat ou annulation	(900)	1.0200	0
			O	2008-10-21	D	38 - Rachat ou annulation	(4 000)	1.0200	0
			O	2008-10-22	D	38 - Rachat ou annulation	(800)	1.0100	0
			O	2008-10-23	D	38 - Rachat ou annulation	(4 000)	0.9500	0
			O	2008-10-24	D	38 - Rachat ou annulation	(4 000)	0.8500	0
			O	2008-10-28	D	38 - Rachat ou annulation	(6 000)	0.8800	0
			O	2008-10-30	D	38 - Rachat ou annulation	(3 000)	0.9000	0
Redcliff Exploration Inc.									
<i>Actions ordinaires Class A</i>									
Redcliff Exploration Inc.	1	R	O	2008-10-21	D	38 - Rachat ou annulation	139 000	0.5000	400 500
			O	2008-10-29	D	38 - Rachat ou annulation	(139 000)		0
Redline Communications Group Inc.									
<i>Actions ordinaires</i>									
Vecima Networks Inc.	3		O	2008-11-05	D	10 - Acquisition ou aliénation effectuée sur le marché	27 000	0.4500	1 823 600
			O	2008-11-06	D	10 - Acquisition ou aliénation effectuée sur le marché	351 675	0.5000	2 175 275
Research In Motion Limited									
<i>Actions ordinaires</i>									
Lazaridis, Michael	4, 7, 6, 5								
1258701 Ontario Limited	PI		O	2008-11-05	I	10 - Acquisition ou aliénation effectuée sur le marché	(1 600)	66.5000	34 382 426
Morrison, Donald	5		O	2008-11-11	D	51 - Exercice d'options	5 000	3.9767	76 170
			O	2008-11-11	D	10 - Acquisition ou aliénation effectuée sur le marché	(200)	53.4700	75 970
			O	2008-11-11	D	10 - Acquisition ou aliénation effectuée sur le marché	(100)	53.5000	75 870
			O	2008-11-11	D	10 - Acquisition ou aliénation effectuée sur le marché	(200)	53.5100	75 670
			O	2008-11-11	D	10 - Acquisition ou aliénation effectuée sur le marché	(100)	53.5200	75 570
			O	2008-11-11	D	10 - Acquisition ou aliénation effectuée sur le marché	(400)	53.5400	75 170
			O	2008-11-11	D	10 - Acquisition ou aliénation effectuée sur le marché	(100)	53.5600	75 070
			O	2008-11-11	D	10 - Acquisition ou aliénation effectuée sur le marché	(100)	53.6700	74 970
			O	2008-11-11	D	10 - Acquisition ou aliénation effectuée sur le marché	(100)	53.7300	74 870

Émetteur	Relation	Retard	État opérationnel	Date de l'opération	Emprise	Opération Description de l'opération	Nombre de titres ou valeur nominale	Prix unitaire	Solde courant
<i>Titre</i>									
Initié									
Porteur inscrit									
			O	2008-11-11	D	10 - Acquisition ou aliénation effectuée sur le marché	(100)	53.8300	74 770
			O	2008-11-11	D	10 - Acquisition ou aliénation effectuée sur le marché	(100)	53.8400	74 670
			O	2008-11-11	D	10 - Acquisition ou aliénation effectuée sur le marché	(100)	53.9200	74 570
			O	2008-11-11	D	10 - Acquisition ou aliénation effectuée sur le marché	(300)	54.1000	74 270
			O	2008-11-11	D	10 - Acquisition ou aliénation effectuée sur le marché	(100)	54.1100	74 170
			O	2008-11-11	D	10 - Acquisition ou aliénation effectuée sur le marché	(100)	54.1400	74 070
			O	2008-11-11	D	10 - Acquisition ou aliénation effectuée sur le marché	(300)	54.1500	73 770
			O	2008-11-11	D	10 - Acquisition ou aliénation effectuée sur le marché	(300)	54.3400	73 470
			O	2008-11-11	D	10 - Acquisition ou aliénation effectuée sur le marché	(100)	54.4200	73 370
			O	2008-11-11	D	10 - Acquisition ou aliénation effectuée sur le marché	(200)	54.4300	73 170
			O	2008-11-11	D	10 - Acquisition ou aliénation effectuée sur le marché	(200)	54.5400	72 970
			O	2008-11-11	D	10 - Acquisition ou aliénation effectuée sur le marché	(200)	54.8500	72 770
			O	2008-11-11	D	10 - Acquisition ou aliénation effectuée sur le marché	(200)	55.1400	72 570
			O	2008-11-11	D	10 - Acquisition ou aliénation effectuée sur le marché	(200)	55.3500	72 370
			O	2008-11-11	D	10 - Acquisition ou aliénation effectuée sur le marché	(400)	55.4100	71 970
			O	2008-11-11	D	10 - Acquisition ou aliénation effectuée sur le marché	(100)	55.5100	71 870
			O	2008-11-11	D	10 - Acquisition ou aliénation effectuée sur le marché	(300)	55.5300	71 570
			O	2008-11-11	D	10 - Acquisition ou aliénation effectuée sur le marché	(200)	55.6700	71 370
			O	2008-11-11	D	10 - Acquisition ou aliénation effectuée sur le marché	(200)	56.7700	71 170
<i>Options</i>									
Morrison, Donald	5		O	2008-11-11	D	51 - Exercice d'options	(5 000)	3.9767	200 000
Resolve Business Outsourcing Income Fund									
<i>Phantom Units (Trust Units)</i>									
Conconi, Robert Leslie	4, 5		O	2008-11-20	D	30 - Acquisition ou aliénation en vertu d'un régime d'actionariat	116	4.2800	6 091
Ressources Abitex inc.									
<i>Actions ordinaires</i>									
Bryce, Robert	4, 7, 5, 3		O	2008-11-13	D	10 - Acquisition ou aliénation effectuée sur le marché	3 000	0.2500	1 427 561
Ressources Beaufield Inc.									
<i>Actions ordinaires</i>									
Lupien, William A.	4		O	2008-11-19	D	10 - Acquisition ou aliénation effectuée sur le marché	52 000	0.0550	1 200 000
Tchakmakian, Vatché	5		O	2008-11-12	D	10 - Acquisition ou aliénation effectuée sur le marché	100 000	0.0650	241 000
Ressources Cadiscor Inc.									
<i>Actions ordinaires</i>									
Bouchard, Michel	4, 5		O	2008-11-19	D	10 - Acquisition ou aliénation effectuée sur le marché	7 000	0.1800	172 500
REER	PI		O	2008-11-19	I	10 - Acquisition ou aliénation effectuée sur le marché	3 000	0.2000	95 500
Ressources Jourdan Inc.									
<i>Actions ordinaires</i>									
Girard, Guy	4, 5		O	2008-11-13	D	10 - Acquisition ou aliénation effectuée sur le marché	837 000	0.0100	1 366 000
			O	2008-11-17	D	10 - Acquisition ou aliénation effectuée sur le marché	25 000	0.0100	1 391 000
Ressources Métanor Inc.									
<i>Actions ordinaires</i>									
Couture, Raymond	4		O	2008-11-12	D	10 - Acquisition ou aliénation effectuée sur le marché	10 000	0.3600	51 000
Ressources Minières Pro-Or Inc.									
<i>Options</i>									
Soucy, Alain Yvon	4		O	2008-09-16	D	52 - Expiration d'options	(17 000)	0.3300	0

Émetteur	Relation	Retard	État opérationnel	Date de l'opération	Emprise	Opération Description de l'opération	Nombre de titres ou valeur nominale	Prix unitaire	Solde courant
<i>Titre</i>									
Initié									
Porteur inscrit									
		R	O	2008-10-28	D	50 - Attribution d'options	150 000	0.3000	150 000
Ressources Plexmar Inc.									
<i>Options d'achat d'actions</i>									
Contreras, Juan	7		O	2008-11-14	D	52 - Expiration d'options	(350 000)		150 000
Ressources Robex Inc.									
<i>Actions ordinaires</i>									
Gagne, Andre	5		O	2008-11-11	D	10 - Acquisition ou aliénation effectuée sur le marché	16 000	0.0400	568 500
Ressources Threegold Inc.									
<i>Actions ordinaires</i>									
Soares, Octavio	4		O	2008-11-14	D	10 - Acquisition ou aliénation effectuée sur le marché	500	0.0900	392 903
			O	2008-11-17	D	10 - Acquisition ou aliénation effectuée sur le marché	2 000	0.0900	394 903
			O	2008-11-18	D	10 - Acquisition ou aliénation effectuée sur le marché	33 000	0.0900	427 903
Tanguay, Richard	4	R	O	2008-10-31	D	10 - Acquisition ou aliénation effectuée sur le marché	5 000	0.0900	240 190
			O	2008-11-12	D	10 - Acquisition ou aliénation effectuée sur le marché	500	0.0900	240 690
			O	2008-11-19	D	10 - Acquisition ou aliénation effectuée sur le marché	30 000	0.1200	270 690
Ressources Tiomin Inc.									
<i>Actions ordinaires</i>									
Jaguar Financial Corporation	3		O	2008-11-14	D	10 - Acquisition ou aliénation effectuée sur le marché	(1 076 000)	0.0300	50 057 000
			O	2008-11-17	D	10 - Acquisition ou aliénation effectuée sur le marché	(670 000)	0.0300	49 387 000
Ressources Vantex Ltée									
<i>Actions ordinaires</i>									
Morissette, Guy	5		O	2008-11-07	D	10 - Acquisition ou aliénation effectuée sur le marché	3 000	0.0350	796 279
Richards Packaging Income Fund									
<i>Parts de fiducie</i>									
Glynn, Gerard Walter	4, 7, 3								
Janet Glynn - RRSP	PI		O	2008-11-18	I	10 - Acquisition ou aliénation effectuée sur le marché	600	6.3000	48 219
RESP	PI		O	2008-11-18	I	10 - Acquisition ou aliénation effectuée sur le marché	100	6.3000	10 670
RRSP	PI		O	2008-11-13	I	10 - Acquisition ou aliénation effectuée sur le marché	100	5.9900	270 431
			O	2008-11-13	I	10 - Acquisition ou aliénation effectuée sur le marché	1 800	6.0000	272 231
			O	2008-11-18	I	10 - Acquisition ou aliénation effectuée sur le marché	100	6.3000	272 331
The GWG Trust	PI		O	2008-11-18	I	10 - Acquisition ou aliénation effectuée sur le marché	100	6.2400	83 908
			O	2008-11-18	I	10 - Acquisition ou aliénation effectuée sur le marché	400	6.2500	84 308
Prupas, David Lewis	7								
4117778 Canada Inc.	PI		O	2008-11-13	I	10 - Acquisition ou aliénation effectuée sur le marché	1 600	6.0000	75 000
			O	2008-11-13	I	10 - Acquisition ou aliénation effectuée sur le marché	1 500	6.0500	76 500
			O	2008-11-13	I	10 - Acquisition ou aliénation effectuée sur le marché	1 900	6.2500	78 400
			O	2008-11-14	I	10 - Acquisition ou aliénation effectuée sur le marché	2 100	6.0500	80 500
Ridley Inc.									
<i>Actions ordinaires</i>									
HAYWARD, BRIAN	4		O	2007-10-01	D	00 - Solde d'ouverture-Déclaration initiale en format SEDI			
			O	2008-11-17	D	10 - Acquisition ou aliénation effectuée sur le marché	400	7.8900	400
			O	2008-11-17	D	10 - Acquisition ou aliénation effectuée sur le marché	2 100	7.9000	2 500
Hildebrand, Gordon	5		O	2008-08-21	D	00 - Solde d'ouverture-Déclaration initiale en format SEDI			6 000
RIOCAN REAL ESTATE INVESTMENT TRUST									
<i>Parts de fiducie</i>									
Davloor, Raghunath	5		O	2008-11-19	D	10 - Acquisition ou aliénation effectuée sur le marché	10 000	14.5500	20 459
Gitlin, Jonathan	5								

Émetteur	Relation	Retard	État opérationnel	Date de l'opération	Emprise	Opération Description de l'opération	Nombre de titres ou valeur nominale	Prix unitaire	Solde courant
<i>Titre</i>									
Initié									
Porteur inscrit									
RRSP	PI		O	2007-11-01	C	00 - Solde d'ouverture-Déclaration initiale en format SEDI			
			O	2008-11-20	C	10 - Acquisition ou aliénation effectuée sur le marché	450	12.9700	450
Godfrey, Paul Victor	4		O	2008-11-12	D	10 - Acquisition ou aliénation effectuée sur le marché	2 773	15.3800	101 835
Lastman, Dale Howard	4		O	2008-11-12	D	10 - Acquisition ou aliénation effectuée sur le marché	1 435	15.3800	12 466
Osborne, Ronald Walter	4		O	2008-11-12	D	10 - Acquisition ou aliénation effectuée sur le marché	1 435	15.3800	8 466
Waks, Frederic Allen	5		O	2008-11-13	D	10 - Acquisition ou aliénation effectuée sur le marché	50 000	15.1400	180 156
			O	2008-11-14	D	10 - Acquisition ou aliénation effectuée sur le marché	10 000	15.0400	190 156
			O	2008-11-20	D	10 - Acquisition ou aliénation effectuée sur le marché	5 400	12.7600	195 556
Ritchie Bros. Auctioneers Incorporated									
<i>Actions ordinaires</i>									
Boyle, Joseph	5								
Lisa Boyle	PI		O	2008-01-01	I	00 - Solde d'ouverture-Déclaration initiale en format SEDI			
			O	2008-11-07	I	10 - Acquisition ou aliénation effectuée sur le marché	204	19.2260USD	204
Rock Energy Inc.									
<i>Actions ordinaires</i>									
Wilson, James Kenneth	4		O	2008-11-18	D	10 - Acquisition ou aliénation effectuée sur le marché	2 500	1.7200	16 500
Rocky Mountain Dealerships Inc.									
<i>Actions ordinaires</i>									
Ganden, Garrett Andrew Wyatt	5		O	2008-11-14	D	10 - Acquisition ou aliénation effectuée sur le marché	500	7.0000	2 575
Rogers Communications Inc.									
<i>Options</i>									
Besse, Ronald D.	4		O	2008-11-14	D	38 - Rachat ou annulation	(24 000)		12 868
Rogers, Edward	4, 7, 6, 5		O	2008-11-13	D	38 - Rachat ou annulation	(100 000)		1 549 200
Rogers, Loretta A.	4, 5, 3		O	2008-11-13	D	38 - Rachat ou annulation	(24 000)		55 618
			O	2008-11-13	D	38 - Rachat ou annulation	(32 550)		23 068
Rogers, Melinda M.	4, 6, 5		O	2008-11-13	D	38 - Rachat ou annulation	(12 000)		359 600
Viner, Anthony Peers	5		O	2008-11-18	D	38 - Rachat ou annulation	(10 000)		189 930
<i>Stock Appreciation Rights</i>									
Besse, Ronald D.	4		O	2008-11-14	D	57 - Exercice de droits de souscription	(24 000)	28.7251	12 868
Rogers, Edward	4, 7, 6, 5		O	2008-11-13	D	57 - Exercice de droits de souscription	(100 000)	27.8357	1 549 200
Rogers, Loretta A.	4, 5, 3		O	2008-11-13	D	57 - Exercice de droits de souscription	(24 000)	27.8357	55 618
			O	2008-11-13	D	57 - Exercice de droits de souscription	(32 550)	29.4007	23 068
Rogers, Melinda M.	4, 6, 5		O	2008-11-13	D	57 - Exercice de droits de souscription	(12 000)	27.8357	359 600
Viner, Anthony Peers	5		O	2008-11-18	D	57 - Exercice de droits de souscription	(10 000)	26.7562	189 930
Rubicon Minerals Corporation									
<i>Actions ordinaires</i>									
Bradbrook, Christopher J.	4		O	2008-11-18	D	11 - Acquisition ou aliénation effectuée privément	74 074	1.3500	94 074
Brodie, Derek John Robert	4		O	2008-11-18	D	30 - Acquisition ou aliénation en vertu d'un régime d'actionnariat	38 000	1.3500	64 900*
Rusoro Mining Ltd.									
<i>Actions ordinaires</i>									
Agapov, Andre Vladimir	4, 5		O	2008-11-13	D	10 - Acquisition ou aliénation effectuée sur le marché	17 500	0.3000	9 092 500
			O	2008-11-18	D	10 - Acquisition ou aliénation effectuée sur le marché	14 000	0.3000	9 106 500
Kaplowitz, Jay	4		O	2008-11-13	D	10 - Acquisition ou aliénation effectuée sur le marché	10 000	0.3000	2 020 000
Santoy Resources Ltd.									
<i>Actions ordinaires</i>									

Émetteur	Relation	Re-tard	État opé-ration	Date de l'opération	Emp-prise	Opération Description de l'opération	Nombre de titres ou valeur nominale	Prix unitaire	Solde courant
Savaria Corporation									
<i>Actions ordinaires</i>									
Barry, Patrick J Barry Financial Inc.	4		O	2008-11-13	C	10 - Acquisition ou aliénation effectuée sur le marché	200 000	0.0758	242 000*
Seacliff Construction Corp.									
<i>Actions ordinaires</i>									
Champagne, Robert	4	R	O	2008-10-14	D	00 - Solde d'ouverture-Déclaration initiale en format SEDI			42 500
Sears Canada Inc.									
<i>Actions ordinaires</i>									
Sears Holdings Corporation SHLD Acquisition Corp.	3		O	2008-11-07	I	10 - Acquisition ou aliénation effectuée sur le marché	286 200	16.7500	19 624 073
			O	2008-11-11	I	10 - Acquisition ou aliénation effectuée sur le marché	326 700	16.3717	19 950 773
			O	2008-11-13	I	10 - Acquisition ou aliénation effectuée sur le marché	3 700	15.6000	19 954 473
			O	2008-11-14	I	10 - Acquisition ou aliénation effectuée sur le marché	1 300	16.8400	19 955 773
Selkirk Metals Corp.									
<i>Actions ordinaires</i>									
Keevil, Gordon Miller-tait, James	4, 5		O	2008-11-07	D	15 - Acquisition ou aliénation au moyen d'un prospectus	150 000	0.1200	442 800
	4		O	2008-11-07	D	15 - Acquisition ou aliénation au moyen d'un prospectus	100 000	0.1200	100 000
Selwyn Resources Ltd.									
<i>Actions ordinaires</i>									
Meade, Harlan Donnley Yeoman, Robert	4, 5		O	2008-11-11	D	10 - Acquisition ou aliénation effectuée sur le marché	80 000	0.0450	2 989 694
			O	2008-11-12	D	10 - Acquisition ou aliénation effectuée sur le marché	5 000	0.0450	2 994 694
	4		O	2008-11-14	D	10 - Acquisition ou aliénation effectuée sur le marché	50 000	0.0450	316 202
Sentry Select Total Strategy Fund									
<i>Parts</i>									
C.A. Bancorp Inc.	3		O	2008-11-07	D	10 - Acquisition ou aliénation effectuée sur le marché	(2 000)	3.4000	163 000
			O	2008-11-10	D	10 - Acquisition ou aliénation effectuée sur le marché	(1 900)	3.4000	161 100
Services de Telecommunications Buzz Inc (Anciennement Capital Knowlton inc.)									
<i>Actions ordinaires</i>									
Bensoussan, Michel	6, 5, 3		O	2006-07-12	D	00 - Solde d'ouverture-Déclaration initiale en format SEDI			
			O	2008-11-05	D	10 - Acquisition ou aliénation effectuée sur le marché	11 000	0.3000	11 000
			O	2008-11-05	D	10 - Acquisition ou aliénation effectuée sur le marché	776	0.4000	11 776
SHAW COMMUNICATIONS INC.									
<i>Actions sans droit de vote Class "B"</i>									
Shaw, Bradley	4, 5								
ESPP - Employee Share Purchase Plan	PI		O	2008-11-14	I	30 - Acquisition ou aliénation en vertu d'un régime d'actionariat	308	22.4500	6 419
Shaw, Jim	4, 5								
ESPP	PI		O	2008-11-14	I	30 - Acquisition ou aliénation en vertu d'un régime d'actionariat	639	22.4500	20 423
Shaw, JR	4, 5, 3								
Employee Share Purchase Plan	PI		O	2008-11-14	I	30 - Acquisition ou aliénation en vertu d'un régime d'actionariat	501	22.4500	52 054
Shaw, Julie	5		O	2008-11-14	I	30 - Acquisition ou aliénation en vertu d'un régime d'actionariat	152	22.4500	4 575
ShawCor Ltee									

Émetteur	Relation	Retard	État opérationnel	Date de l'opération	Emprise	Opération Description de l'opération	Nombre de titres ou valeur nominale	Prix unitaire	Solde courant
<i>Titre</i>									
Initié									
Porteur inscrit									
Actions à droit de vote subalterne Class A									
ewert, darrell	5		O	2008-11-11	D	10 - Acquisition ou aliénation effectuée sur le marché	600	16.6500	1 290
Sherritt International Corporation									
<i>Actions ordinaires</i>									
Owen, Daniel	4								
Ad Astra Venture	PI		O	2008-11-11	I	10 - Acquisition ou aliénation effectuée sur le marché	4 000	3.0399	4 000
			O	2008-11-11	I	10 - Acquisition ou aliénation effectuée sur le marché	4 000	2.9837	8 000
			O	2008-11-11	I	10 - Acquisition ou aliénation effectuée sur le marché	4 000	2.9500	12 000
			O	2008-11-11	I	10 - Acquisition ou aliénation effectuée sur le marché	4 000	2.9999	16 000
			O	2008-11-11	I	10 - Acquisition ou aliénation effectuée sur le marché	4 000	2.9500	20 000
Darcy Owen	PI		O	2008-11-11	I	10 - Acquisition ou aliénation effectuée sur le marché	4 000	3.0399	5 200
			O	2008-11-11	I	10 - Acquisition ou aliénation effectuée sur le marché	4 000	2.9837	9 200
			O	2008-11-11	I	10 - Acquisition ou aliénation effectuée sur le marché	4 000	2.9500	13 200
			O	2008-11-11	I	10 - Acquisition ou aliénation effectuée sur le marché	4 000	2.9999	17 200
			O	2008-11-11	I	10 - Acquisition ou aliénation effectuée sur le marché	4 000	2.9500	21 200
In Trust for Dominic Owen	PI		O	2008-11-11	I	10 - Acquisition ou aliénation effectuée sur le marché	4 000	3.0399	9 700
			O	2008-11-11	I	10 - Acquisition ou aliénation effectuée sur le marché	4 000	2.9837	13 700
			O	2008-11-11	I	10 - Acquisition ou aliénation effectuée sur le marché	4 000	2.9500	17 700
			O	2008-11-11	I	10 - Acquisition ou aliénation effectuée sur le marché	4 000	2.9990	21 700
			O	2008-11-11	I	10 - Acquisition ou aliénation effectuée sur le marché	4 000	2.9500	25 700
In Trust for Rupert Owen	PI		O	2008-11-11	I	10 - Acquisition ou aliénation effectuée sur le marché	4 000	3.0399	9 700
			O	2008-11-11	I	10 - Acquisition ou aliénation effectuée sur le marché	4 000	2.9837	13 700
			O	2008-11-11	I	10 - Acquisition ou aliénation effectuée sur le marché	4 000	2.9500	17 700
			O	2008-11-11	I	10 - Acquisition ou aliénation effectuée sur le marché	4 000	2.9999	21 700
			O	2008-11-11	I	10 - Acquisition ou aliénation effectuée sur le marché	4 000	2.9500	25 700
Molin Holdings Limited	PI		O	2008-11-11	I	10 - Acquisition ou aliénation effectuée sur le marché	80 000	3.0399	709 041
			O	2008-11-11	I	10 - Acquisition ou aliénation effectuée sur le marché	80 000	2.9837	789 041
			O	2008-11-11	I	10 - Acquisition ou aliénation effectuée sur le marché	80 000	2.9500	869 041
			O	2008-11-11	I	10 - Acquisition ou aliénation effectuée sur le marché	80 000	2.9999	949 041
			O	2008-11-11	I	10 - Acquisition ou aliénation effectuée sur le marché	80 000	2.9500	1 029 041
Zoe Wadsley	PI		O	2008-11-11	I	10 - Acquisition ou aliénation effectuée sur le marché	4 000	3.0399	4 000
			O	2008-11-11	I	10 - Acquisition ou aliénation effectuée sur le marché	4 000	2.9837	8 000
			O	2008-11-11	I	10 - Acquisition ou aliénation effectuée sur le marché	4 000	2.9500	12 000
			O	2008-11-11	I	10 - Acquisition ou aliénation effectuée sur le marché	4 000	2.9999	16 000
			O	2008-11-11	I	10 - Acquisition ou aliénation effectuée sur le marché	4 000	2.9500	20 000
Sherwood Copper Corporation									
<i>Actions ordinaires</i>									
Quin, Stephen P.	5		O	2008-11-07	D	47 - Acquisition ou aliénation par don	(10 000)	2.0700	344 250
Sino-Forest Corporation									
<i>Actions ordinaires</i>									
Horsley, David	5		O	2008-11-17	D	10 - Acquisition ou aliénation effectuée sur le marché	2 400	7.0300	9 900
			O	2008-11-17	D	10 - Acquisition ou aliénation effectuée sur le marché	100	7.0400	10 000
Sirit Inc.									
<i>Options</i>									
Freund, John Anthony Martin	5		O	2008-11-13	D	52 - Expiration d'options	(20 000)	0.4200	422 305
Societe d'energie Talisman Inc.									
<i>Actions ordinaires</i>									

Émetteur	Relation	Re-tard	État opé-ration	Date de l'opération	Emp-rise	Opération Description de l'opération	Nombre de titres ou valeur nominale	Prix unitaire	Solde courant
Solutions Extenway Inc.									
<i>Options</i>									
Pelletier, Mario	5		O	2008-11-06	D	50 - Attribution d'options	900 000	0.1000	1 100 000
Sonomax Hearing Healthcare Inc.									
<i>Bons de souscription</i>									
Malouf, Peter J.	4								
P.J. Malouf & Co.	PI		O	2003-06-09	I	00 - Solde d'ouverture-Déclaration initiale en format SEDI			
			O	2008-11-04	I	11 - Acquisition ou aliénation effectuée privément	800 000	0.1000	800 000
Stantec Inc.									
<i>Actions ordinaires</i>									
Johnson, Douglas Jeffery	5		O	2008-01-23	D	00 - Solde d'ouverture-Déclaration initiale en format SEDI			
			M	2008-01-23	D	00 - Solde d'ouverture-Déclaration initiale en format SEDI			
			M'	2008-01-23	D	00 - Solde d'ouverture-Déclaration initiale en format SEDI			18 114
<i>Options</i>									
Johnson, Douglas Jeffery	5		O	2008-01-23	D	00 - Solde d'ouverture-Déclaration initiale en format SEDI			
			M	2008-01-23	D	00 - Solde d'ouverture-Déclaration initiale en format SEDI			
			M'	2008-01-23	D	00 - Solde d'ouverture-Déclaration initiale en format SEDI			8 000
STaRS Income Fund									
<i>Parts de fiducie</i>									
STaRS Income Fund	1		O	2008-11-11	D	38 - Rachat ou annulation	3 900	11.2900	5 093 259
			O	2008-11-13	D	38 - Rachat ou annulation	900	10.5000	5 094 159
Stella-Jones Inc.									
<i>Actions ordinaires</i>									
McManus, Brian	4, 5		O	2008-11-17	D	10 - Acquisition ou aliénation effectuée sur le marché	5 000	16.2500	5 000
			O	2008-11-19	D	10 - Acquisition ou aliénation effectuée sur le marché	1 500	15.0000	
			M	2008-11-19	D	10 - Acquisition ou aliénation effectuée sur le marché	1 300	15.0000	6 300
			O	2008-11-19	D	10 - Acquisition ou aliénation effectuée sur le marché	500	15.5000	6 800
Storm Exploration Inc.									
<i>Actions ordinaires</i>									
Clark, Stuart George	4								
540407 Alberta Inc.	PI		O	2008-11-17	I	47 - Acquisition ou aliénation par don	(42 000)	11.9700	1 779 879
Stornoway Diamond Corporation									
<i>Actions ordinaires</i>									
Hopkins, Robin Torrey	7		O	2008-11-13	D	16 - Acquisition ou aliénation en vertu d'une dispense de prospectus	100 000	0.1500	154 680
STRATA Income Fund									
<i>Parts de fiducie</i>									
Strata Income Fund	1		O	2008-11-06	D	38 - Rachat ou annulation	1 400	3.7900	7 651 156

Émetteur	Relation	Retard	État opé-ration	Date de l'opération	Emp-prise	Opération Description de l'opération	Nombre de titres ou valeur nominale	Prix unitaire	Solde courant
<i>Titre</i>									
Initié									
Porteur inscrit									
			O	2008-11-07	D	38 - Rachat ou annulation	2 500	3.6700	7 654 256
			O	2008-11-10	D	38 - Rachat ou annulation	1 000	3.7400	7 655 256
			O	2008-11-06	D	38 - Rachat ou annulation	600	3.7500	7 651 756
			O	2008-11-13	D	38 - Rachat ou annulation	500	3.6500	7 655 756
			O	2008-11-14	D	38 - Rachat ou annulation	200	3.3500	7 655 956
<i>Preferred Securities</i>									
Brasseur, Murray	4, 5								
Middlefield Financial Services Limited	PI		O	2008-11-14	C	10 - Acquisition ou aliénation effectuée sur le marché	\$ 40 000.00	9.2500	\$ 2 190 000.00
			O	2008-11-14	C	10 - Acquisition ou aliénation effectuée sur le marché	\$ 40 000.00	9.2748	\$ 2 230 000.00
Strongco Income Fund									
<i>Parts de fiducie</i>									
Sutherland, Ian	4		O	2008-11-10	D	10 - Acquisition ou aliénation effectuée sur le marché	6 100	1.2700	235 734
			O	2008-11-12	D	10 - Acquisition ou aliénation effectuée sur le marché	7 000	1.3000	242 734
Judy Sutherland	PI		O	2008-11-13	I	10 - Acquisition ou aliénation effectuée sur le marché	10 100	1.3000	119 000
Style de Vie Amica Inc.									
<i>Actions ordinaires</i>									
Amica Mature Lifestyles Inc.	1		O	2008-11-17	D	38 - Rachat ou annulation	(18 500)		15 000
			O	2008-11-17	D	38 - Rachat ou annulation	5 000	3.8500	20 000
			O	2008-11-18	D	38 - Rachat ou annulation	5 000	3.6900	25 000
			O	2008-11-19	D	38 - Rachat ou annulation	5 000	3.5000	30 000
Brown, Carol Anne	5								
Computershare RRSP	PI		O	2008-11-11	I	30 - Acquisition ou aliénation en vertu d'un régime d'actionariat	317	3.9194	2 411
Manji, Salim	3								
Manjis Holdings Ltd.	PI		O	2008-11-12	I	10 - Acquisition ou aliénation effectuée sur le marché	1 944	3.7850	245 464
			O	2008-11-17	I	10 - Acquisition ou aliénation effectuée sur le marché	156	3.7500	245 620
Manji, Samir Aziz	4, 5		O	2008-11-12	I	10 - Acquisition ou aliénation effectuée sur le marché	648	3.7850	81 821
			O	2008-11-17	I	10 - Acquisition ou aliénation effectuée sur le marché	52	3.7500	81 873
Oostergo, Roy Henrique	5								
Computershare RRSP	PI		O	2008-11-11	I	30 - Acquisition ou aliénation en vertu d'un régime d'actionariat	119	3.9194	2 696
Shivji, Shaila	5		O	2008-11-11	I	30 - Acquisition ou aliénation en vertu d'un régime d'actionariat	317	3.9194	12 906
Suncor Energie Inc.									
<i>Actions ordinaires</i>									
Alley, John Kenneth	5								
Suncor Stock Fund Trustee	PI		O	2008-06-30	I	30 - Acquisition ou aliénation en vertu d'un régime d'actionariat	234	55.3800	16 106
Bailey, Johnathan Kirk	5		O	2008-06-30	I	30 - Acquisition ou aliénation en vertu d'un régime d'actionariat	392	55.5600	8 634
Croteau, Joel Edmund	5		O	2008-06-30	I	30 - Acquisition ou aliénation en vertu d'un régime d'actionariat	143	55.9700	5 421
Demosky, Barton Wade	5		O	2008-06-30	I	30 - Acquisition ou aliénation en vertu d'un régime d'actionariat	283	56.9100	819
George, Richard Lee	4, 5		O	2008-06-30	I	30 - Acquisition ou aliénation en vertu d'un régime d'actionariat	29	54.7900	16 327
Hopwood, Terrence Judd	5		O	2008-06-30	I	30 - Acquisition ou aliénation en vertu d'un régime	863	55.8400	863

Émetteur	Relation	Retard	État opé-ration	Date de l'opération	Emp-prise	Opération Description de l'opération	Nombre de titres ou valeur nominale	Prix unitaire	Solde courant
<i>Titre</i>									
Initié									
Porteur inscrit									
Lee, Susan	5		O	2008-06-30	I	d'actionnariat 30 - Acquisition ou aliénation en vertu d'un régime d'actionnariat	457	55.4700	2 729
Myer, John William George	5								
BMO Nesbitt burns	PI		O	2008-11-10	C	48 - Acquisition par héritage ou aliénation par legs	(1 600)	27.0800	0
			O	2008-11-10	I	48 - Acquisition par héritage ou aliénation par legs	800	27.0800	800
Nabholz, Kevin Drew	5								
Suncor Stock Fund Trustee	PI		O	2008-06-30	I	30 - Acquisition ou aliénation en vertu d'un régime d'actionnariat	20	54.8100	11 448
Odegaard, Janice	5		O	2008-06-30	I	30 - Acquisition ou aliénation en vertu d'un régime d'actionnariat	183	55.5000	6 219
Pon, Gary	5		O	2008-04-24	I	37 - Division ou regroupement d'actions	3 102		6 204
			O	2008-09-30	I	30 - Acquisition ou aliénation en vertu d'un régime d'actionnariat	337		6 541*
REVINGTON, TIM	5		O	2008-06-30	I	30 - Acquisition ou aliénation en vertu d'un régime d'actionnariat	98	64.8700	186
Williams, Steven Walter	5								
Stock Fund Trustee	PI		O	2008-06-30	I	30 - Acquisition ou aliénation en vertu d'un régime d'actionnariat	874	56.3300	13 542
<i>Deferred Share Units</i>									
Alley, John Kenneth	5		O	2008-06-30	D	30 - Acquisition ou aliénation en vertu d'un régime d'actionnariat	148	55.4200	82 566
Croteau, Joel Edmund	5		O	2008-06-30	D	30 - Acquisition ou aliénation en vertu d'un régime d'actionnariat	220	55.4800	66 154
George, Richard Lee	4, 5		O	2008-06-30	D	30 - Acquisition ou aliénation en vertu d'un régime d'actionnariat	743	55.4500	412 837
Hopwood, Terrence Judd	5		O	2008-06-30	D	30 - Acquisition ou aliénation en vertu d'un régime d'actionnariat	297	55.4500	165 135
Lee, Susan	5		O	2008-06-30	D	30 - Acquisition ou aliénation en vertu d'un régime d'actionnariat	297	55.4500	165 135
Nabholz, Kevin Drew	5		O	2008-06-30	D	30 - Acquisition ou aliénation en vertu d'un régime d'actionnariat	119	55.4900	66 053
Thornton, Jay	5		O	2008-06-30	D	30 - Acquisition ou aliénation en vertu d'un régime d'actionnariat	94	55.4200	41 302
<i>Options Granted December 1, 2006 @ strike price \$45.38</i>									
muller, andrew	5		O	2008-05-12	D	37 - Division ou regroupement d'actions	11 000		22 000
<i>Options Granted February 4, 2008 @ strike price \$47.52</i>									
muller, andrew	5		O	2008-05-12	D	37 - Division ou regroupement d'actions	3 700		7 400
<i>Options Granted January 30, 2007 @ strike price \$43.72</i>									
muller, andrew	5		O	2008-05-12	D	37 - Division ou regroupement d'actions	4 000		8 000
<i>Options Granted September 28, 2007 @ strike price \$47.55</i>									
muller, andrew	5		O	2008-05-12	D	37 - Division ou regroupement d'actions	11 000		22 000
<i>Options Options Granted November 27, 2006 @ strike price \$43.69</i>									
muller, andrew	5		O	2008-05-12	D	37 - Division ou regroupement d'actions	3 000		9 000
<i>Performance Units</i>									
muller, andrew	5		O	2008-05-12	D	37 - Division ou regroupement d'actions	5 350		10 700
<i>Restricted Share Units</i>									
muller, andrew	5		O	2008-05-12	D	37 - Division ou regroupement d'actions	400		800
Superior Plus Income Fund									

Émetteur	Relation	Re-tard	État opé-ration	Date de l'opération	Emp-rise	Opération Description de l'opération	Nombre de titres ou valeur nominale	Prix unitaire	Solde courant
<i>Titre</i>									
<i>Initié</i>									
<i>Porteur inscrit</i>									
<i>Parts de fiducie</i>									
Flint, Craig	5								
Craig Flint RRSP	PI		O	2008-11-13	I	10 - Acquisition ou aliénation effectuée sur le marché	1 000	10.2500	3 822
Sure Energy Inc.									
<i>Actions ordinaires</i>									
Boyce, Jeff	4		O	2008-11-07	D	10 - Acquisition ou aliénation effectuée sur le marché	40 000	0.4000	2 518 490
			O	2008-11-10	D	10 - Acquisition ou aliénation effectuée sur le marché	165 000	0.4000	2 683 490
			O	2008-11-12	D	10 - Acquisition ou aliénation effectuée sur le marché	10 000	0.4000	2 693 490
<i>Droits Performance Rights</i>									
Baker, Chris	5		O	2008-11-07	D	47 - Acquisition ou aliénation par don	75 000		575 000
Banks, C. Tom	5		O	2008-11-07	D	47 - Acquisition ou aliénation par don	75 000		575 000
Berard, Charles Watson	4		O	2008-11-07	D	47 - Acquisition ou aliénation par don	75 000		275 000
Boyce, Jeff	4		O	2008-11-07	D	47 - Acquisition ou aliénation par don	(780 000)		0
Comber, Peter W.	4		O	2008-11-07	D	47 - Acquisition ou aliénation par don	75 000		275 000
Macdonald, Larry	4		O	2008-11-07	D	47 - Acquisition ou aliénation par don	75 000		275 000
Sheedy, Robert John	5		O	2008-11-07	D	47 - Acquisition ou aliénation par don	75 000		575 000
Stan, Thomas Paul	4		O	2008-11-07	D	47 - Acquisition ou aliénation par don	75 000		175 000
Wirth, Lance	5		O	2008-11-07	D	47 - Acquisition ou aliénation par don	75 000		275 000
<i>Options Common Shares</i>									
Baker, Chris	5		O	2008-11-07	D	50 - Attribution d'options	125 000	0.3900	450 000
Banks, C. Tom	5		O	2008-11-07	D	50 - Attribution d'options	125 000	0.3900	450 000
Berard, Charles Watson	4		O	2008-11-07	D	50 - Attribution d'options	21 000	0.3900	92 000
Boyce, Jeff	4		O	2008-11-07	D	38 - Rachat ou annulation	(375 000)		0
Comber, Peter W.	4		O	2008-11-07	D	50 - Attribution d'options	21 000	0.3900	92 000
Kolibar, Daniel George	5		O	2008-11-07	D	50 - Attribution d'options	15 000		55 000
Macdonald, Larry	4		O	2008-11-07	D	50 - Attribution d'options	21 000	0.3900	92 000
Sheedy, Robert John	5		O	2008-11-07	D	50 - Attribution d'options	125 000	0.3900	450 000
Stan, Thomas Paul	4		O	2008-11-07	D	50 - Attribution d'options	21 000	0.3900	92 000
Wirth, Lance	5		O	2008-11-07	D	50 - Attribution d'options	125 000	0.3900	450 000
Taseko Mines Limited									
<i>Actions ordinaires</i>									
Thiessen, Ronald William	4		O	2008-11-04	D	10 - Acquisition ou aliénation effectuée sur le marché	(89 000)	1.3500	1 180 346
Thomas, Trevor	5		O	2008-11-13	D	10 - Acquisition ou aliénation effectuée sur le marché	(10 000)	0.9100	52 000
Technicoil Corporation									
<i>Options</i>									
Clifton, Marvin Dale	5		O	2008-11-19	D	50 - Attribution d'options	160 000	0.4500	720 000
Comez, Leonard A.	4		O	2008-11-19	D	50 - Attribution d'options	30 000	0.4500	215 000*
Dumont, Arthur Edgar	4, 5		O	2008-11-19	D	50 - Attribution d'options	30 000	0.4500	430 000
Grimes, Edward C.	4								
Edward C. Grimes	PI		O	2008-11-19	C	50 - Attribution d'options	30 000	0.4500	215 000*
Gross, Peter Joseph	4		O	2008-11-19	D	50 - Attribution d'options	30 000	0.4500	165 000
Niedermaier, John Anthony	4		O	2008-11-19	D	50 - Attribution d'options	30 000	0.4500	215 000
Rakochoy, Melanie	5		O	2008-11-19	D	50 - Attribution d'options	40 000	0.4500	170 000
Sprinkhuysen, Robert W.	5		O	2008-11-19	D	50 - Attribution d'options	40 000	0.4500	80 000
Steele, Robert David	4		O	2008-11-19	D	50 - Attribution d'options	30 000	0.4500	140 000
Zaleski, Andrew B.	4		O	2008-11-19	D	50 - Attribution d'options	30 000	0.4500	215 000
Teck Cominco Limited									

Émetteur	Relation	Re-tard	État opé-ration	Date de l'opération	Emp-prise	Opération Description de l'opération	Nombre de titres ou valeur nominale	Prix unitaire	Solde courant
TeraGo Inc.									
<i>Actions ordinaires</i>									
ALLEN, Charles George	4								
Darmajac Holdings Limited	PI		O	2008-11-19	I	10 - Acquisition ou aliénéation effectuée sur le marché	3 000		6 500
Teranet Income Fund									
<i>Parts de fiducie</i>									
Farewell, Elgin Charles	7		O	2008-11-11	D	22 - Acquisition ou aliénéation suivant une offre publique d'achat, regroupement ou acquisition	(46 471)	10.2500	0
Ford, Victor William	7		O	2008-11-11	D	22 - Acquisition ou aliénéation suivant une offre publique d'achat, regroupement ou acquisition	(134 734)	10.2500	0
Fruitman, Pamela Denise	7		O	2008-11-11	D	22 - Acquisition ou aliénéation suivant une offre publique d'achat, regroupement ou acquisition	(50 003)	10.2500	0
Kyle, Brian Scott	7		O	2008-11-11	D	22 - Acquisition ou aliénéation suivant une offre publique d'achat, regroupement ou acquisition	(191 079)	10.2500	0
Sliwinski, Michael Ambrose	7		O	2008-11-14	D	22 - Acquisition ou aliénéation suivant une offre publique d'achat, regroupement ou acquisition	(127 814)	10.2500	0
Tesco Corporation									
<i>Options</i>									
Sedge, Douglas Alan	7		O	2008-11-07	D	50 - Attribution d'options	10 000		10 000
The Brick Group Income Fund									
<i>Class A Units</i>									
Barbaro, Rinaldo D	4, 7		O	2008-11-10	D	10 - Acquisition ou aliénéation effectuée sur le marché	7 100	2.9600	153 300
			O	2008-11-10	D	10 - Acquisition ou aliénéation effectuée sur le marché	200	2.9700	153 500
			O	2008-11-10	D	10 - Acquisition ou aliénéation effectuée sur le marché	700	3.0000	154 200
Barbaro Enterprises Ltd.	PI		O	2008-11-10	C	10 - Acquisition ou aliénéation effectuée sur le marché	6 900	2.9900	34 000
Ginetta Barbaro	PI		O	2008-11-10	C	10 - Acquisition ou aliénéation effectuée sur le marché	10 000	2.9200	47 000
Dave, Freeman	5		O	2008-05-30	D	00 - Solde d'ouverture-Déclaration initiale en format SEDI			
			O	2008-11-10	D	10 - Acquisition ou aliénéation effectuée sur le marché	6 800	2.9200	6 800
Johnson, Jerry Roland	7		O	2008-11-12	D	10 - Acquisition ou aliénéation effectuée sur le marché	5 600	2.9200	16 948
Talarico, Franco	7		O	2008-11-10	D	10 - Acquisition ou aliénéation effectuée sur le marché	1 000	2.9800	15 979
			O	2008-11-10	D	10 - Acquisition ou aliénéation effectuée sur le marché	150	2.9700	16 129
The Data Group Income Fund									
<i>Parts de fiducie</i>									
Galarneau, Steven Albert	7		O	2008-11-13	D	10 - Acquisition ou aliénéation effectuée sur le marché	4 000	4.5500	12 317
Odell, David MacKinnon	4, 6, 5		O	2008-11-11	D	10 - Acquisition ou aliénéation effectuée sur le marché	1 000	4.6800	48 148
O'Shea, Paul Edward	6, 5		O	2008-11-11	D	10 - Acquisition ou aliénéation effectuée sur le marché	1 000	4.7000	20 551
The Westaim Corporation									
<i>Actions ordinaires</i>									
The K2 Principal Fund L.P.	3		O	2008-11-19	D	00 - Solde d'ouverture-Déclaration initiale en format SEDI			9 464 984
Theratechnologies Inc.									
<i>Actions ordinaires</i>									

Émetteur	Relation	Re-tard	État opé-ration	Date de l'opération	Emp-prise	Opération Description de l'opération	Nombre de titres ou valeur nominale	Prix unitaire	Solde courant
<i>Titre</i>									
Initié									
Porteur inscrit									
Desrochers, Chantal	5		O	2008-11-13	D	10 - Acquisition ou aliénation effectuée sur le marché	1 200	1.6900	4 000
			O	2008-11-13	D	10 - Acquisition ou aliénation effectuée sur le marché	4 400	1.7800	8 400
			O	2008-11-17	D	10 - Acquisition ou aliénation effectuée sur le marché	7 900	1.7300	16 300*
Marsolais, Christian	5		O	2007-05-07	D	00 - Solde d'ouverture-Déclaration initiale en format SEDI			
			O	2008-11-14	D	10 - Acquisition ou aliénation effectuée sur le marché	5 000	2.0000	
			M	2008-11-14	D	30 - Acquisition ou aliénation en vertu d'un régime d'actionariat	5 000	2.0000	5 000
Ortega, Martine	5		O	2006-06-13	D	00 - Solde d'ouverture-Déclaration initiale en format SEDI			
			O	2008-11-18	D	10 - Acquisition ou aliénation effectuée sur le marché	3 000	1.7180	3 000
Pommier, Paul	4		O	2008-11-19	D	10 - Acquisition ou aliénation effectuée sur le marché	10 000	1.4500	160 100
Rosconi, Yves	5		O	2008-11-14	D	30 - Acquisition ou aliénation en vertu d'un régime d'actionariat	20 000	2.0000	59 000
Tanguay, Luc	5		O	2008-11-14	D	30 - Acquisition ou aliénation en vertu d'un régime d'actionariat	10 000	2.0000	60 000
			O	2008-11-18	D	10 - Acquisition ou aliénation effectuée sur le marché	3 400	1.6800	63 400
			O	2008-11-18	D	10 - Acquisition ou aliénation effectuée sur le marché	11 600	1.7000	75 000
Thompson Creek Metals Company Inc.									
<i>Actions ordinaires</i>									
Collison, Kenneth W.	5	R	O	2008-10-02	D	10 - Acquisition ou aliénation effectuée sur le marché	5 000	10.4600	10 000
			O	2008-11-19	D	10 - Acquisition ou aliénation effectuée sur le marché	7 400	3.8800	17 400
			O	2008-11-19	D	10 - Acquisition ou aliénation effectuée sur le marché	100	3.8900	17 500
Huffman, Dale	5								
IRA	PI		O	2008-11-18	I	10 - Acquisition ou aliénation effectuée sur le marché	2 000	3.1000USD	17 000
Thompson Creek Metals Company Inc.	1		O	2008-11-10	D	10 - Acquisition ou aliénation effectuée sur le marché	100 000	4.2699	100 000
			O	2008-11-10	D	10 - Acquisition ou aliénation effectuée sur le marché	100 000	3.5208USD	200 000
			O	2008-11-11	D	10 - Acquisition ou aliénation effectuée sur le marché	100 000	3.7885	300 000
			O	2008-11-11	D	10 - Acquisition ou aliénation effectuée sur le marché	100 000	3.0881USD	400 000
Wilson, Mark	7		O	2008-11-18	I	10 - Acquisition ou aliénation effectuée sur le marché	1 000	3.1000USD	5 700
Thomson Reuters Corporation									
<i>Restricted Share Units</i>									
Fitzgerald, Niall	4		O	2008-04-17	D	00 - Solde d'ouverture-Déclaration initiale en format SEDI			
			O	2008-11-13	D	50 - Attribution d'options	28 675		28 675
Timminco Limitee									
<i>Actions ordinaires</i>									
Fenger, John	7		O	2005-05-26	D	00 - Solde d'ouverture-Déclaration initiale en format SEDI			
			M	2008-04-28	D	00 - Solde d'ouverture-Déclaration initiale en format SEDI			126 500
<i>Options</i>									
Boisvert, René	5		O	2008-04-28	D	00 - Solde d'ouverture-Déclaration initiale en format SEDI			400 000
			O	2008-11-11	D	50 - Attribution d'options	5 000 000	7.6400	5 400 000
Dietrich, Robert	5		O	2008-11-11	D	50 - Attribution d'options	100 000	7.6400	500 000
Fenger, John	7		O	2008-04-28	D	00 - Solde d'ouverture-Déclaration initiale en format SEDI			200 000
			O	2008-11-11	D	50 - Attribution d'options	65 000	7.6400	265 000
Kalins, Peter Alexander Marshall	5		O	2008-11-11	D	50 - Attribution d'options	35 000	7.6400	85 000
Schimmelbusch, Heinz	4, 5		O	2008-11-11	D	50 - Attribution d'options	300 000	7.6400	300 000
Titanium Corporation Inc.									
<i>Options</i>									
Kadey, Moss	4		O	2008-07-22	D	00 - Solde d'ouverture-Déclaration initiale en format SEDI			75 000
Toromont Industries Ltd.									

Émetteur	Relation	Re-tard	État opé-ration	Date de l'opération	Emp-rise	Opération Description de l'opération	Nombre de titres ou valeur nominale	Prix unitaire	Solde courant
<i>Titre</i>									
Initié									
Porteur inscrit									
<i>Actions ordinaires</i>									
Toromont Industries Ltd.	1		O	2008-11-13	D	38 - Rachat ou annulation	1 000	20.1500	1 000
			O	2008-11-13	D	38 - Rachat ou annulation	(1 000)		0
			O	2008-11-13	D	38 - Rachat ou annulation	11 900	20.2500	11 900
			O	2008-11-13	D	38 - Rachat ou annulation	(11 900)		0
			O	2008-11-13	D	38 - Rachat ou annulation	3 000	20.3000	3 000
			O	2008-11-13	D	38 - Rachat ou annulation	(3 000)		0
			O	2008-11-14	D	38 - Rachat ou annulation	10 000	20.6500	10 000
			O	2008-11-14	D	38 - Rachat ou annulation	(10 000)		0
			O	2008-11-14	D	38 - Rachat ou annulation	5 000	20.6000	5 000
			O	2008-11-14	D	38 - Rachat ou annulation	(5 000)		0
			O	2008-11-14	D	38 - Rachat ou annulation	5 000	20.5000	5 000
			O	2008-11-14	D	38 - Rachat ou annulation	(5 000)		0
			O	2008-11-14	D	38 - Rachat ou annulation	200	20.5000	200
			O	2008-11-14	D	38 - Rachat ou annulation	(200)		0
			O	2008-11-14	D	38 - Rachat ou annulation	2 300	20.6000	2 300
			O	2008-11-14	D	38 - Rachat ou annulation	(2 300)		0
			O	2008-11-14	D	38 - Rachat ou annulation	7 500	20.7000	7 500
			O	2008-11-14	D	38 - Rachat ou annulation	(7 500)		0
			O	2008-11-17	D	38 - Rachat ou annulation	5 000	20.7000	5 000
			O	2008-11-17	D	38 - Rachat ou annulation	(5 000)		0
			O	2008-11-17	D	38 - Rachat ou annulation	7 100	20.6000	7 100
			O	2008-11-17	D	38 - Rachat ou annulation	(7 100)		0
			O	2008-11-17	D	38 - Rachat ou annulation	1 000	20.5000	1 000
			O	2008-11-17	D	38 - Rachat ou annulation	(1 000)		0
			O	2008-11-17	D	38 - Rachat ou annulation	2 900	20.6000	2 900
			O	2008-11-17	D	38 - Rachat ou annulation	(2 900)		0
			O	2008-11-17	D	38 - Rachat ou annulation	11 000	20.7000	11 000
			O	2008-11-17	D	38 - Rachat ou annulation	(11 000)		0
			O	2008-11-18	D	38 - Rachat ou annulation	5 000	20.6500	5 000
			O	2008-11-18	D	38 - Rachat ou annulation	(5 000)		0
			O	2008-11-18	D	38 - Rachat ou annulation	5 000	20.6000	5 000
			O	2008-11-18	D	38 - Rachat ou annulation	(5 000)		0
			O	2008-11-18	D	38 - Rachat ou annulation	1 000	20.5500	1 000
			O	2008-11-18	D	38 - Rachat ou annulation	(1 000)		0
			O	2008-11-18	D	38 - Rachat ou annulation	1 000	20.7500	1 000
			O	2008-11-18	D	38 - Rachat ou annulation	(1 000)		0
			O	2008-11-18	D	38 - Rachat ou annulation	9 000	20.8500	9 000
			O	2008-11-18	D	38 - Rachat ou annulation	(9 000)		0
			O	2008-11-18	D	38 - Rachat ou annulation	100	20.8500	100
			O	2008-11-18	D	38 - Rachat ou annulation	(100)		0
			O	2008-11-18	D	38 - Rachat ou annulation	5 900	20.7500	
			M	2008-11-19	D	38 - Rachat ou annulation	5 900	20.7500	5 900
			O	2008-11-18	D	38 - Rachat ou annulation	(5 900)		0
			M	2008-11-19	D	38 - Rachat ou annulation	(5 900)		0
			O	2008-11-19	D	38 - Rachat ou annulation	9 100	20.6500	9 100
			O	2008-11-19	D	38 - Rachat ou annulation	(9 100)		0

Émetteur	Relation	Retard	État opé-ration	Date de l'opération	Emprise	Opération Description de l'opération	Nombre de titres ou valeur nominale	Prix unitaire	Solde courant
<i>Titre</i>									
Initié									
Porteur inscrit									
			O	2008-11-19	D	38 - Rachat ou annulation	5 000	20.5000	5 000
			O	2008-11-19	D	38 - Rachat ou annulation	(5 000)		0
			O	2008-11-19	D	38 - Rachat ou annulation	1 200	20.4000	1 200
			O	2008-11-19	D	38 - Rachat ou annulation	(1 200)		0
			O	2008-11-19	D	38 - Rachat ou annulation	7 800	20.7000	7 800
			O	2008-11-19	D	38 - Rachat ou annulation	(7 800)		0
			O	2008-11-19	D	38 - Rachat ou annulation	1 000	20.7200	1 000
			O	2008-11-19	D	38 - Rachat ou annulation	(1 000)		0
Total Energy Services Trust									
<i>Parts de fiducie</i>									
Total Energy Services Ltd.	1								
Cormark Securities Inc.	PI		O	2008-11-14	I	10 - Acquisition ou aliénation effectuée sur le marché	18 000	4.1000	38 000
			O	2008-11-19	I	10 - Acquisition ou aliénation effectuée sur le marché	12 000	4.0877	50 000
TransAlta Corporation									
<i>Actions ordinaires</i>									
Bridge, William David	5		O	2008-11-05	D	51 - Exercice d'options	500	14.2000	9 704*
			O	2008-11-05	D	51 - Exercice d'options	500	23.0500	10 204*
			O	2008-11-05	D	10 - Acquisition ou aliénation effectuée sur le marché	(317)	23.7500	9 887*
			O	2008-11-05	D	10 - Acquisition ou aliénation effectuée sur le marché	(500)	23.7500	9 387*
Kanovsky, Michael Manuel	4		O	2004-01-12	D	00 - Solde d'ouverture-Déclaration initiale en format SEDI			
			O	2008-11-10	D	90 - Changements relatifs à la propriété	25 000		25 000*
Bedwell Harbour Hotel Ltd.	PI		O	2008-11-10	I	90 - Changements relatifs à la propriété	(25 000)		0
<i>Options</i>									
Bridge, William David	5		O	2008-11-05	D	51 - Exercice d'options	(500)	14.2000	500*
			O	2008-11-05	D	51 - Exercice d'options	(500)	23.0500	0
TransGaming Inc.									
<i>Options</i>									
Posner, Daniel	5		O	2008-11-10	D	00 - Solde d'ouverture-Déclaration initiale en format SEDI			
			O	2008-11-10	D	50 - Attribution d'options	100 000	0.2500	100 000*
Trilogy Energy Trust									
<i>Parts de fiducie</i>									
Paramount Resources Ltd.	3		O	2008-11-17	D	30 - Acquisition ou aliénation en vertu d'un régime d'actionariat	301 365	6.2905	19 258 724
Subsidiary	PI		O	2008-11-17	I	30 - Acquisition ou aliénation en vertu d'un régime d'actionariat	41 394	6.2905	2 645 268
Riddell, Clayton H.	4, 6, 3								
Dreamworks Investment Holdings Ltd.	PI		O	2008-11-17	I	30 - Acquisition ou aliénation en vertu d'un régime d'actionariat	124 426	6.2905	7 951 437
Spouse	PI		O	2008-11-17	I	30 - Acquisition ou aliénation en vertu d'un régime d'actionariat	3 596	6.2905	229 776
Warner Investment Holdings Ltd.	PI		O	2008-11-17	I	30 - Acquisition ou aliénation en vertu d'un régime d'actionariat	405 483	6.2905	25 912 362
Trimac Income Fund									
<i>Exchange Rights re: TTSI Exchangeable Shares, Series 2</i>									
Davy, Barry W.	7								
Trimac Holdings Ltd.	PI		O	2008-11-17	C	97 - Autre	775		39 867
McCaig, Maurice Wayne	4, 6								
Trimac Holdings Ltd. (THL) (Security controlled under THL Tracking Shares	PI		O	2008-11-17	C	97 - Autre	1 350		69 441

Émetteur	Relation	Re-tard	État opé-ration	Date de l'opération	Emp-prise	Opération Description de l'opération	Nombre de titres ou valeur nominale	Prix unitaire	Solde courant
beneficially owned by Mo-Mac Investments Ltd.)									
TRIMAC HOLDINGS LTD.	3		O	2008-11-17	D	97 - Autre	2 125		109 308
<i>Exchange Rights re: TTSI Exchangeable Shares, Series 4</i>									
McCAIG HOLDINGS LIMITED	3								
Trimac Holdings Ltd.	PI		O	2008-11-17	C	97 - Autre	73 629		3 788 479
McCaig, Jeffrey James	4, 6		O	2008-11-17	C	97 - Autre	8 429		433 718
McCaig, Maurice Wayne	4, 6								
Trimac Holdings Ltd. (THL) (Security controlled under THL Tracking Shares bene. owned by McVestco Holdings Company)	PI		O	2008-11-17	C	97 - Autre	9 204		473 575
Trimac Holdings Ltd. (THL) (Security controlled under THL Tracking Shares beneficially owned by McCaig Holdings Limited)	PI		O	2008-11-17	C	97 - Autre	73 629		3 788 479
Trimac Holdings Ltd. (THL) (Security controlled under THL Tracking Shares beneficially owned by Mo-Mac Investments Ltd.)	PI		O	2008-11-17	C	97 - Autre	13 048		671 392
TRIMAC HOLDINGS LTD.	3		O	2008-11-17	D	97 - Autre	114 307		5 881 570
<i>Exchangeable Security Voting Rights</i>									
Davy, Barry W.	7								
Trimac Holdings Ltd.	PI		O	2008-11-17	C	97 - Autre	775		62 511
McCAIG HOLDINGS LIMITED	3		O	2008-11-17	C	97 - Autre	73 629		6 443 733
McCaig, Maurice Wayne	4, 6								
Trimac Holdings Ltd. (THL) (Security controlled under THL Tracking Shares bene. owned by McVestco Holdings Company)	PI		O	2008-11-17	C	97 - Autre	9 204		473 575
Trimac Holdings Ltd. (THL) (Security controlled under THL Tracking Shares beneficially owned by McCaig Holdings Limited)	PI		O	2008-11-17	C	97 - Autre	73 629		6 443 733
Trimac Holdings Ltd. (THL) (Security controlled under THL Tracking Shares beneficially owned by Mo-Mac Investments Ltd.)	PI		O	2008-11-17	C	97 - Autre	14 398		1 150 403
TRIMAC HOLDINGS LTD.	3		O	2008-11-17	D	97 - Autre	116 432		11 848 180
Trinidad Drilling Ltd.									
<i>Actions ordinaires</i>									
Trinidad Drilling Ltd	1		O	2008-11-14	D	38 - Rachat ou annulation	10 400		169 400
			O	2008-11-17	D	38 - Rachat ou annulation	17 000		186 400
True Energy Trust									
<i>Parts de fiducie</i>									
Brown, Edward John	5		O	2008-11-17	D	30 - Acquisition ou aliénation en vertu d'un régime d'actionariat	760	1.8343	39 591
Kathy Brown - RRSP	PI		O	2008-11-17	C	30 - Acquisition ou aliénation en vertu d'un régime d'actionariat	167	1.8343	8 320
Chorney, Wayne Michael	5		O	2008-11-17	D	30 - Acquisition ou aliénation en vertu d'un régime d'actionariat	369	1.8343	258 388
TSO3 inc.									
<i>Actions ordinaires</i>									
Boisjoli, Marc	5		O	2008-11-14	D	10 - Acquisition ou aliénation effectuée sur le marché	2 000	0.2100	15 528
			O	2008-11-14	D	10 - Acquisition ou aliénation effectuée sur le marché	8 000	0.2400	23 528
Rumble, Richard Mark	5		O	2008-11-14	D	10 - Acquisition ou aliénation effectuée sur le marché	7 000	22.5000	
			M	2008-11-14	D	10 - Acquisition ou aliénation effectuée sur le marché	7 000	0.2250	7 000
			O	2008-11-14	D	10 - Acquisition ou aliénation effectuée sur le marché	31 000	0.2300	38 000
TUNDRA SEMICONDUCTOR CORPORATION									
<i>Actions ordinaires</i>									
Tundra Semiconductor Corporation	1		O	2008-11-10	D	38 - Rachat ou annulation	3 000	3.4500	15 000

Émetteur	Relation	Re-tard	État opé-ration	Date de l'opération	Emp-prise	Opération Description de l'opération	Nombre de titres ou valeur nominale	Prix unitaire	Solde courant
<i>Titre</i>									
Initié									
Porteur inscrit									
			O	2008-11-11	D	38 - Rachat ou annulation	300	3.3700	15 300
			O	2008-11-12	D	38 - Rachat ou annulation	3 000	3.3700	18 300
			O	2008-11-13	D	38 - Rachat ou annulation	3 000	3.4787	21 300
			O	2008-11-14	D	38 - Rachat ou annulation	3 000	3.6000	24 300
			O	2008-11-17	D	38 - Rachat ou annulation	3 000	3.5500	27 300
TURNKEY E&P INC.									
<i>Actions ordinaires</i>									
O.S.S. Capital Management LP	3								
Managed Account	PI		O	2008-11-18	I	10 - Acquisition ou aliénation effectuée sur le marché	(100 000)	0.0100USD	0
O.S.S. Overseas Fund Ltd.	PI		O	2008-11-18	I	10 - Acquisition ou aliénation effectuée sur le marché	(2 175 717)	0.0100USD	0
Oscar S. Schafer & Partners I LP	PI		O	2008-11-18	I	10 - Acquisition ou aliénation effectuée sur le marché	(161 301)	0.0100USD	0
Oscar S. Schafer & Partners II LP	PI		O	2008-11-17	I	10 - Acquisition ou aliénation effectuée sur le marché	(1 717 882)	0.0100USD	0
Uni-Sélect Inc.									
<i>Actions ordinaires</i>									
Mathieu, Denis	4		O	2008-11-12	D	10 - Acquisition ou aliénation effectuée sur le marché	2 000	20.2500	12 000
Uni-Sélect Inc.	1		O	2008-11-19	D	38 - Rachat ou annulation	4 800	20.2666	35 100
United Corporations Limited									
<i>Actions ordinaires</i>									
E-L Financial Corporation Limited	3		O	2008-11-11	D	10 - Acquisition ou aliénation effectuée sur le marché	900	45.8330	5 574 059
Uranium Bay Resources Inc. (formerly Ressources Pro-Spect-Or Inc.)									
<i>Actions ordinaires</i>									
Girard, Guy	4, 5		O	2008-11-18	D	10 - Acquisition ou aliénation effectuée sur le marché	(617 500)	0.0150	162 000
6329241 Canada Inc.	PI		O	2008-11-18	I	10 - Acquisition ou aliénation effectuée sur le marché	617 500	0.0150	947 500
Uranium Focused Energy Fund									
<i>Parts de fiducie</i>									
Brasseur, Murray	4, 5		O	2008-11-10	D	10 - Acquisition ou aliénation effectuée sur le marché	1 500	2.1367	50 000
Uranium Focused Energy Fund	1		O	2008-11-04	D	38 - Rachat ou annulation	3 600	2.2200	3 577 089
			O	2008-11-05	D	38 - Rachat ou annulation	800	2.2000	3 577 889
			O	2008-11-06	D	38 - Rachat ou annulation	2 300	2.1400	3 582 289
			O	2008-11-11	D	38 - Rachat ou annulation	2 100	2.0500	3 588 989
			O	2008-11-12	D	38 - Rachat ou annulation	1 700	1.9300	3 592 089
			O	2008-11-13	D	38 - Rachat ou annulation	1 500	1.7700	3 595 989
			O	2008-11-05	D	38 - Rachat ou annulation	2 100	2.2400	3 579 989
			O	2008-11-06	D	38 - Rachat ou annulation	500	2.1200	3 582 789
			O	2008-11-07	D	38 - Rachat ou annulation	2 600	2.1400	3 585 389
			O	2008-11-10	D	38 - Rachat ou annulation	1 500	2.2000	3 586 889
			O	2008-11-11	D	38 - Rachat ou annulation	1 400	2.1500	3 590 389
			O	2008-11-12	D	38 - Rachat ou annulation	2 400	1.9900	3 594 489
			O	2008-11-13	D	38 - Rachat ou annulation	5 000	1.9200	3 600 989
			O	2008-11-14	D	38 - Rachat ou annulation	5 000	1.9100	3 605 989
Uranium One Inc.									
<i>Actions ordinaires</i>									
Adams, Andrew Bell	4		O	2008-11-18	D	57 - Exercice de droits de souscription	57 445		87 445
<i>Droits Restricted Shares</i>									
Adams, Andrew Bell	4		O	2008-11-18	D	57 - Exercice de droits de souscription	(57 445)		0
Urbana Corporation									
<i>Actions ordinaires</i>									

Émetteur	Relation	Re-tard	État opé-ration	Date de l'opération	Emp-prise	Opération Description de l'opération	Nombre de titres ou valeur nominale	Prix unitaire	Solde courant
<i>Titre</i>									
Initié									
Porteur inscrit									
CALDWELL, BRENDAN T.N.	6, 8		O	2008-11-14	D	10 - Acquisition ou aliénation effectuée sur le marché	1 200	1.4500	130 833
<i>Actions sans droit de vote Class A</i>									
Freeman, John Dennis	6		O	2008-11-14	D	10 - Acquisition ou aliénation effectuée sur le marché	(10 000)	1.5300	15 000
			O	2008-11-14	D	10 - Acquisition ou aliénation effectuée sur le marché	(5 000)	1.6000	10 000
			O	2008-11-14	D	10 - Acquisition ou aliénation effectuée sur le marché	(10 000)	1.7200	0
Vecima Networks Inc.									
<i>Actions ordinaires</i>									
Blenkinsop, Richard	5		O	2008-11-14	D	10 - Acquisition ou aliénation effectuée sur le marché	(1 000)	5.7000	4 464
			O	2008-11-14	D	10 - Acquisition ou aliénation effectuée sur le marché	(3 000)	5.2500	1 464
			O	2008-11-18	D	10 - Acquisition ou aliénation effectuée sur le marché	(1 000)	5.6000	464
Kumar, Surinder Ghai	4, 5		O	2008-11-13	D	10 - Acquisition ou aliénation effectuée sur le marché	400	5.4000	35 400
			O	2008-11-13	D	10 - Acquisition ou aliénation effectuée sur le marché	100	5.4500	35 500
			O	2008-11-13	D	10 - Acquisition ou aliénation effectuée sur le marché	400	5.5500	35 900
			O	2008-11-14	D	10 - Acquisition ou aliénation effectuée sur le marché	300	4.7400	36 200
			O	2008-11-14	D	10 - Acquisition ou aliénation effectuée sur le marché	100	4.7500	36 300
Wood, Andrew Frank	4		O	2008-11-10	D	00 - Solde d'ouverture-Déclaration initiale en format SEDI			
Wood, Hugh Charles	4, 5		O	2008-11-13	D	10 - Acquisition ou aliénation effectuée sur le marché	100	5.4400	753 050
			O	2008-11-13	D	10 - Acquisition ou aliénation effectuée sur le marché	100	5.4500	753 150
<i>Options Incentive Stock Options</i>									
Wood, Andrew Frank	4		O	2008-11-10	D	00 - Solde d'ouverture-Déclaration initiale en format SEDI			
Velan Inc.									
<i>Actions à droit de vote subalterne</i>									
Kernaghan, Edward James	3								
Alice G. Kernaghan	PI		O	2008-11-18	I	10 - Acquisition ou aliénation effectuée sur le marché	19 900	11.2500	97 900
			O	2008-11-18	I	10 - Acquisition ou aliénation effectuée sur le marché	2 100	11.2400	100 000
			O	2008-11-18	I	10 - Acquisition ou aliénation effectuée sur le marché	3 000	11.0900	103 000
			O	2008-11-18	I	10 - Acquisition ou aliénation effectuée sur le marché	12 000	11.1000	115 000
Vista Gold Corp.									
<i>Actions ordinaires</i>									
Earnest, Frederick H.	5		O	2008-11-13	D	10 - Acquisition ou aliénation effectuée sur le marché	2 000	0.9000USD	6 500
Viterra Inc.									
<i>Actions ordinaires</i>									
Brooks, Mike A.	5		O	2008-11-05	D	36 - Conversion ou échange	4 900	7.6430	5 358
Cameron, Ronald Gordon	5		O	2008-11-05	D	36 - Conversion ou échange	14 700	7.6430	
			M	2008-11-05	D	36 - Conversion ou échange	14 700	7.6430	15 595
			O	2008-11-11	D	10 - Acquisition ou aliénation effectuée sur le marché	(7 350)	8.3750	8 245
Dean, Raymond J.	5		O	2008-11-05	D	36 - Conversion ou échange	19 600	7.6430	19 692
			O	2008-11-11	D	10 - Acquisition ou aliénation effectuée sur le marché	(9 800)	8.3951	9 892
Gerrand, Karl	5		O	2003-08-12	D	00 - Solde d'ouverture-Déclaration initiale en format SEDI			
			O	2008-11-05	D	36 - Conversion ou échange	33 768	7.6430	33 768
			O	2008-11-11	D	10 - Acquisition ou aliénation effectuée sur le marché	(13 000)	8.2755	20 768
Hallborg, Kevin	4		O	2008-11-05	D	36 - Conversion ou échange	4 410	7.6430	4 796
Malecha, Francis	5		O	2003-07-13	D	00 - Solde d'ouverture-Déclaration initiale en format SEDI			
			O	2008-11-05	D	36 - Conversion ou échange	49 000	7.6430	49 000
			O	2008-11-11	D	10 - Acquisition ou aliénation effectuée sur le marché	(7 350)	8.3270	41 650
Miller, Robert Dana	5		O	2008-11-05	D	36 - Conversion ou échange	29 400	7.6430	30 055
			O	2008-11-11	D	10 - Acquisition ou aliénation effectuée sur le marché	(14 700)	8.0231	15 355

Émetteur	Relation	Retard	État opérationnel	Date de l'opération	Emprise	Opération Description de l'opération	Nombre de titres ou valeur nominale	Prix unitaire	Solde courant
<i>Titre</i>									
<i>Initié</i>									
<i>Porteur inscrit</i>									
Schmidt, Mayo	5		O	2008-11-05	D	36 - Conversion ou échange	277 550	7.6430	294 193
Theaker, Grant	5		O	2008-11-05	D	36 - Conversion ou échange	4 480	7.6430	5 388
			O	2008-11-05	D	10 - Acquisition ou aliénation effectuée sur le marché	(4 480)	8.1901	908
Vancha, Colleen	5		O	2008-11-05	D	36 - Conversion ou échange	19 600	7.6430	19 608
			O	2008-11-11	D	10 - Acquisition ou aliénation effectuée sur le marché	(5 600)	8.3827	14 008
<i>Forwards</i>									
Theaker, Grant	5		O	2003-08-13	D	00 - Solde d'ouverture-Déclaration initiale en format SEDI			
			O	2008-11-05	D	36 - Conversion ou échange	20 000	7.6430	20 000
<i>Restricted/Performance Share Units</i>									
Brooks, Mike A.	5		O	2008-11-05	D	36 - Conversion ou échange	(8 750)	7.6430	17 052
Cameron, Ronald Gordon	5		O	2008-11-05	D	36 - Conversion ou échange	(26 250)	7.6430	
			M	2008-11-05	D	36 - Conversion ou échange	(26 250)	7.6430	20 170
Dean, Raymond J.	5		O	2008-11-05	D	36 - Conversion ou échange	(35 000)	7.6430	
			M	2008-11-05	D	36 - Conversion ou échange	(35 000)	7.6430	23 888
Gerrand, Karl	5		O	2008-11-05	D	36 - Conversion ou échange	(63 000)	7.6430	36 198
Hallborg, Kevin	4		O	2008-11-05	D	36 - Conversion ou échange	(7 875)	7.6430	14 803
Malecha, Francis	5		O	2008-11-05	D	36 - Conversion ou échange	(87 500)	7.6430	85 093
Miller, Robert Dana	5		O	2008-11-05	D	36 - Conversion ou échange	(52 500)	7.6430	45 048
Schmidt, Mayo	5		O	2008-11-05	D	36 - Conversion ou échange	(455 000)	7.6430	356 042
Theaker, Grant	5		O	2008-11-05	D	36 - Conversion ou échange	(28 000)	7.6430	19 610
Vancha, Colleen	5		O	2008-11-05	D	36 - Conversion ou échange	(35 000)	7.6430	24 144
Wajax Income Fund									
<i>Droits DU Rights</i>									
Manning, Neil Donald	5		O	2008-11-20	D	56 - Attribution de droits de souscription	330	19.5900	18 305
<i>Droits TDUP Rights</i>									
Barrett, Edward Malcolm	4		O	2008-11-20	D	56 - Attribution de droits de souscription	105	19.5900	5 815
Bourne, Ian Alexander	4		O	2008-11-20	D	56 - Attribution de droits de souscription	35	19.5900	1 924
Dexter, Robert P.	4		O	2008-11-20	D	56 - Attribution de droits de souscription	341	19.5900	18 912
Duvar, Ivan E. H.	4		O	2008-11-20	D	56 - Attribution de droits de souscription	113	19.5900	6 269
Eby, John Clifford	4		O	2008-11-20	D	56 - Attribution de droits de souscription	43	19.5900	2 400
Gagne, Paul Ernest	4		O	2008-11-20	D	56 - Attribution de droits de souscription	174	19.5900	9 638
Hole, James Douglas	4		O	2008-11-20	D	56 - Attribution de droits de souscription	49	19.5900	2 730
Nielsen, Valerie Anne Abernethy	4		O	2008-11-20	D	56 - Attribution de droits de souscription	295	19.5900	16 367
Taylor, Donald James	4		O	2008-11-20	D	56 - Attribution de droits de souscription	177	19.5900	9 800
<i>Droits UOP Rights</i>									
Blair, David Gerald	5		O	2008-11-20	D	56 - Attribution de droits de souscription	64	19.5900	3 539
Corbett, Linda Joan	5		O	2008-11-20	D	56 - Attribution de droits de souscription	84	19.5900	4 652
Desjardins, Christopher John	5		O	2008-11-20	D	56 - Attribution de droits de souscription	78	19.5900	4 348
Dumas, Gilbert	5		O	2008-11-20	D	56 - Attribution de droits de souscription	36	19.5900	2 000
Duncan, Gordon Alan	5		O	2008-11-20	D	56 - Attribution de droits de souscription	260	19.5900	14 407
Hamilton, John Joseph	5		O	2008-11-20	D	56 - Attribution de droits de souscription	259	19.5900	14 358
Keefe, Terrence William	7		O	2008-11-20	D	56 - Attribution de droits de souscription	66	19.5900	3 671
Manning, Neil Donald	5		O	2008-11-20	D	56 - Attribution de droits de souscription	692	19.5900	38 329
Whitman, Patrick Mark	5		O	2008-11-20	D	56 - Attribution de droits de souscription	113	19.5900	6 269
Welton Energy Corporation									
<i>Options</i>									
Engle, Donald	4, 5		O	2008-11-07	D	52 - Expiration d'options	(200 000)		785 000*

Émetteur	Relation	Re-tard	État opé-ration	Date de l'opération	Emp-prise	Opération Description de l'opération	Nombre de titres ou valeur nominale	Prix unitaire	Solde courant
Wecast Industries Inc.									
<i>Actions ordinaires Class A Voting Shares</i>									
Harris, Edward Kent	5		O	2008-11-18	D	10 - Acquisition ou aliénation effectuée sur le marché	3 500		9 300
Wesdome Gold Mines Ltd. (formerly River Gold Mines Ltd.)									
<i>Actions ordinaires</i>									
Wesdome Gold Mines Ltd	1		O	2008-11-04	D	10 - Acquisition ou aliénation effectuée sur le marché	3 000	0.6500	178 500
			O	2008-11-04	D	10 - Acquisition ou aliénation effectuée sur le marché	1 000	0.6200	179 500
			O	2008-11-07	D	10 - Acquisition ou aliénation effectuée sur le marché	8 000	0.8000	187 500
West Energy Ltd.									
<i>Actions ordinaires</i>									
Columbos, Michael Alexander	4		O	2008-11-07	D	54 - Exercice de bons de souscription	1 100 000	1.0000	2 425 000
<i>Bons de souscription Performance</i>									
Columbos, Michael Alexander	4		O	2008-11-07	D	54 - Exercice de bons de souscription	(1 100 000)		0
West Timmins Mining Inc.									
<i>Actions ordinaires</i>									
Wagner, Darin Walter	4, 5	R	O	2008-11-06	D	10 - Acquisition ou aliénation effectuée sur le marché	1 200	0.2700	86 500
Western Forest Products Inc.									
<i>Options</i>									
Hert, Reynold	4, 5		O	2008-11-04	D	38 - Rachat ou annulation	(2 190 000)		610 000*
Westport Innovations Inc.									
<i>Actions ordinaires</i>									
Bauermeister, Henry F. (Barney)	4		O	2008-11-13	D	10 - Acquisition ou aliénation effectuée sur le marché	5 000	4.0000USD	19 285
Bodkin, M.A. (Jill)	4		O	2008-07-08	D	00 - Solde d'ouverture-Déclaration initiale en format SEDI			
			O	2008-11-14	D	10 - Acquisition ou aliénation effectuée sur le marché	2 600	5.1000	2 600
Wong, Elaine	5		O	2008-11-12	D	57 - Exercice de droits de souscription	2 500	5.0000	30 451
<i>Performance Share Units</i>									
Demers, David Robert	4, 5		O	2008-11-12	D	56 - Attribution de droits de souscription	152 959		526 957
Gallagher, J. Michael	5		O	2008-11-12	D	56 - Attribution de droits de souscription	101 973		369 735
Sonntag, Nicholas	5		O	2008-11-12	D	56 - Attribution de droits de souscription	76 480		136 773
Wong, Elaine	5		O	2008-11-12	D	57 - Exercice de droits de souscription	(2 500)		125 810
			O	2008-11-12	D	56 - Attribution de droits de souscription	76 480		202 290
Westshore Terminals Income Fund									
<i>Parts de fiducie</i>									
Pattison, James A. 0765632 B.C. Ltd.	3 PI		O	2008-11-10	I	10 - Acquisition ou aliénation effectuée sur le marché	(8 700)	12.0960	849 000
WGI Heavy Minerals, Incorporated									
<i>Actions ordinaires</i>									
Passport Capital, LLC	3								
Passport Global Master Fund SPC Ltd	PI		O	2008-11-12	I	10 - Acquisition ou aliénation effectuée sur le marché	(21 500)		2 385 700
			O	2008-11-13	I	10 - Acquisition ou aliénation effectuée sur le marché	(2 500)		2 383 200
YIELDPLUS Income Fund									
<i>Parts de fiducie</i>									
Yieldplus Income Fund	1		O	2008-11-06	D	38 - Rachat ou annulation	1 100	6.8600	28 861 422
			O	2008-11-12	D	38 - Rachat ou annulation	2 500	6.5100	28 870 822
			O	2008-11-06	D	38 - Rachat ou annulation	2 900	6.9300	28 864 322
			O	2008-11-10	D	38 - Rachat ou annulation	3 200	7.0000	28 867 522
			O	2008-10-11	D	38 - Rachat ou annulation	800	6.7500	

Émetteur	Relation	Retard	État opé-ration	Date de l'opération	Emp-prise	Opération Description de l'opération	Nombre de titres ou valeur nominale	Prix unitaire	Solde courant
<i>Titre</i>									
Initié									
Porteur inscrit									
			M	2008-11-11	D	38 - Rachat ou annulation	800	6.7500	28 868 322
			O	2008-11-12	D	38 - Rachat ou annulation	3 600	6.5400	28 874 422
			O	2008-11-13	D	38 - Rachat ou annulation	2 600	6.2500	28 877 022
			O	2008-11-14	D	38 - Rachat ou annulation	700	6.4000	28 878 922
			O	2008-11-17	D	38 - Rachat ou annulation	3 000	6.2000	28 881 922
			O	2008-11-13	D	38 - Rachat ou annulation	1 200	6.4000	28 878 222
			O	2008-11-17	D	38 - Rachat ou annulation	1 600	6.4300	28 883 522
Zarlink Semiconductor Inc.									
<i>Actions ordinaires</i>									
Mandy, Kirk	5		O	2008-11-17	D	10 - Acquisition ou aliénation effectuée sur le marché	30 000	0.3100	715 500
			O	2008-11-17	D	10 - Acquisition ou aliénation effectuée sur le marché	4 500	0.2900	720 000
Perret, Henry Louis	5		O	2008-11-19	D	10 - Acquisition ou aliénation effectuée sur le marché	1 200	0.2100USD	201 200
ZCL Composites Inc.									
<i>Actions ordinaires</i>									
Roozen, Harold	4								
Rocor Holdings Ltd.	PI		O	2008-11-14	I	10 - Acquisition ou aliénation effectuée sur le marché	400	4.0000	35 800
			O	2008-11-17	I	10 - Acquisition ou aliénation effectuée sur le marché	7 600	4.0000	43 400
			O	2008-11-18	I	10 - Acquisition ou aliénation effectuée sur le marché	6 600	4.0000	50 000

ANNEXE 3 LISTE DES OPÉRATIONS D'INITIÉS DÉCLARÉES HORS DÉLAI (FORMAT ÉLECTRONIQUE - SEDI)

Vous trouverez, sous la présente annexe, une liste des opérations d'initiés déclarées hors délai dans le Système électronique de déclaration des initiés (SEDI). Il s'agit de la liste des initiés qui n'ont pas déclaré leur emprise ou une modification à leur emprise à l'intérieur des délais prescrits par la Loi. Cette liste est publiée chaque semaine, mais les opérations déclarées hors délai n'y apparaissent qu'une seule fois.

Le détail des opérations déposées en retard est publié à l'Annexe B1 (Déclarations d'initiés SEDI). Ces opérations sont codifiées « R ».

L'information publiée dans cette annexe est tirée du rapport hebdomadaire produit par le Système électronique de déclaration des initiés (SEDI).

Les initiés ou leurs agents autorisés sont responsables des informations entrées dans le système et, par conséquent, de celles contenues dans le présent rapport. L'information entrée directement dans SEDI prévaut toutefois sur celle présentée ci-dessous. Certaines informations entrées par les initiés ou leurs agents, qui ne sont pas automatiquement traduites par le système, peuvent être publiées en français ou en anglais.

Le personnel rappelle aux initiés qu'ils doivent, en vertu de la Loi sur les valeurs mobilières (LVM), déclarer leur emprise ou une modification à leur emprise sur les titres d'un émetteur assujéti au Québec de façon exacte et claire et ce, dans un délai de dix jours, sauf dans certains cas précis.

L'initié qui ne déclare pas, dans les délais requis, toute modification à son emprise sur les titres de l'émetteur à l'égard duquel il est initié peut être tenu au paiement d'une sanction administrative pécuniaire ou être passible d'une amende à la suite d'une poursuite pénale.

La sanction administrative pécuniaire est prévue à l'article 274.1 LVM et à l'article 271.14 du Règlement sur les valeurs mobilières (RVM). Cette sanction administrative pécuniaire est imposée aux initiés des émetteurs assujettis pour lesquels le Québec agit à titre d'autorité principale. Afin de bien les identifier, les opérations de ces initiés apparaissent en caractère gras dans la présente Annexe. Cette sanction administrative pécuniaire est de 100 \$ par omission de déclarer pour chaque jour au cours duquel il est en défaut, jusqu'à concurrence d'une somme maximale de 5 000 \$.

L'infraction pouvant faire l'objet d'une poursuite pénale est prévue à l'article 202 LVM, avec référence à l'article 97 LVM et à l'article 174 RVM. Une telle infraction rend l'initié passible d'une amende de 1 000 \$ à 20 000 \$ dans le cas d'une personne physique et d'une amende de 1 000 \$ à 50 000 \$ dans les autres cas. Pour informations, veuillez communiquer avec l'Autorité des marchés financiers.

Opérations d'initiés déclarées hors délai

Initié	Émetteur	Date de l'opération	Date de réception	Autorité principale
Awde, Jonathan Charles Timothy	Northern Star Mining Corp.	2008-11-05	2008-11-17	QC
	Northern Star Mining Corp.	2008-11-05	2008-11-17	QC
Bishop, Robert Michael	Motapa Diamonds Inc.	2008-11-04	2008-11-19	BC
Brussa, John Albert	Crew Energy Inc.	2008-10-17	2008-11-19	AB
Champagne, Robert	Savaria Corporation	2008-10-14	2008-11-14	QC
Collison, Kenneth W.	Thompson Creek Metals Company Inc.	2008-10-02	2008-11-19	ON
Davies, Karen R	Industrielle Alliance, Assurance et services financiers inc.	2008-11-01	2008-11-19	QC
Doman, Amardeip Singh	Hardwoods Distribution Income Fund	2008-10-08	2008-11-14	BC
	Hardwoods Distribution Income Fund	2008-10-08	2008-11-14	BC
	Hardwoods Distribution Income Fund	2008-10-09	2008-11-14	BC
	Hardwoods Distribution Income Fund	2008-10-09	2008-11-14	BC
	Hardwoods Distribution Income Fund	2008-10-09	2008-11-14	BC
	Hardwoods Distribution Income Fund	2008-10-10	2008-11-14	BC
	Hardwoods Distribution Income Fund	2008-10-10	2008-11-14	BC
	Hardwoods Distribution Income Fund	2008-10-10	2008-11-14	BC
	Hardwoods Distribution Income Fund	2008-10-17	2008-11-14	BC
	Hardwoods Distribution Income Fund	2008-10-17	2008-11-14	BC
	Hardwoods Distribution Income Fund	2008-10-20	2008-11-14	BC
	Hardwoods Distribution Income Fund	2008-10-20	2008-11-14	BC
	Hardwoods Distribution Income Fund	2008-10-24	2008-11-14	BC
Dornier, Justus	Corporation Cameco	2003-12-19	2008-11-20	SK
	Corporation Cameco	2004-01-30	2008-11-20	SK
	Corporation Cameco	2004-01-30	2008-11-20	SK
	Corporation Cameco	2004-05-31	2008-11-20	SK
	Corporation Cameco	2004-09-04	2008-11-20	SK
	Corporation Cameco	2004-09-04	2008-11-20	SK
	Corporation Cameco	2004-09-04	2008-11-20	SK
	Corporation Cameco	2004-09-04	2008-11-20	SK
	Corporation Cameco	2004-09-04	2008-11-20	SK

Opérations d'initiés déclarées hors délai

Initié	Émetteur	Date de l'opération	Date de réception	Autorité principale
	Corporation Cameco	2004-09-04	2008-11-20	SK
	Corporation Cameco	2004-09-15	2008-11-20	SK
	Corporation Cameco	2004-09-15	2008-11-20	SK
Frye, Douglas P.				
	FIRSTSERVICE CORPORATION	2008-10-31	2008-11-14	ON
	FIRSTSERVICE CORPORATION	2008-10-31	2008-11-14	ON
	FIRSTSERVICE CORPORATION	2008-10-31	2008-11-14	ON
	FIRSTSERVICE CORPORATION	2008-10-31	2008-11-14	ON
	FIRSTSERVICE CORPORATION	2008-10-31	2008-11-14	ON
	FIRSTSERVICE CORPORATION	2008-10-31	2008-11-14	ON
	FIRSTSERVICE CORPORATION	2008-11-03	2008-11-14	ON
Gressel, Lisa Volmer				
	Corporation Nortel Networks	2008-05-08	2008-11-17	ON
	Corporation Nortel Networks	2008-05-08	2008-11-17	ON
	Corporation Nortel Networks	2008-05-08	2008-11-17	ON
Gurney, John Joseph				
	Motapa Diamonds Inc.	2008-11-04	2008-11-19	BC
Hendrick, Dale Michael				
	Cline Mining Corporation	2008-11-07	2008-11-18	ON
Kramer, Robert Marc				
	MOSAID Technologies Incorporated	2008-10-02	2008-11-18	ON
LAUB, Theodore				
	Motapa Diamonds Inc.	2008-11-04	2008-11-19	BC
McLellan, A. Anne				
	Agrium Inc.	2008-11-06	2008-11-20	AB
McLeod, Allan				
	Artis Real Estate Investment Trust	2008-10-27	2008-11-14	MB
	Artis Real Estate Investment Trust	2008-10-27	2008-11-14	MB
	Artis Real Estate Investment Trust	2008-10-27	2008-11-14	MB
	Artis Real Estate Investment Trust	2008-10-27	2008-11-14	MB
	Artis Real Estate Investment Trust	2008-10-27	2008-11-14	MB
	Artis Real Estate Investment Trust	2008-10-27	2008-11-14	MB
Morley, Raymond				
	Motapa Diamonds Inc.	2008-11-04	2008-11-20	BC
Patterson, Dennis Glen				
	Northern Property Real Estate Investment Trust	2008-11-07	2008-11-19	AB
Perrault, Jean-Francois				
	Corporation Big Red Diamond	2007-09-14	2008-11-18	QC
RDM Corporation				

Opérations d'initiés déclarées hors délai

Initié	Émetteur	Date de l'opération	Date de réception	Autorité principale
	RDM Corporation	2008-10-01	2008-11-18	ON
	RDM Corporation	2008-10-03	2008-11-18	ON
	RDM Corporation	2008-10-06	2008-11-18	ON
	RDM Corporation	2008-10-08	2008-11-18	ON
	RDM Corporation	2008-10-09	2008-11-18	ON
	RDM Corporation	2008-10-10	2008-11-18	ON
	RDM Corporation	2008-10-14	2008-11-18	ON
	RDM Corporation	2008-10-15	2008-11-18	ON
	RDM Corporation	2008-10-16	2008-11-18	ON
	RDM Corporation	2008-10-17	2008-11-18	ON
	RDM Corporation	2008-10-20	2008-11-18	ON
	RDM Corporation	2008-10-21	2008-11-18	ON
	RDM Corporation	2008-10-22	2008-11-18	ON
	RDM Corporation	2008-10-23	2008-11-18	ON
	RDM Corporation	2008-10-24	2008-11-18	ON
	RDM Corporation	2008-10-28	2008-11-18	ON
	RDM Corporation	2008-10-30	2008-11-18	ON
Redcliffe Exploration Inc.				
	Redcliffe Exploration Inc.	2008-10-21	2008-11-18	AB
Rothwell, James R.				
	Motapa Diamonds Inc.	2008-11-04	2008-11-19	BC
ROYAL HOST REAL ESTATE INVESTMENT TRUST				
	Fonds de Placement Immobilier InnVest	2008-10-10	2008-11-19	ON
	Fonds de Placement Immobilier InnVest	2008-10-14	2008-11-19	ON
	Fonds de Placement Immobilier InnVest	2008-10-16	2008-11-19	ON
	Fonds de Placement Immobilier InnVest	2008-10-16	2008-11-19	ON
	Fonds de Placement Immobilier InnVest	2008-10-16	2008-11-19	ON
	Fonds de Placement Immobilier InnVest	2008-10-16	2008-11-19	ON
	Fonds de Placement Immobilier InnVest	2008-10-16	2008-11-19	ON
	Fonds de Placement Immobilier InnVest	2008-10-16	2008-11-19	ON
	Fonds de Placement Immobilier InnVest	2008-10-16	2008-11-19	ON
	Fonds de Placement Immobilier InnVest	2008-10-22	2008-11-19	ON
	Holloway Lodging Real Estate Investment Trust	2008-10-09	2008-11-19	NS
	Holloway Lodging Real Estate Investment Trust	2008-10-09	2008-11-19	NS
	Holloway Lodging Real Estate Investment Trust	2008-10-10	2008-11-19	NS
	Holloway Lodging Real Estate Investment Trust	2008-10-14	2008-11-19	NS
	Holloway Lodging Real Estate Investment Trust	2008-10-14	2008-11-19	NS
	Holloway Lodging Real Estate Investment Trust	2008-10-14	2008-11-19	NS
	Holloway Lodging Real Estate Investment Trust	2008-10-14	2008-11-19	NS
	Holloway Lodging Real Estate Investment Trust	2008-10-22	2008-11-19	NS

Opérations d'initiés déclarées hors délai

Initié	Émetteur	Date de l'opération	Date de réception	Autorité principale
Schmid, Gerrard Bruce	Holloway Lodging Real Estate Investment Trust	2008-11-05	2008-11-19	NS
	Fonds de revenu de Davis + Henderson	2008-11-06	2008-11-18	ON
	Fonds de revenu de Davis + Henderson	2008-11-06	2008-11-18	ON
	Fonds de revenu de Davis + Henderson	2008-11-06	2008-11-18	ON
	Fonds de revenu de Davis + Henderson	2008-11-06	2008-11-18	ON
SETON, DAVID ALEXANDER				
	Olympus Pacific Minerals Inc.	2008-06-18	2008-11-16	ON
Soucy, Alain Yvon				
	Ressources Minières Pro-Or Inc.	2008-10-28	2008-11-14	QC
Steele, William				
	EGI Financial Holdings Inc.	2008-07-31	2008-11-17	ON
	EGI Financial Holdings Inc.	2008-07-31	2008-11-17	ON
	EGI Financial Holdings Inc.	2008-07-31	2008-11-17	ON
	EGI Financial Holdings Inc.	2008-07-31	2008-11-17	ON
	EGI Financial Holdings Inc.	2008-07-31	2008-11-17	ON
	EGI Financial Holdings Inc.	2008-07-31	2008-11-17	ON
Tanguay, Richard				
	Ressources Threegold Inc.	2008-10-31	2008-11-14	QC
Tiedemann, Peter				
	Olympus Pacific Minerals Inc.	2008-06-12	2008-11-19	ON
Tuttle, Andrew Scott				
	Calfrac Well Services Ltd.	2008-05-01	2008-11-19	AB
	Calfrac Well Services Ltd.	2008-10-01	2008-11-19	AB
Wagner, Darin Walter				
	West Timmins Mining Inc.	2008-11-06	2008-11-18	BC
White, Eric				
	Quadra Mining Ltd.	2008-09-09	2008-11-19	BC
	Quadra Mining Ltd.	2008-09-09	2008-11-19	BC
Zinke, Jens				
	Canadian Royalties Inc.	2008-11-07	2008-11-18	QC
	Canadian Royalties Inc.	2008-11-07	2008-11-18	QC

ANNEXE 4 - LISTE DES SOCIÉTÉS ADMISSIBLES AU RÉGIME « ACTIONS-CROISSANCE PME »

Dénomination	Mode de placement	Date du placement ou de la décision anticipée	Titres	Taux de déduction %	Date maximale d'admissibilité
2937077 Canada Inc. (anc. ART Recherches et Technologies Avancées Inc.)	Prospectus	2006-05-10	Actions ordinaires	100	2009-12-31
Advitech Inc.	Actions inscrites	2005-08-01	Actions ordinaires	100	2008-12-31
Alphinat inc.	Actions inscrites	2006-06-02	Actions ordinaires	100	2009-12-31
Amadeus International Inc.	Actions inscrites	2005-05-26	Actions ordinaires	100	2008-12-31
Ambrilia Biopharma Inc. (anc. Procyon Biopharma inc.)	Actions inscrites	2005-12-21	Actions ordinaires	100	2009-12-31
Art Recherches et Technologies Avancées inc.	Actions inscrites	2007-05-07	Actions ordinaires	100	2010-12-31
Arura Pharma Inc.	Actions inscrites	2007-09-14	Actions ordinaires	100	2010-12-31
Aptilon Corporation	Actions inscrites	2005-12-08	Actions ordinaires	100	2009-12-31
Biophage Pharma inc.	Actions inscrites	2005-11-01	Actions ordinaires	100	2008-12-31
Bioxel Pharma inc.	Actions inscrites	2005-09-21	Actions ordinaires	100	2008-12-31
Capital DCB	Actions inscrites	2006-09-26	Actions ordinaires	100	2009-12-31
Conporec inc.	Actions inscrites	2005-11-29	Actions ordinaires	100	2008-12-31
CO2 Solution inc.	Actions inscrites	2005-06-13	Actions ordinaires	100	2008-12-31
Corporation Groupe Mercator Transport	Actions inscrites	2008-05-05	Actions ordinaires	100	2011-12-31
Corporation Datacom Wireless	Prospectus	2007-05-30	Actions ordinaires	100	2010-12-31
Corporation d'investissement Pontiac Castle	Actions inscrites	2006-12-29	Actions ordinaires	100	2009-12-31
Corporation Pourvoyeurs Mondiaux Safari Nordik	Prospectus	2007-07-17	Actions ordinaires	100	2010-12-31

Dénomination	Mode de placement	Date du placement ou de la décision anticipée	Titres	Taux de déduction %	Date maximale d'admissibilité
Corporation Power Tech inc.	Actions inscrites	2006-04-05	Actions ordinaires	100	2009-12-31
Corporation Technologies BioEnvelop	Actions inscrites	2005-08-11	Actions ordinaires	100	2008-12-31
Corporation Technologies Wanted	Prospectus	2005-07-29	Actions ordinaires	100	2008-12-31
CPL Technologies inc.	Actions inscrites	2005-11-02	Actions ordinaires	100	2008-12-31
DEQ Systèmes Corp.	Actions inscrites	2005-11-15	Actions ordinaires	100	2008-12-31
DiagnoCure inc.	Actions inscrites	2005-08-22	Actions ordinaires	100	2008-12-31
Éclairage Divcom Inc.	Actions inscrites	2005-12-20	Actions ordinaires	100	2008-12-31
Écopia BioSciences Inc.	Actions inscrites	2005-06-17	Actions ordinaires	100	2008-12-31
Engenuity Technologies Inc.	Actions inscrites	2005-11-18	Actions ordinaires	100	2008-12-31
Ergorecherche Itée	Actions inscrites	2006-02-28	Actions ordinaires	100	2009-12-31
ExelTech Aérospatiale Inc.	Actions inscrites	2005-11-29	Actions ordinaires	100	2008-12-31
Fortsum Solutions d'affaires inc.	Actions inscrites	2006-03-14	Actions ordinaires	100	2009-12-31
Goupe ADF Inc.	Actions inscrites	2006-08-02	Actions à droit de vote subalterne	100	2009-12-31
Groupe Bikini Village inc.	Actions inscrites	2007-05-11	Actions ordinaires	100	2010-12-31
Groupe Conseil Omnitech inc.	Actions inscrites	2005-11-29	Actions ordinaires	100	2008-12-31
Groupe CVTech inc.	Actions inscrites	2005-11-23	Actions ordinaires	100	2008-12-31
Groupe d'Alimentation MTY Inc.	Actions inscrites	2006-08-04	Actions ordinaires	100	2009-12-31
Groupe iWeb inc.	Actions inscrites	2007-06-19	Actions ordinaires	100	2010-12-31
Groupe Odésia inc.	Actions inscrites	2005-11-18	Actions ordinaires	100	2008-12-31
H2O Innovation (2000) inc.	Actions inscrites	2005-10-18	Actions ordinaires	100	2008-12-31
IMS Experts-conseils Inc.	Actions inscrites	2006-11-20	Actions ordinaires	100	2009-12-31

Dénomination	Mode de placement	Date du placement ou de la décision anticipée	Titres	Taux de déduction %	Date maximale d'admissibilité
Industries Malette Inc.	Prospectus	2005-08-26	Actions ordinaires	100	2008-12-31
Isacsoft inc.	Actions inscrites	2005-12-20	Actions cat. A	100	2008-12-31
Junex inc.	Actions inscrites	2008-06-09	Actions ordinaires	100	2011-12-31
Kangourou Média Inc.	Actions inscrites	2007-06-19	Actions ordinaires	100	2010-12-31
Kolombo Technologies Ltee	Prospectus	2006-10-31	Actions ordinaires	100	2009-12-31
LAB International inc.	Actions inscrites	2005-12-21	Actions ordinaires	100	2008-12-31
Logibec Groupe Informatique Ltée	Actions inscrites	2005-06-13	Actions ordinaires	100	2008-12-31
LYRtech inc.	Actions inscrites	2005-12-20	Actions cat. A	100	2008-12-31
Médicago inc.	Prospectus	2006-08-30	Actions ordinaires	100	2009-12-31
MethylGene Inc.	Actions inscrites	2005-11-10	Actions ordinaires	100	2008-12-31
Mines Richmond Inc.	Prospectus	2006-05-24	Actions ordinaires	100	2009-12-31
Mistral Pharma inc.	Actions inscrites	2005-08-09	Actions ordinaires	100	2008-12-31
Neptune Technologies & Bioressources Inc.	Actions inscrites	2006-08-31	Actions ordinaires	100	2009-12-31
Noveko International inc.	Actions inscrites	2006-03-22	Actions ordinaires	100	2009-12-31
Novik inc.	Actions inscrites	2006-08-24	Actions ordinaires	100	2009-12-31
Nstein Technologies inc.	Actions inscrites	2005-06-17	Actions ordinaires	100	2008-12-31
Opsens Inc.	Actions inscrites	2006-09-26	Actions ordinaires	100	2009-12-31
ORTHOsoft inc.	Actions inscrites	2006-06-13	Actions ordinaires	100	2009-12-31
Paladin Labs inc.	Actions inscrites	2006-12-06	Actions ordinaires	100	2009-12-31
Pixman Média Nomade inc.	Actions inscrites	2008-11-13	Actions ordinaires	100	2011-12-31
Prestige Telecom inc.	Placement privé	2007-09-26	Actions ordinaires	100	2010-12-31

Dénomination	Mode de placement	Date du placement ou de la décision anticipée	Titres	Taux de déduction %	Date maximale d'admissibilité
Priva inc.	Actions inscrites	2005-11-29	Actions ordinaires	100	2008-12-31
Ranaz Corporation	Prospectus	2006-12-29	Actions ordinaires	100	2009-12-31
Roctest Ltée	Actions inscrites	2005-07-28	Actions ordinaires	100	2008-12-31
Savaria Corporation	Actions inscrites	2005-09-29	Actions ordinaires	100	2008-12-31
Section Rouge Media Inc.	Actions inscrites	2006-10-23	Actions ordinaires	100	2009-12-31
Sonomax Hearing Healthcare Inc.	Actions inscrites	2005-12-15	Actions ordinaires	100	2008-12-31
Spinlogic Technologies inc.	Actions inscrites	2007-05-17	Actions ordinaires	100	2010-12-31
Systèmes de Business Virtuelles Rolland Ltée	Actions inscrites	2006-04-27	Actions ordinaires	100	2009-12-31
Systèmes Médicaux LMS	Actions inscrites	2006-08-03	Actions ordinaires	100	2009-12-31
Technologies 20-20 Inc.	Actions inscrites	2005-08-30	Actions ordinaires	100	2008-12-31
Technologies Clémex inc. (Les)	Actions inscrites	2005-11-10	Actions ordinaires	100	2008-12-31
Technologies D-Box inc.	Actions inscrites	2007-06-04	Actions ordinaires	100	2010-12-31
Technologies Miranda Inc.	Prospectus	2005-11-30	Actions ordinaires	100	2008-12-31
Technologies SENSIO inc.	Prospectus	2006-04-28	Actions ordinaires	100	2009-12-31
TECSYS Inc.	Actions inscrites	2007-02-13	Actions ordinaires	100	2010-12-31
Theratechnologies Inc.	Actions inscrites	2005-11-11	Actions ordinaires	100	2008-12-31
TSO3 inc.	Actions inscrites	2005-10-20	Actions ordinaires	100	2008-12-31
Victhom Bionique Humaine inc.	Actions inscrites	2007-03-08	Actions ordinaires	100	2010-12-31
Warnex Inc.	Prospectus	2005-11-10	Actions ordinaires	100	2009-12-31
ZoomMed inc.	Prospectus	2005-12-20	Actions ordinaires	100	2008-12-31

